

# GOBIERNO DEL ESTADO DE CAMPECHE



## CUENTA PÚBLICA 2018

**TOMO VI: SECTOR PARAESTATAL**

SECCIÓN 4 DE 14



# ESTADO DE CAMPECHE



## CUENTA PÚBLICA 2018 TOMO VI. SECTOR PARAESTATAL

SECCIÓN 4 DE 14

---



## **SECTOR PARAESTATAL**

### **ENTIDADES PARAESTATALES Y FIDEICOMISOS NO EMPRESARIALES Y NO FINANCIERAS**

9. INSTITUTO TECNOLÓGICO SUPERIOR DE CHAMPOTÓN (ITESCHAM).
10. UNIVERSIDAD TECNOLÓGICA DE CANDELARIA (UTECAN).
11. INSTITUTO TECNOLÓGICO SUPERIOR DE HOPELCHÉN (ITSHOPELCHEN).



**9. INSTITUTO TECNOLÓGICO  
SUPERIOR DE CHAMPOTÓN (ITSCHAMPOTON)**

# **INFORMACIÓN CONTABLE**



**CUENTA PÚBLICA 2018**  
**Estado de Actividades**  
**Del 1o. de enero al 31 de diciembre de 2018 y 2017**  
**(Pesos)**

**ENTE PÚBLICO: INSTITUTO TECNOLÓGICO SUPERIOR DE CHAMPOTÓN**

Concepto	2018	2017
<b>INGRESOS Y OTROS BENEFICIOS</b>		
<b>Ingresos de la Gestión</b>	<b>1,603,842.55</b>	<b>1,482,061.05</b>
Impuestos	0.00	0.00
Cuotas y Aportaciones de Seguridad Social	0.00	0.00
Contribuciones de Mejoras	0.00	0.00
Derechos	0.00	0.00
Productos de Tipo Corriente	0.00	0.00
Aprovechamientos de Tipo Corriente	0.00	0.00
Ingresos por Venta de Bienes y Servicios	1,603,842.55	1,482,061.05
Ingresos no Comprendidos en las Fracciones de la Ley de Ingresos Causados en Ejercicios Fiscales Anteriores	0.00	0.00
Pendientes de Liquidación o Pago	0.00	0.00
<b>Participaciones, Aportaciones, Transferencias, Asignaciones, Subsidios y Otras Ayudas</b>	<b>51,883,328.54</b>	<b>46,470,804.00</b>
Participaciones y Aportaciones	6,995,848.52	0.00
Transferencias, Asignaciones, Subsidios y Otras ayudas	44,887,480.02	46,470,804.00
<b>Otros Ingresos y Beneficios</b>	<b>0.00</b>	<b>0.00</b>
Ingresos Financieros	0.00	0.00
Incremento por Variación de Inventarios	0.00	0.00
Disminución del Exceso de Estimaciones por Pérdida o Deterioro u Obsolescencia	0.00	0.00
Disminución del Exceso de Provisiones	0.00	0.00
Otros Ingresos y Beneficios Varios	0.00	0.00
<b>Total de Ingresos y Otros Beneficios</b>	<b>53,487,171.09</b>	<b>47,952,865.05</b>
<b>GASTOS Y OTRAS PÉRDIDAS</b>		
<b>Gastos de Funcionamiento</b>	<b>46,269,923.42</b>	<b>47,509,372.63</b>
Servicios Personales	35,859,877.02	34,092,922.85
Materiales y Suministros	2,880,310.65	2,956,878.31
Servicios Generales	7,529,735.75	10,459,571.47
<b>Transferencias, Asignaciones, Subsidios y Otras Ayudas</b>	<b>0.00</b>	<b>0.00</b>
Transferencias Internas y Asignaciones al Sector Público	0.00	0.00
Transferencias al Resto del Sector Público	0.00	0.00
Subsidios y Subvenciones	0.00	0.00
Ayudas Sociales	0.00	0.00
Pensiones y Jubilaciones	0.00	0.00
Transferencias a Fideicomisos, Mandatos y Contratos Análogos	0.00	0.00
Transferencias a la Seguridad Social	0.00	0.00
Donativos	0.00	0.00
Transferencias al Exterior	0.00	0.00
<b>Participaciones y Aportaciones</b>	<b>0.00</b>	<b>0.00</b>
Participaciones	0.00	0.00
Aportaciones	0.00	0.00
Convenios	0.00	0.00
<b>Intereses, Comisiones y Otros Gastos de la Deuda Pública</b>	<b>0.00</b>	<b>0.00</b>
Intereses de la Deuda Pública	0.00	0.00
Comisiones de la Deuda Pública	0.00	0.00
Gastos de la Deuda Pública	0.00	0.00
Costo por Coberturas	0.00	0.00
Apoyos Financieros	0.00	0.00
<b>Otros Gastos y Pérdidas Extraordinarias</b>	<b>1,262,089.06</b>	<b>0.00</b>
Estimaciones, Depreciaciones, Deterioros, Obsolescencia y Amortizaciones	1,262,089.06	0.00
Provisiones	0.00	0.00
Disminución de Inventarios	0.00	0.00
Aumento por Insuficiencia de Estimaciones por Pérdida o Deterioro y Obsolescencia	0.00	0.00
Aumento por Insuficiencia de Provisiones	0.00	0.00
Otros Gastos	0.00	0.00
<b>Inversión Pública</b>	<b>0.00</b>	<b>0.00</b>
Inversión Pública no Capitalizable	0.00	0.00
<b>Total de Gastos y Otras Pérdidas</b>	<b>47,532,012.48</b>	<b>47,509,372.63</b>
<b>Resultados del Ejercicio (Ahorro/Desahorro)</b>	<b>5,955,158.61</b>	<b>443,492.42</b>

M

/

J

**CUENTA PÚBLICA 2018**  
**Estado de Actividades**  
**Del 1o. de enero al 31 de diciembre de 2018 y 2017**  
**(Pesos)**

Bajo protesta de decir verdad declaramos que los Estados Financieros y sus Notas, son razonablemente correctos y responsabilidad del emisor

REALIZÓ

SUPERVISÓ

AUTORIZÓ

\_\_\_\_\_  
L.C. YOLANDA GUADALUPE DE LA CRUZ CIMA  
JEFE DE DEPTO. DE RECURSOS  
FINANCIEROS

\_\_\_\_\_  
L.A.C. GASPAR ALBERTO VAZQUEZ KUC  
ENCARGADO DEL DESPACHO DE LA  
SUBDIRECCIÓN DE ADMINISTRACIÓN Y  
FINANZAS

\_\_\_\_\_  
M.C. JOHNNY ALEJANDRO HEREDIA ITZA  
DIRECTOR GENERAL



CUENTA PÚBLICA 2018  
Estado de Situación Financiera  
Del 1o. de enero al 31 de diciembre de 2018 y 2017  
(Pesos)

**ENTE PÚBLICO: INSTITUTO TECNOLÓGICO SUPERIOR DE CHAMPOTÓN**

Concepto	Año		Concepto	Año	
	2018	2017		2018	2017
<b>ACTIVO</b>			<b>PASIVO</b>		
<i>Activo Circulante</i>			<i>Pasivo Circulante</i>		
Efectivo y Equivalentes	1,913,509.13	5,023,651.39	Cuentas por Pagar a Corto Plazo	2,015,580.20	5,240,639.44
Derechos a Recibir Efectivo o Equivalentes	104,948.87	494,126.00	Documentos por Pagar a Corto Plazo	0.00	0.00
Derechos a Recibir Bienes o Servicios	0.00	0.00	Porción a Corto Plazo de la Deuda Pública a Largo Plazo	0.00	0.00
Inventarios	0.00	0.00	Títulos y Valores a Corto Plazo	0.00	0.00
Almacenes	0.00	0.00	Pasivos Diferidos a Corto Plazo	0.00	0.00
Estimación por Pérdida o Deterioro de Activos Circulantes	0.00	0.00	Fondos y Bienes de Terceros en Garantía y/o Administración a Corto Plazo	228.00	5,441.16
Otros Activos Circulantes	0.00	0.00	Provisiones a Corto Plazo	0.00	0.00
<b>Total de Activos Circulantes</b>	<b>2,018,458.00</b>	<b>5,517,777.39</b>	Otros Pasivos a Corto Plazo	0.00	0.00
<i>Activo No Circulante</i>			<b>Total de Pasivos Circulantes</b>	<b>2,015,808.20</b>	<b>5,246,080.60</b>
Inversiones Financieras a Largo Plazo	0.00	0.00	<i>Pasivo No Circulante</i>		
Derechos a Recibir Efectivo o Equivalentes a Largo Plazo	0.00	0.00	Cuentas por Pagar a Largo Plazo	0.00	0.00
Bienes Inmuebles, Infraestructura y Construcciones en Proceso	34,537,827.01	27,294,534.95	Documentos por Pagar a Largo Plazo	0.00	0.00
Bienes Muebles	15,319,214.92	15,017,815.77	Deuda Pública a Largo Plazo	0.00	0.00
Activos Intangibles	372,934.20	372,934.20	Pasivos Diferidos a Largo Plazo	0.00	0.00
Depreciación, Deterioro y Amortización Acumulada de Bienes	(7,548,137.90)	(6,617,393.69)	Fondos y Bienes de Terceros en Garantía y/o en Administración a Largo Plazo	0.00	0.00
Activos Diferidos	0.00	0.00	Provisiones a Largo Plazo	0.00	0.00
Estimación por Pérdida o Deterioro de Activos no Circulantes	0.00	0.00	<b>Total de Pasivos No Circulantes</b>	<b>0.00</b>	<b>0.00</b>
Otros Activos no Circulantes	0.00	0.00	<b>TOTAL DEL PASIVO</b>	<b>2,015,808.20</b>	<b>5,246,080.60</b>
<b>Total de Activos No Circulantes</b>	<b>42,681,838.23</b>	<b>36,067,891.23</b>	<b>HACIENDA PÚBLICA/ PATRIMONIO</b>		
<b>TOTAL DEL ACTIVO</b>	<b>44,700,296.23</b>	<b>41,585,668.62</b>	<i>Hacienda Pública/Patrimonio Contribuido</i>	28,757,854.89	28,757,854.89
			Aportaciones	28,757,854.89	28,757,854.89
			Donaciones de Capital	0.00	0.00
			Actualización de la Hacienda Pública / Patrimonio	0.00	0.00
			<i>Hacienda Pública/Patrimonio Generado</i>	13,926,633.14	7,581,733.13
			Resultados del Ejercicio (Ahorro / Desahorro)	5,955,158.61	443,492.42
			Resultados de Ejercicios Anteriores	7,971,474.53	7,138,240.71
			Revalúos	0.00	0.00
			Reservas	0.00	0.00
			Rectificaciones de Resultados de Ejercicios Anteriores	0.00	0.00
			<b>Exceso o Insuficiencia en la Actualización de la Hacienda Pública/Patrimonio</b>	<b>0.00</b>	<b>0.00</b>
			Resultado por Posición Monetaria	0.00	0.00
			Resultado por Tenencia de Activos no Monetarios	0.00	0.00
			<b>Total Hacienda Pública/ Patrimonio</b>	<b>42,684,488.03</b>	<b>36,339,588.02</b>
			<b>TOTAL DEL PASIVO Y HACIENDA PÚBLICA / PATRIMONIO</b>	<b>44,700,296.23</b>	<b>41,585,668.62</b>

CUENTA PÚBLICA 2018  
Estado de Situación Financiera  
Del 1o. de enero al 31 de diciembre de 2018 y 2017  
(Pesos)

Bajo protesta de decir verdad declaramos que los Estados Financieros y sus Notas, son razonablemente correctos y responsabilidad del emisor

REALIZÓ

L. C. YOLANDA GUADALUPE DE LA CRUZ CIMA  
JEFE DE DEPTO. DE RECURSOS FINANCIEROS

SUPERVISÓ

L. A. C. GASPAR ALBERTO VAZQUEZ KUC  
ENCARGADO DEL DESPACHO DE LA SUBDIRECCIÓN DE  
ADMINISTRACIÓN Y FINANZAS

AUTPRIZÓ

M. C. JOHNNY ALEJANDRO HEREDIA ITZA  
DIRECTOR GENERAL

09/03/2019 11:42:10 CUB 02


**CUENTA PÚBLICA 2018**  
**Estado de Variación en la Hacienda Pública**  
**Del 1o. de enero al 31 de diciembre de 2018**  
**(Pesos)**

**ENTE PÚBLICO: INSTITUTO TECNOLÓGICO SUPERIOR DE CHAMPOTÓN**

Concepto	Hacienda Pública/Patrimonio Contribuido	Hacienda Pública/Patrimonio Generado de Ejercicios Anteriores	Hacienda Pública/Patrimonio Generado del Ejercicio	Exceso o Insuficiencia en la Actualización de la Hacienda Pública / Patrimonio	TOTAL
<b>Hacienda Pública / Patrimonio Contribuido Neto de 2017</b>	<b>28,757,854.89</b>	<b>0.00</b>	<b>0.00</b>	<b>0.00</b>	<b>28,757,854.89</b>
Aportaciones	28,757,854.89				28,757,854.89
Donaciones de Capital	0.00				0.00
Actualización de la Hacienda Pública/Patrimonio	0.00				0.00
<b>Hacienda Pública / Patrimonio Generado Neto de 2017</b>		<b>7,138,240.71</b>	<b>443,492.42</b>		<b>7,581,733.13</b>
Resultados del Ejercicio (Ahorro/Desahorro)			443,492.42		443,492.42
Resultados de Ejercicios Anteriores		7,138,240.71			7,138,240.71
Revalúos		0.00			0.00
Reservas		0.00			0.00
Rectificaciones de Resultados de Ejercicios Anteriores		0.00			0.00
<b>Exceso o Insuficiencia en la Actualización de la Hacienda Pública / Patrimonio Neto de 2017</b>				<b>0.00</b>	<b>0.00</b>
Resultado por Posición Monetaria				0.00	0.00
Resultado por Tenencia de Activos no Monetarios				0.00	0.00
<b>Hacienda Pública/Patrimonio Neto Final de 2017</b>	<b>28,757,854.89</b>	<b>7,138,240.71</b>	<b>443,492.42</b>	<b>0.00</b>	<b>36,339,588.02</b>
<b>Cambios en la Hacienda Pública / Patrimonio Contribuido Neto de 2018</b>	<b>0.00</b>				<b>0.00</b>
Aportaciones	0.00				0.00
Donaciones de Capital	0.00				0.00
Actualización de la Hacienda Pública/Patrimonio	0.00				0.00
<b>Variaciones de la Hacienda Pública / Patrimonio Generado Neto de 2018</b>		<b>833,233.82</b>	<b>5,511,666.19</b>		<b>6,344,900.01</b>
Resultados del Ejercicio (Ahorro/Desahorro)			5,955,158.61		5,955,158.61
Resultados de Ejercicios Anteriores		833,233.82	(443,492.42)		389,741.40
Revalúos			0.00		0.00
Reservas			0.00		0.00
Rectificaciones de Resultados de Ejercicios Anteriores			0.00		0.00
<b>Cambios en el Exceso o Insuficiencia en la Actualización de la Hacienda Pública / Patrimonio Neto de 2018</b>				<b>0.00</b>	<b>0.00</b>
Resultado por Posición Monetaria				0.00	0.00
Resultado por Tenencia de Activos no Monetarios				0.00	0.00
<b>Hacienda Pública / Patrimonio Neto Final de 2018</b>	<b>28,757,854.89</b>	<b>7,971,474.53</b>	<b>5,955,158.61</b>	<b>0.00</b>	<b>42,684,488.03</b>

Bajo protesta de decir verdad declaramos que los Estados Financieros y sus Notas, son razonablemente correctos y responsabilidad del emisor

REALIZO




L.C. YOLANDA GUADALUPE DE LA CRUZ CIMA  
 JEFE DEL DEPTO. DE RECURSOS FINANCIEROS

SUPERVISO



L.A.C. GASPAR ALBERTO VAZQUEZ KUC  
 ENCARGADO DEL DESPACHO DE LA  
 SUBDIRECCIÓN DE ADMINISTRACIÓN Y  
 FINANZAS

AUTORIZO



M.C. JOHNNY ALEJANDRO HEREDIA ITZÁ  
 DIRECTOR GENERAL

**CUENTA PÚBLICA 2018**  
**Estado de Cambios en la Situación Financiera**  
**Del 1o. de enero al 31 de diciembre de 2018**  
**(Pesos)**

**ENTE PÚBLICO: INSTITUTO TECNOLÓGICO SUPERIOR DE CHAMPOTÓN**

Concepto	Origen	Aplicación
<b>ACTIVO</b>	4,430,063.80	7,544,691.21
<b>Activo Circulante</b>	3,499,319.39	0.00
Efectivo y Equivalentes	3,110,142.26	0.00
Derechos a Recibir Efectivo o Equivalentes	389,177.13	0.00
Derechos a Recibir Bienes o Servicios	0.00	0.00
Inventarios	0.00	0.00
Almacenes	0.00	0.00
Estimación por Pérdida o Deterioro de Activos Circulantes	0.00	0.00
Otros Activos Circulantes	0.00	0.00
<b>Activo No Circulante</b>	930,744.21	7,544,691.21
Inversiones Financieras a Largo Plazo	0.00	0.00
Derechos a Recibir Efectivo o Equivalentes a Largo Plazo	0.00	0.00
Bienes inmuebles, Infraestructura y Construcciones en Proceso	0.00	7,243,292.06
Bienes Muebles	0.00	301,399.15
Activos Intangibles	0.00	0.00
Depreciación, Deterioro y Amortización Acumulada de Bienes	930,744.21	0.00
Activos Diferidos	0.00	0.00
Estimación por Pérdida o Deterioro de Activos no Circulantes	0.00	0.00
Otros Activos no Circulantes	0.00	0.00
<b>PASIVO</b>	0.00	3,230,272.40
<b>Pasivo Circulante</b>	0.00	3,230,272.40
Cuentas por Pagar a Corto Plazo	0.00	3,225,059.24
Documentos por Pagar a Corto Plazo	0.00	0.00
Porción a Corto Plazo de la Deuda Pública a Largo Plazo	0.00	0.00
Títulos y Valores a Corto Plazo	0.00	0.00
Pasivos Diferidos a Corto Plazo	0.00	0.00
Fondos y Bienes de Terceros en Garantía y/o Administración a Corto Plazo	0.00	5,213.16
Provisiones a Corto Plazo	0.00	0.00
Otros Pasivos a Corto Plazo	0.00	0.00
<b>Pasivo No Circulante</b>	0.00	0.00
Cuentas por Pagar a Largo Plazo	0.00	0.00
Documentos por Pagar a Largo Plazo	0.00	0.00
Deuda Pública a Largo Plazo	0.00	0.00
Pasivos Diferidos a Largo Plazo	0.00	0.00
Fondos y Bienes de Terceros en Garantía y/o en Administración a Largo Plazo	0.00	0.00
Provisiones a Largo Plazo	0.00	0.00
<b>HACIENDA PÚBLICA/ PATRIMONIO</b>	6,344,900.01	0.00
<b>Hacienda Pública/Patrimonio Contribuido</b>	0.00	0.00
Aportaciones	0.00	0.00
Donaciones de Capital	0.00	0.00
Actualización de la Hacienda Pública / Patrimonio	0.00	0.00
<b>Hacienda Pública/Patrimonio Generado</b>	6,344,900.01	0.00
Resultados del Ejercicio (Ahorro / Desahorro)	5,511,666.19	0.00
Resultados de Ejercicios Anteriores	833,233.82	0.00
Revalúos	0.00	0.00
Reservas	0.00	0.00
Rectificaciones de Resultados de Ejercicios Anteriores	0.00	0.00
<b>Exceso o Insuficiencia en la Actualización de la Hacienda Pública/Patrimonio</b>	0.00	0.00
Resultado por Posición Monetaria	0.00	0.00
Resultado por Tenencia de Activos no Monetarios	0.00	0.00


Bajo protesta de decir verdad declaramos que los Estados Financieros y sus Notas, son razonablemente correctos y responsabilidad del emisor

REALIZO




L.C. YOLANDA GUADALUPE DE LA CRUZ CIMA  
 JEFE DEL DEPTO. DE RECURSOS FINANCIEROS

SUPERVISO



L.A.C. GASPAR ALBERTO YAQUEZ KUC  
 ENCARGADO DEL DESPACHO DE LA SUBDIRECCIÓN DE ADMINISTRACIÓN Y FINANZAS

AUTORIZO



M.C. JOHNNY ALEJANDRO HEREDIA ITZA  
 DIRECTOR GENERAL

**CUENTA PÚBLICA 2018**  
**Estado de Flujos de Efectivo**  
**Del 1o. de enero al 31 de diciembre de 2018 y 2017**  
**(Pesos)**

**ENTE PÚBLICO: INSTITUTO TECNOLÓGICO SUPERIOR DE CHAMPOTÓN**

Concepto	2018	2017
<b>Flujos de Efectivo de las Actividades de Operación</b>		
<b>Origen</b>	<b>53,487,171.09</b>	<b>48,032,866.05</b>
Impuestos	0.00	0.00
Cuotas y Aportaciones de Seguridad Social	0.00	0.00
Contribuciones de mejoras	0.00	0.00
Derechos	0.00	0.00
Productos de Tipo Corriente	0.00	0.00
Aprovechamientos de Tipo Corriente	0.00	0.00
Ingresos por Venta de Bienes y Servicios	1,603,842.55	1,482,061.05
Ingresos no Comprendidos en las Fracciones de la Ley de Ingresos Causados en Ejercicios Fiscales Anteriores Pendientes de Liquidación o Pago	0.00	0.00
Participaciones y Aportaciones	6,995,848.52	80,000.00
Transferencias, Asignaciones y Subsidios y Otras ayudas	44,887,480.02	46,470,804.00
Otros Origenes de Operación	0.00	0.00
<b>Aplicación</b>	<b>56,375,914.20</b>	<b>48,648,473.38</b>
Servicios Personales	35,844,617.02	34,092,922.85
Materiales y Suministros	2,845,670.06	2,829,829.21
Servicios Generales	7,396,270.78	6,611,725.78
Transferencias Internas y Asignaciones al Sector Público	0.00	0.00
Transferencias al resto del Sector Público	0.00	0.00
Subsidios y Subvenciones	0.00	0.00
Ayudas Sociales	0.00	0.00
Pensiones y Jubilaciones	0.00	0.00
Transferencias a Fideicomisos, Mandatos y Contratos Análogos	0.00	0.00
Transferencias a la Seguridad Social	0.00	0.00
Donativos	0.00	0.00
Transferencias al Exterior	0.00	0.00
Participaciones	0.00	0.00
Aportaciones	0.00	0.00
Convenios	0.00	0.00
Otras Aplicaciones de Operación	10,289,356.34	5,113,995.54
<b>Flujos Netos de Efectivo por Actividades de Operación</b>	<b>(2,888,743.11)</b>	<b>(615,608.33)</b>
<b>Flujos de Efectivo de las Actividades de Inversión</b>		
<b>Origen</b>	<b>0.00</b>	<b>0.00</b>
Bienes Inmuebles, Infraestructura y Construcciones en Proceso	0.00	0.00
Bienes Muebles	0.00	0.00
Otros Origenes de Inversión	0.00	0.00
<b>Aplicación</b>	<b>221,399.15</b>	<b>443,492.42</b>
Bienes Inmuebles, Infraestructura y Construcciones en Proceso	0.00	0.00
Bienes Muebles	221,399.15	443,492.42
Otras Aplicaciones de Inversión	0.00	0.00
<b>Flujos Netos de Efectivo por Actividades de Inversión</b>	<b>(221,399.15)</b>	<b>(443,492.42)</b>
<b>Flujo de Efectivo de las Actividades de Financiamiento</b>		
<b>Origen</b>	<b>0.00</b>	<b>0.00</b>
Endeudamiento Neto	0.00	0.00
Interno	0.00	0.00
Externo	0.00	0.00
Otros Origenes de Financiamiento	0.00	0.00
<b>Aplicación</b>	<b>0.00</b>	<b>0.00</b>
Servicios de la Deuda	0.00	0.00
Interno	0.00	0.00
Externo	0.00	0.00
Otras Aplicaciones de Financiamiento	0.00	0.00
	0	0.00
<b>Flujos netos de Efectivo por Actividades de Financiamiento</b>	<b>0.00</b>	<b>0.00</b>
<b>Incremento/Disminución Neta en el Efectivo y Equivalentes al Efectivo</b>	<b>(3,110,142.26)</b>	<b>(1,059,100.75)</b>
<b>Efectivo y Equivalentes al Efectivo al inicio del Ejercicio</b>	<b>5,023,651.39</b>	<b>6,082,752.14</b>
<b>Efectivo y Equivalentes al Efectivo al final del Ejercicio</b>	<b>1,913,509.13</b>	<b>5,023,651.39</b>

Bajo protesta de decir verdad declaramos que los Estados Financieros y sus Notas, son razonablemente correctos y responsabilidad del emisor

**CUENTA PÚBLICA 2018**  
**Estado de Flujos de Efectivo**  
**Del 1o. de enero al 31 de diciembre de 2018 y 2017**  
**(Pesos)**

REALIZÓ

L.C. YOLANDA GUADALUPE DE LA CRUZ  
CIMA

JEFE DEL DEPTO. DE RECURSOS  
FINANCIEROS

SUPERVISÓ

L.A.C. GASPAR ALBERTO VAZQUEZ KUC

ENCARGADO DEL DESPACHO DE LA  
SUBDIRECCIÓN DE ADMINISTRACIÓN Y  
FIANZAS

AUTORIZÓ

M.C. JOHNNY ALEJANDRO HEREDIA ITZA

DIRECTOR GENERAL

**CUENTA PÚBLICA 2018**  
**Estado Analítico del Activo**  
**Del 1o. de enero al 31 de diciembre de 2018**  
**(Pesos)**

**ENTE PÚBLICO: INSTITUTO TECNOLÓGICO SUPERIOR DE CHAMPOTÓN**

Concepto	Saldo Inicial 1	Cargos del Periodo 2	Abonos del Periodo 3	Saldo Final 4 = (1+2-3)	Variación del Periodo (4-1)
<b>ACTIVO</b>					
<b>Activo Circulante</b>	<b>5,517,777.39</b>	<b>115,619,030.93</b>	<b>119,118,350.32</b>	<b>2,018,458.00</b>	<b>(3,499,319.39)</b>
Efectivo y Equivalentes	5,023,651.39	61,007,869.33	64,118,011.56	1,913,509.13	(3,110,142.26)
Derechos a Recibir Efectivo o Equivalentes	494,126.00	54,611,161.60	55,000,338.73	104,948.87	(389,177.13)
Derechos a Recibir Bienes o Servicios	0.00	0.00	0.00	0.00	0.00
Inventarios	0.00	0.00	0.00	0.00	0.00
Almacenes	0.00	0.00	0.00	0.00	0.00
Estimación por Pérdida o Deterioro de Activos Circulantes	0.00	0.00	0.00	0.00	0.00
Otros Activos Circulantes	0.00	0.00	0.00	0.00	0.00
<b>Activo No Circulante</b>	<b>36,067,891.23</b>	<b>7,876,036.06</b>	<b>1,262,089.06</b>	<b>42,681,838.23</b>	<b>6,613,947.00</b>
Inversiones Financieras a Largo Plazo	0.00	0.00	0.00	0.00	0.00
Derechos a Recibir Efectivo o Equivalentes a Largo Plazo	0.00	0.00	0.00	0.00	0.00
Bienes Inmuebles, Infraestructura y Construcciones en Proceso	27,294,534.95	7,243,292.06	0.00	34,537,827.01	7,243,292.06
Bienes Muebles	15,017,815.77	301,399.15	0.00	15,319,214.92	301,399.15
Activos Intangibles	372,934.20	0.00	0.00	372,934.20	0.00
Depreciación, Deterioro y Amortización Acumulada de Bienes	(6,617,393.69)	331,344.85	1,262,089.06	(7,548,137.90)	(930,744.21)
Activos Diferidos	0.00	0.00	0.00	0.00	0.00
Estimación por Pérdida o Deterioro de Activos no Circulantes	0.00	0.00	0.00	0.00	0.00
Otros Activos no Circulantes	0.00	0.00	0.00	0.00	0.00

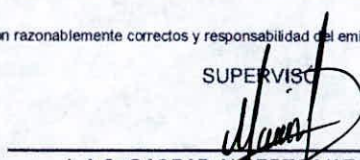
Bajo protesta de decir verdad declaramos que los Estados Financieros y sus Notas, son razonablemente correctos y responsabilidad del emisor

REALIZÓ




L.C. YOLANDA GUADALUPE DE LA CRUZ CIMA  
 JEFE DE DEPTO. DE RECURSOS FINANCIEROS

SUPERVISÓ



L.A.C. GASPAR ALBERTO VAZQUEZ KUC  
 ENCARGADO DEL DESPACHO DE LA  
 SUBDIRECCIÓN DE ADMINISTRACIÓN Y FINANZAS

AUTORIZÓ



M.C. JOHNNY ALEJANDRO HEREDIA ITZÁ  
 DIRECTOR GENERAL

**CUENTA PÚBLICA 2018**  
**Estado Analítico de la Deuda y Otros Pasivos**  
**Del 1o. de enero al 31 de diciembre de 2018**  
**(Pesos)**

**ENTE PÚBLICO: INSTITUTO TECNOLÓGICO SUPERIOR DE CHAMPOTÓN**

Denominación de las Deudas	Moneda de Contratación	Institución o País Acreedor	Saldo Inicial del Periodo	Saldo Final del Periodo
<b>DEUDA PÚBLICA</b>				
	<b>Corto Plazo</b>			
<b>Deuda Interna</b>			0.00	0.00
Instituciones de Crédito			0.00	0.00
Títulos y Valores			0.00	0.00
Arrendamientos Financieros			0.00	0.00
<b>Deuda Externa</b>			0.00	0.00
Organismos Financieros Internacionales			0.00	0.00
Deuda Bilateral			0.00	0.00
Títulos y Valores			0.00	0.00
Arrendamientos Financieros			0.00	0.00
<b>Subtotal a Corto Plazo</b>			0.00	0.00
	<b>Largo Plazo</b>			
<b>Deuda Interna</b>			0.00	0.00
Instituciones de Crédito			0.00	0.00
Títulos y Valores			0.00	0.00
Arrendamientos Financieros			0.00	0.00
<b>Deuda Externa</b>			0.00	0.00
Organismos Financieros Internacionales			0.00	0.00
Deuda Bilateral			0.00	0.00
Títulos y Valores			0.00	0.00
Arrendamientos Financieros			0.00	0.00
<b>Subtotal a Largo Plazo</b>			0.00	0.00
<b>Otros Pasivos</b>			5,246,080.60	2,015,808.20
<b>Total Deuda y Otros Pasivos</b>			5,246,080.60	2,015,808.20

Bajo protesta de decir verdad declaramos que los Estados Financieros y sus Notas, son razonablemente correctos y responsabilidad del emisor

REALIZÓ

SUPERVISÓ

AUTORIZÓ

L.C. YOLANDA GUADALUPE DE LA CRUZ  
CIMA

L.A.C. GASPAR ALBERTO VAZQUEZ KUC

M.C. JOHNNY ALEJANDRO HEREDIA  
ITZA

JEFE DE DEPTO. DE RECURSOS  
FINANCIEROS

ENCARGADO DEL DESPACHO DE LA  
SUBDIRECCIÓN DE ADMINISTRACIÓN Y  
FINANZAS


DIRECTOR GENERAL



INFORMES SOBRE PASIVOS CONTINGENTES

AL 31 DE DICIEMBRE 2018


Pasivo Contingente en proceso; se encuentra sujeto a una Litis en el Tribunal del Circuito con sede en la Ciudad de San Francisco de Campeche, puede implicar confirmación de un monto o la variación del mismo; por lo cual no es cuantificable a la presente fecha.



L.C. YOLANDA GPE. DE LA CRUZ CIMA  
JEFA DEL DEPTO. DERECURSOS FINANCIEROS



L.A.C. GASPAR ALBERTO VAZQUEZ KUC  
ENCARGADO DEL ESPACIO DE LA SUBDIRECCIÓN DE  
ADMINISTRACIÓN Y FINANZAS



MC. JOHNNY ALEJANDRO HEREDIA ITZÁ  
DIRECTOR GENERAL

**INSTITUTO TECNOLÓGICO SUPERIOR DE CHAMPOTÓN**

**NOTAS A LOS ESTADOS FINANCIEROS DEL 02 DE ENERO AL 31 DE DICIEMBRE  
DEL 2018**

**a) NOTAS DE DESGLOSE**

**I) NOTAS AL ESTADO DE SITUACION FINANCIERAS**

**ACTIVO**

**EFFECTIVO Y EQUIVALENTES**

**TIPO Y MONTO**

**1. CUENTAS PRESUPUESTARIAS:**

BANCO	IMPORTE
BANCOMER CTA.9874	\$ 1,907,348.25
BANCOMER CTA.2942	.15
BANCOMER CTA.4415	0.00
BANCOMER CTA.3480	0.00
BANCOMER CTA.3107	5,088.76
BANCOMER CTA. 6205	1.97
BANAMEX CTA.5194	0.00
BANCOMER CTA. 2428	0.00
<b>TOTAL</b>	<b>\$ 1,912,439.13</b>

**CUENTAS DE CONVENIOS**

BANCO	IMPORTE
BANCOMER CTA.4767	\$ 0.00
BANCOMER CTA.4752	0.00
BANCOMER CTA. 3254	0.00
<b>TOTAL</b>	<b>0.00</b>

**CUENTAS DE CONVENIOS CON PARTICULARES Y OTROS**

BANCO	IMPORTE
BANCOMER CTA.8824	0.00
HSBC CTA-1373	228.00
BANCOMER CTA. 5997	0.00
<b>TOTAL</b>	<b>228.00</b>



EFFECTIVO	<b>\$ 842.00</b>
-----------	------------------

**DERECHOS A RECIBIR EFECTIVO Y EQUIVALENTES Y BIENES O SERVICIOS A RECIBIR**

2.- CUENTA POR COBRAR A CORTO PLAZO

INGRESOS POR VENTAS DE SERVICIOS	<b>0.00</b>
----------------------------------	-------------

Ingresos propios pendientes por depositar, la cual se encuentran en caja.

3.- DEUDORES DIVERSOS

VENCIMIENTO A 30 DIAS	IMPORTE
SUBSIDIO AL SALARIO	104,942.25
INSTITUTO DE LA INFRAESTRUCTURA FISICA EDUCATIVA	6.62
<b>TOTAL</b>	<b>\$ 104,948.87</b>

4.- DERECHO A RECIBIR BIENES O SERVICIOS

ANTICIPO A PROVEEDORES POR ADQUISICION DE BIENES	<b>0.00</b>
--	-------------

**BIENES DISPONIBLES PARA SU TRANSFORMACIÓN O CONSUMO (INVENTARIOS)**

4.-No tenemos inventarios de bienes disponibles para su transformación o consumo por ser una Institución Educativa.

5.- No tenemos Almacén de bienes disponibles para su transformación o consumo por ser una Institución Educativa.



### INVERSIONES FINANCIERAS

6.- Hasta la fecha no tenemos inversiones financieras.

7.- Hasta la fecha no tenemos inversiones financieras de participaciones y aportaciones de capital

### BIENES MUEBLES, INMUEBLES E INTANGIBLES

8.-En el rublo de Bienes Muebles e inmuebles representa el importe de los activos incorporados al patrimonio en ejercicios anteriores y/o adquiridos durante el ejercicio con el remanente comprometido y programas específicos para apoyar la Infraestructura del Instituto.

CONCEPTO	VALOR DE ADQUISICION	ADQUISICIONES DEL PERIODO	TOTAL
EDIFICIO NO HABITACIONALES Y LOCALES	10,414,038.46	0.00	10,414,038.46
OTROS BIENES INMUEBLES	56,667.00	0.00	56,667.00
OBRAS EN PROCESO EN BIENES PROPIOS	16,823,829.49	7,243,292.06	24,067,121.55
<b>TOTAL ACTIVO NO CIRCULANTE</b>	<b>27,294,534.95</b>	<b>7,243,292.06</b>	<b>34,537,827.01</b>

CONCEPTO	VALOR DE ADQUISICION	ADQUISICIONES DEL PERIODO	TOTAL
EQUIPO DE ADMINISTRACION	7,197,885.06	248,228.57	7,446,113.63
MOBILIARIO Y EQUIPO EDUCACIONAL Y RECREATIVO	1,805,727.71	4,018.58	1,809,746.29
EQUIPO INSTRUMENTAL MEDICO Y DE LABORATORIO	933,289.37	35,000.00	968,289.37
VEHICULO Y EQUIPO DE TRANSPORTE	973,943.00	0.00	973,943.00
MAQUINARIA, OTROS EQUIPOS Y HERRAMIENTAS	4,106,970.63	14,152.00	4,121,122.63
<b>TOTAL ACTIVO NO CIRCULANTE</b>	<b>15,017,815.77</b>	<b>177,788.81</b>	<b>15,195,604.58</b>

### 9.- Bienes Intangibles

SOFTWARE	<b>\$ 372,934.20</b>
----------	----------------------

Este Activo intangibles se suma a los Bienes Muebles, inmuebles e intangibles

### 10.-Estimaciones y deterioros

Depreciación, deterioro y amortización de bienes	<b>\$ - 7,548,137.90</b>
--	--------------------------



Esta Depreciación resta el importe de los Bienes Muebles, Inmuebles e intangibles

<b>Depreciación Acumulada</b>	<b>Importe</b>	<b>total</b>
<b>Mobiliario y equipo de Administración</b>		<b>3,671,289.03</b>
Depreciación acumulada 2007	82,357.41	
Depreciación acumulada 2008	245,169.84	
Depreciación acumulada 2009	34,738.46	
Depreciación acumulada 2010	19,610.84	
Depreciación acumulada 2011	57,895.63	
Depreciación acumulada 2012	880,678.36	
Depreciación acumulada 2013	256,833.09	
Depreciación acumulada 2014	396,534.02	
Depreciación acumulada 2015	212,343.50	
Depreciación acumulada 2016	951,714.99	
Depreciación acumulada 2018	533,412.89	
<b>Mobiliario y Equipo Educativo y Recreativo</b>		<b>1,045,264.32</b>
Depreciación acumulada 2011	5,264.33	
Depreciación acumulada 2012	338,945.28	
Depreciación acumulada 2013	112,819.99	
Depreciación acumulada 2014	24,327.07	
Depreciación acumulada 2015	15,521.39	
Depreciación acumulada 2016	310,080.50	
Depreciación acumulada 2018	238,305.76	
<b>Equipo e Instrumental Médico y de Laboratorio</b>		<b>903,283.56</b>
Depreciación acumulada 2012	491,797.42	
Depreciación acumulada 2013	71,414.79	
Depreciación acumulada 2014	39,577.11	
Depreciación acumulada 2016	183,034.62	
Depreciación acumulada 2018	117,459.62	
<b>Vehículos y Equipo de Transporte</b>		<b>793,552.80</b>
Depreciación acumulada 2011	335,832.00	
Depreciación acumulada 2012	257,584.00	
Depreciación acumulada 2013	17,492.80	
Depreciación acumulada 2016	146,455.00	
Depreciación acumulada 2018	36,189.00	
<b>Maquinaria, Otros Equipo y Herramientas</b>		<b>1,134,748.19</b>
Depreciación acumulada 2007	3,075.00	
Depreciación acumulada 2008	36,258.85	
Depreciación acumulada 2009	162,310.39	
Depreciación acumulada 2010	18,497.65	
Depreciación acumulada 2011	20,335.65	
Depreciación acumulada 2012	4,118.00	
Depreciación acumulada 2013	97,103.00	
Depreciación acumulada 2014	64,418.15	
Depreciación acumulada 2015	55,111.77	
Depreciación acumulada 2016	336,797.79	
Depreciación acumulada 2018	336,721.79	
<b>Depreciación Acumulada de Bienes Muebles</b>		<b>7,548,137.90</b>



11.- Otros activos  
No tenemos otros activos.

**PASIVO**

**PASIVO CIRCULANTE**

12.- cuentas y documentos por pagar

Nombre de la cuenta	IMPORTE
a) Servicio Personales por pagar a corto plazo	\$ 888,762.61
b) Proveedores por pagar a corto plazo	220,536.26
c) Retenciones y Contribuciones por pagar a corto plazo	906,281.33
<b>Total</b>	<b>\$ 2,015,580.20</b>

A) Servicios Personales por pagar a Corto Plazo.

Honorarios asimilables a salarios	12,760.00
Otras prestaciones	2,500.00
IMSS	548,242.10
INFONAVIT	325,260.51
<b>Total</b>	<b>\$888,762.61</b>

Deudas con vencimiento menor a 90 días

B) Relación analítica de proveedores a pagar al 30 de Septiembre del 2018

Vencimiento a 60 días	\$ 220,536.26
Vencimiento a 365 días	0.00
Vencimiento más de 365	0.00
<b>Suma proveedores</b>	<b>220,536.26</b>

VENCIMIENTO DE 60 DIAS	PROVEEDOR	IMPORTE
28/02/2019	FERROMATERIALES SAN JUAN SA DE CV	1,563.46
28/02/2019	COMUNICACIONES NEXTEL SA DE CV	5,989.06
28/02/2019	GLORIA DEL R. PAVON CURMINA	2,320.00
28/02/2019	TELEFÓNOS DE MÉXICO	84,968.15
28/02/2019	INSTITUTO DE ESTUDIOS UNIVERSITARIOS	3,682.05
28/02/2019	PROVEEDOR DE VIATICOS ITESCHAM	6,680.99
28/02/2019	BODEGA DE LLANTAS Y SERVICIOS DE CHAMPOTON	6,300.01
28/02/2019	NAYELI MARIEL ESTRADA TACU	6,012.00
28/02/2019	INSTITUTO TECNOLÓGICO Y DE	13,200.00



	ESTUDIOS SUPERIORES	
28/02/2019	LEYDI TERESA DE JESUS CAHUICH BAÑOS	20,496.77
28/02/2019	MIGUEL ARMANDO MORENO CHAMIZ	1,500.00
28/02/2019	SERVICIOS BRATMER SA DE CV	45,820.00
28/02/2019	JUAN DE DIOS GARCIA ZAPATA	10,554.05
28/02/2019	INSTITUTO UNIVERSITARIOS DE YUCATAN	6,000.00
28/02/2019	COPI SISTEMAS DEL GOLFO SA DE CV	5,449.72
<b>TOTAL</b>		<b>\$ 220,536.26</b>

Proveedores por pagar, representado por partidas que al final del periodo no han sido pagadas, la cual se comprometen.

**C) Retenciones y Contribuciones a Pagar a Corto Plazo**

	IMPUESTO	IMPORTE
30/04/2017	ISR Retenido por Sueldos y Salarios	\$ 901,747.00
30/04/2017	ISR Retenido por Honorarios	2,894.00
30/04/2017	Sueldos por Pagar	1,640.33
<b>TOTAL</b>		<b>\$ 906,281.33</b>

Retenciones y Contribuciones por pagar, este rubro son importes pendientes de pago a efectuar el entero de impuestos por terceros como sueldos, honorarios, asimilados a salarios, arrendamientos entre otros, programando en un plazo de 30 días

**FONDOS Y BIENES DE TERCEROS EN GARANTÍA Y/O ADMINISTRACIÓN A CORTO PLAZO**

13.- Fondos de bienes de terceros en Administración.

CONCEPTO	IMPORTE
Convenio	228.00
<b>Total</b>	<b>\$ 228.00</b>

Este rubro representa obras en proceso en Convenios y programas Federales, Fondos de Bienes de Terceros en Administración.

14.- Otros Pasivos

Fondo y Contingentes a Corto Plazo	<b>\$ 0.00</b>
------------------------------------	----------------

La cuenta de Fondos de Contingencia a Corto Plazo registra el monto de los Recursos Necesarios para solventar, las situaciones previstas en el Artículo III del Reglamento del Fondo de Contingencias del Instituto Tecnológico Superior de Champotón, el cual fue creado y Autorizado por el H. Junta Directiva, el 4 de septiembre del 2008. Por políticas Administrativas establecidas por la Institución, el importe reflejado en el Fondo de Contingencia del cuarto trimestre de 2018, es de \$ 0.00

**II) NOTAS AL ESTADO DE ACTIVIDADES**

**INGRESOS DE GESTIÓN**

**1.-Subsidios y Subvenciones, Transferencias Internas y Asignaciones**

A) Este rubro representa los subsidios y apoyo extraordinario de parte del Gobierno Federal, así como las Transferencias Internas y Complemento de Presupuesto de Transferencias, por parte del Gobierno Estatal, de conformidad con el Presupuesto de Ingresos aprobado y modificado. Asimismo, de Convenios o Programas de Aportación Federal.

A.1 Federal	\$ 20,543,740.02
A.2 Estatal	24,343,740.00
A.3 PROGRAMA FAM	6,995,848.52
<b>Total</b>	<b>\$ 51,883,328.54</b>

**2.- Ventas de Bienes y Servicios**

**B).-Ingresos Propios.** Este rubro representa los ingresos cobrados en efectivo por la cantidad de \$ 1, 603,842.55, por concepto de inscripción de alumnos, ficha de admisión, constancias y exámenes entre otros.





Otros Servicios	\$250,247.55
Derechos de examen de admisión	54,000.00
Inscripción semestral	479,600.00
Curso propedéutico	54,500.00
Recargo extemporáneo por inscripción	7,140.00
Reposición de boleta de calificación	1,500.00
Expedición de credencial	1,200.00
Constancia de estudios	20,520.00
Constancia de estudios con calificación	2,350.00
Certificado de estudios	17,640.00
Trámite para expedición de Titulación y cedula profesional	23,000.00
Examen Global	300.00
Examen de egreso (EGEL)	198,900.00
Curso de verano	67,095.00
Examen para titulación profesional	88,200.00
Cortejo y devolución de documentos	39,800.00
Examen 2da. Oportunidad	85,300.00
Inscripción semestral diurna	212,550.00
<b>Total</b>	<b>\$1,603,842.55</b>

*(Handwritten signatures)*



### GASTOS Y OTRAS PÉRDIDAS

1. Gasto de funcionamiento, transferencias, subsidios y otras ayudas, participaciones, otros gastos y pérdidas extraordinarias no aplica por no existir ningún gasto que represente en lo individual el 10% o más del total de los gastos.

### III) NOTA AL ESTADO DE VARIACION EN LA HACIENDA PÚBLICA

#### 1.- Patrimonio contribuido.

Modificaciones al patrimonio contribuido

Saldo neto del patrimonio contribuido al 31 de diciembre 2017	\$ 28, 757,854.89
---	-------------------

#### 2.- Patrimonio Generado.

Modificaciones al patrimonio generado

Saldo al 31 de diciembre de 2017	\$ 7, 138,240.71
----------------------------------	------------------

Mas utilidad del ejercicio.2017	<u>833,233.82</u>
---------------------------------	-------------------

Saldo neto al 31 de dic. del 2017	7,971,474.53
-----------------------------------	--------------

Mas resultado del 01 de enero al 31 de Diciembre 2018	5, 955,158.61
---	---------------

Saldo neto en la Hacienda Pública patrimonio 2018	\$ <u>42, 684,488.03</u> =====
---	-----------------------------------



### IV) NOTAS AL ESTADO DE FLUJO DE EFECTIVO EFECTIVO Y EQUIVALENTES

#### 1.- Efectivo y Equivalentes.

ANÁLISIS DE LOS SALDOS INICIAL Y FINAL QUE APARECEN EN LA ÚLTIMA PARTE DEL ESTADO DE FLUJO DE EFECTIVO EN LA CUENTA DE EFECTIVO Y EQUIVALENTES ES COMO SIGUE:

	<b>2018</b>	<b>2017</b>
Efectivo en Bancos-Tesorería	\$ 1,913,509.13	5,023,651.00
Efectivo en Banco Dependencia		
Inversiones Temporales		
Fondos con afectación específica		
Depósitos de Fondos de terceros y otros		
<b>Total de Efectivo y Equivalentes</b>	<b>\$ 1,913,509.13</b>	<b>5,023,651.00</b>

#### 2. Adquisición de Bienes Muebles e Inmuebles.

Analítico de Adquisición de Bienes Muebles e Inmuebles en el ejercicio del 2018.

Las adquisiciones de los bienes muebles detallados durante el ejercicio 2018, se adquirieron con ingresos propios.

<b>BIENES MUEBLES E INMUEBLES</b>	<b>ACUMULADO</b>	<b>ADQUISICION EN EL 2018</b>
BIENES INMUEBLES	10,470,705.46	0.00
CONSTRUCCIONES EN PROCESO DE BIENES	16,823,829.49	7,243,292.06
MOBILIARIO Y EQUIPO DE ADMINISTRACION	7,197,885.06	248,228.57
MOBILIARIO Y EQUIPO DE EDUCACION Y RECREATIVO	1,805,727.71	4,018.58
EQUIPO E INSTRUMENTAL MEDICO Y DE LABORATORIO	933,289.37	35,000.00
VEHICULO Y EQUIPO DE TRANSPORTE	973,943.00	0.00
MAQUINARIA, OTROS EQUIPOS Y HERRAMIENTAS	4,106,970.63	14,152.00
SOFTWARE	372,934.20	0.00
<b>TOTAL</b>	<b>42,685,284.92</b>	<b>7,544,691.21</b>



3.- La conciliación entre los flujos de efectivo netos de las Actividades de Operación y las cuentas de ahorro/desahorro.

	2018	2017
AHORRO/DESAHORRO ANTES DE RUBROS EXTRAORDINARIOS	5,955,158.61	443,492.42
MOVIMIENTOS DE PARTIDAS(O RUBROS) QUE NO AFECTAN AL EFECTIVO	0.00	0.00
DEPRECIACIÓN	0.00	7,548,137.90
AMORTIZACIÓN	0.00	0.00
INCREMENTOS EN LAS PROVISIONES	0.00	0.00
INCREMENTO EN INVERSIONES PRODUCIDO POR REVALUACIÓN	0.00	0.00
GANANCIA/PERDIDA EN VENTA DE PROPIEDAD, PLANTA Y EQUIPO	0.00	0.00
DISMINUCION DE CUENTAS POR PAGAR	0.00	0.00
AUMENTO DE CUENTAS POR PAGAR	0.00	0.00
PARTIDAS EXTRAORDINARIAS	0.00	0.00

**V) CONCILIACIÓN ENTRE LOS INGRESOS PRESUPUESTARIOS Y CONTABLES Y LOS EGRESOS PRESUPUESTARIOS Y LOS GASTOS CORRESPONDIENTE DEL 01 DE ENERO AL 31 DE DICIEMBRE DEL 2018**

Todos los ingresos son presupuestales y no tenemos ingresos contables al igual que los egresos todos los gastos se presupuesta.

*(Handwritten signatures)*



<b>1. Ingresos Presupuestarios</b>		<b>53,487,171.09</b>
<b>2. Más ingresos contables no presupuestarios</b>		
Incremento por variación de inventarios	0.00	
Disminución del exceso de estimaciones por pérdida o deterioro u obsolescencia	0.00	
Disminución del exceso de provisiones	0.00	
Otros ingresos y beneficios varios	0.00	
Otros ingresos contables no presupuestarios	0.00	
<b>3. Menos ingresos presupuestarios no contables</b>		<b>0.00</b>
Productos de capital	0.00	
Aprovechamientos capital	0.00	
Ingresos derivados de financiamientos	0.00	
Otros Ingresos presupuestarios no contables	0.00	
<b>4. Ingresos Contables (4 = 1 + 2 - 3)</b>		<b>53,487,171.09</b>

Bajo protesta de decir verdad declaramos que los Estados Financieros y sus Notas son razonablemente correctos y responsabilidad del emisor

*(Handwritten signatures)*



<b>1. Total de egresos (presupuestarios)</b>		<b>46,491,322.57</b>
<b>2. Menos egresos presupuestarios no contables</b>		<b>221,399.15</b>
Mobiliario y equipo de administración	203,228.57	
Mobiliario y equipo educacional y recreativo	4,018.58	
Equipo e instrumental médico y de laboratorio	0.00	
Vehículos y equipo de transporte	0.00	
Equipo de defensa y seguridad	0.00	
Maquinaria, otros equipos y herramientas	14,152.00	
Activos biológicos	0.00	
Bienes inmuebles	0.00	
Activos intangibles	0.00	
Obra pública en bienes propios	0.00	
Acciones y participaciones de capital	0.00	
Compra de títulos y valores	0.00	
Inversiones en fideicomisos, mandatos y otros análogos	0.00	
Provisiones para contingencias y otras erogaciones especiales	0.00	
Amortización de la deuda pública	0.00	
Adeudos de ejercicios fiscales anteriores (ADEFAS)	0.00	
Otros Egresos Presupuestales No Contables	0.00	
<b>3. Más gastos contables no presupuestales</b>		<b>1,262,089.06</b>
Estimaciones, depreciaciones, deterioros, obsolescencia y amortizaciones	1,262,089.06	
Provisiones	0.00	
Disminución de inventarios	0.00	
Aumento por insuficiencia de estimaciones por pérdida o deterioro u obsolescencia	0.00	
Aumento por insuficiencia de provisiones	0.00	
Otros Gastos	0.00	
Otros Gastos Contables No Presupuestales	0.00	
<b>4. Total de Gasto Contable (4 = 1 - 2 + 3)</b>		<b>47,532,012.48</b>

Bajo protesta de decir verdad declaramos que los Estados Financieros y sus Notas son razonablemente correctos y responsabilidad del emisor



**NOTAS DE MEMORIA (CUENTAS DE ORDEN)**

Por ser una Institución Educativa sin fines de lucro, no registramos los valores, emisión de obligaciones, avales y garantías, juicios, contratos para inversión y bienes concesionados o en comodato, no afectan ni modifican el balance o requieran ser recordatorios sobre los aspectos administrativos para consignar derecho y responsabilidades.

Las cuentas presupuestarias como:

**Cuentas de Ingresos.** - es el importe que señala nuestro programa operativa anual 2018 correspondiente al subsidio, ingresos propios, programas de apoyo a la infraestructura.

**Cuentas de Egresos.** - es el importe de nuestro programa operativo anual, especificadas por las actividades que cada área presupuesta.

<b>Contables</b>	
Valores	0.00
Emisión de obligaciones	0.00
Avales y garantías	0.00
Juicios	0.00
Inversión mediante proyectos para prestación de servicios	0.00
Bienes concesionados o en comodato	0.00
<b>Cuentas de Orden Presupuestarias</b>	
<b>Ley de Ingresos</b>	
Ley de ingresos estimada	39,334,318.00
Ley de ingresos por ejecutar	0.00
Modificaciones a la ley de ingresos estimada	14,152,853.09
Ley de ingresos devengada	53,487,171.09
Ley de ingresos recaudada	53,487,171.09
<b>Presupuesto de Egresos</b>	
Presupuesto de egresos aprobado	39,334,318.00
Presupuesto de egresos por ejercer	6,995,848.52



Presupuesto de egresos modificado	14,152,853.09
Presupuesto de egresos comprometido	46,491,322.57
Presupuesto de egresos devengado	46,491,322.57
Presupuesto de egresos ejercido	46,491,322.57
<b>Presupuesto de egresos pagado</b>	<b>46,307,957.01</b>

## NOTAS DE GESTIÓN ADMINISTRATIVA

### 1.- INTRODUCCIÓN

Los Estados Financieros de los entes públicos, proveen de información financiera a los principales usuarios de la misma, al congreso y a los ciudadanos.

El objetivo del presente documento es la revelación del contexto y de los aspectos económicos-financieros más relevantes que incluyeron en las decisiones del periodo, y que deberán ser considerados en la elaboración de los Estados Financieros para la mayor comprensión de los mismos y sus particularidades.

De esta manera, se informa y explica la respuesta del gobierno a las condiciones relacionadas con la información financiera de cada periodo de gestión, además de exponer aquellas políticas que podría afectar la toma de decisiones en periodos posteriores.

**MISIÓN.-** Ofrecer Servicio de Educación Superior Tecnológica de calidad con cobertura nacional pertinente y equitativa que coadyuve a la formación de una sociedad justa y humana

**VISIÓN.-** Ser uno de los pilares fundamentales del desarrollo sostenido, sustentable y equitativo de la Nación.

**VALORES.-** 1.-El ser humano es el factor fundamental del quehacer Institucional, Constituyéndose en el valor central, para incidir en su calidad de vida.

2.- espíritu de servicio.- Es la actitud proactiva que distingue a la persona por su profesionalismo en su desempeño, proporcionando lo mejor de sí mismo.



## 2.- PANORAMA ECONÓMICO Y FINANCIERO

En el ejercicio 2018, el INSTITUTO TECNOLÓGICO SUPERIOR DE CHAMPOTÓN, percibió ingresos para sus operaciones, de acuerdo al presupuesto autorizado por el Gobierno Estatal y Federal, por lo mismo la contabilidad registró dichos subsidios y Transferencias, así como por ingresos propios de Bienes y Servicios por los servicios prestados a los educandos en efectivo, depositándose debidamente a las cuentas bancarias.

Los gastos se registran en base al presupuesto ejercido y comprometido de acuerdo a la suficiencia presupuestal.

Los Estados Financieros de la Institución no reconocen los efectos de la inflación en la información financiera, por la cual no re expresa sus activos monetarios y no monetarios, ya que no es una Institución lucrativa.

## 3.- AUTORIZACIÓN E HISTORIA

a).- El Instituto se crea como un organismo descentralizado de la Administración Pública del Estado de Campeche, dotado de la personalidad jurídica y patrimonio propio, según acuerdo de creación publicado el 27 de septiembre del 2006, en la cual ejercerá funciones de docencia, investigación y extensión educativa, quedando sectorizado a la Secretaría de Educación, Cultura y Deporte, con domicilio en Carretera Champotón-Isla Aguada km. 2 colonia El arenal en el Municipio de Champotón; gozará respecto a su patrimonio de un subsidio otorgado a través del Gobierno del Estado de Campeche, así como un subsidio Federal por parte de la Secretaría de Educación Pública.

El Instituto tiene como máxima autoridad la H. junta Directiva y como responsable de la Administración el Director General.

b).-Hasta el momento no tenemos cambios en la estructura del Instituto

## 4.- ORGANIZACIÓN Y OBJETO SOCIAL

a).- **Objeto social.**- Programa de Educación Tecnológica Superior

b).-**Principal actividad.**-Educar con calidad para formar profesionistas que cuenten con medios para tener acceso a un mayor bienestar y contribuyan al desarrollo nacional.

c).- **Ejercicio Fiscal.**- comprende del 01 de enero al 31 de diciembre del 2018.

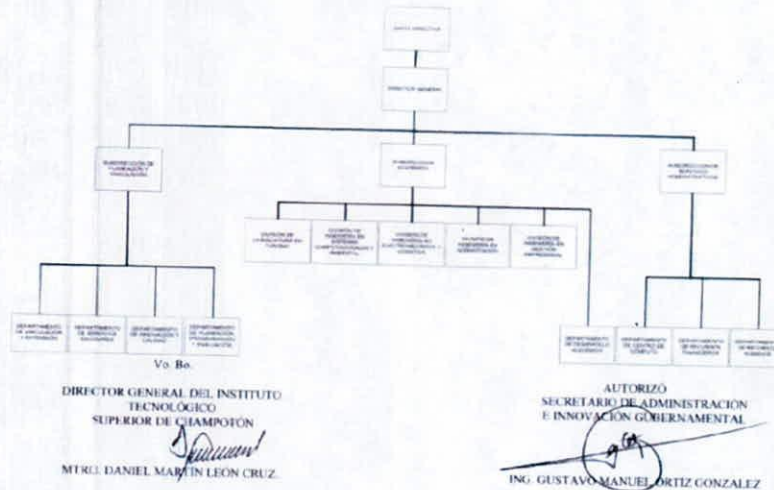


**d).- Régimen jurídico.**-Persona moral con fines no lucrativo.

**e).- consideraciones fiscales del ente.-** Por ser una entidad no lucrativa el Instituto no está obligado al pago de las contribuciones federales a su cargo, por lo que únicamente se obliga de acuerdo a lo establecido en el Artículo 86 de la Ley del Impuesto sobre la Renta, a retener y efectuar el entero de los impuestos por pagos realizados a terceros como Sueldos, Honorarios y Arrendamientos, así como todas aquellas contribuciones que se deriven de ello.

**f).- Estructura Organizacional básica.-**

MO 2809 MANUAL DE ORGANIZACIÓN  
INSTITUTO TECNOLÓGICO SUPERIOR DE CHAMPOTÓN  
Estructura Orgánica.



**g).-No tenemos Fideicomisos, mandatos y análogos de los cuales es fideicomitente o fiduciario**

**5.- BASES DE PREPARACIÓN DE LOS ESTADOS FINANCIEROS**

**a).-Desde que se creó la Institución en 2006 hemos trabajado con el programa de INDETEC con el sistema (SACG) y se actualizaba cada vez que se requiera siguiendo las Normas establecidas por el CONAC, a partir del año 2016 adquirimos el programa SAAGC.NET., la cual seguimos con el mismo actualizándolo constantemente.**

**b).-La información financiera se generó aplicando las Normas de Información Financieras vigentes.**

*(Handwritten signatures)*



c).- Tomamos los 11 postulados básicos de contabilidad gubernamental, la cual sustenta de manera técnica el registro de las operaciones, la elaboración y presentación de estados financieros.

d).-Normatividad supletoria.- Ley de Contabilidad del Estado de Campeche.

e).-Entidades que por primera vez estén implementando la base devengada.-No es nuestra Institución.

### **6.- POLÍTICAS DE CONTABILIDAD SIGNIFICATIVAS**

a).- No tenemos ningún método utilizado para la actualización del valor de los activos, pasivos y hacienda pública

b).- Hasta el momento la Institución no ha realizado operaciones en el extranjero.

c).- No tenemos inversión de acciones.

d).- No tenemos un sistema y método de valuación de inventarios, debido a que es una Institución educativa.

e).- No tenemos beneficios a empleados.

f).- No tenemos provisiones.

g).- No tenemos reservas.

h).-Hasta la fecha no hemos tenido cambios en nuestra política contable

i).- Hasta la fecha no tenemos reclasificaciones entre movimientos de cuentas por efectos de cambios en los tipos de operación

j).- Durante el ejercicio no aplicamos la depuración y cancelación de saldos

### **7.- POSICIÓN EN MONEDAS EXTRANJERAS Y PROTECCIÓN POR RIESGO CAMBIARIO**

a) No tenemos activo en moneda extranjera

b) No tenemos pasivos en moneda extranjera.

c) No tenemos posición en moneda extranjera.

d) No tenemos tipo de cambio.

e) No tenemos equivalente en moneda nacional.



## 8.- REPORTE ANALÍTICO DEL ACTIVO

Para la depreciación y bajas de los bienes, nos basamos en los parámetros de vida útil que establece el CONAC.

## 9.- FIDEICOMISOS, MANDATOS Y ANÁLOGOS

a) *No tenemos fideicomisos, mandatos y análogos Por ramo o unidad Administrativa.*

b) *No tenemos fideicomisos, mandatos y análogos por disponibilidad.*

## 10.- REPORTE DE LA RECAUDACIÓN

a) *Análisis del Comportamiento de la Recaudación*

INGRESOS	1ER. TRIMESTRE	2DO. TRIMESTRE	3ER. TRIMESTRE	4TO TRIMESTRE
FEDERAL	5,121,517.00	4,795,602.00	4,283,451.00	6,343,170.02
ESTATAL	8,614,626.00	4,920,305.00	4,103,638.00	6,705,171.00
APOYO EXTRAORDINARIO	0.00		0	
CONVENIOS Y PROGRAMAS FEDERALES	0.00		4,569,454.80	2,426,393.72
INGRESOS PROPIOS	554,694.00	88,233.00	629,094.27	331,821.28
<b>TOTAL</b>	<b>14,290,837.00</b>	<b>9,804,140.00</b>	<b>13,585,638.07</b>	<b>15,806,556.02</b>

b) *No tenemos proyección de recaudación.*

## **11.- INFORMACION SOBRE LA DEUDA Y EL REPORTE ANALITICO DE LA DEUDA**

- a) *En este trimestre no tenemos deuda respecto a la recaudación.*
- b) *No tenemos un valor gubernamental o instrumento financieros.*
- c) *No tenemos una Información de manera agrupada interna y externa.*

## **12.-CALIFICACIONES OTORGADAS.**

Hasta la fecha de hoy la Institución no tiene calificaciones otorgadas.

## **13.- PROCESO DE MEJORA.**

a).-Principales Políticas de control interno: El Instituto aplica las normas del sistema de Gestión de calidad e igualmente las disposiciones emitidas por la Secretaria de la Contraloría del Gobierno del Estado de Campeche y la Secretaria de Administración de Innovación Gubernamental.

b).-medidas de desempeño financiero: metas y alcance: Se aplican auditorías internas por un despacho externo de manera anual.

## **14.- INFORMACIÓN POR SEGMENTOS.**

No se genera Información por Segmentos.

## **15.- EVENTOS POSTERIORES AL CIERRE**

Al 17 de Enero del 2019 se cubren el importe por pagar retenido durante Diciembre del 2018 de sueldos, asimilados a salarios, honorarios y arrendamientos.

Al 17 de Enero del 2019 se cubre el importe retenido a los trabajadores por el IMSS e INFONAVIT y la parte que le corresponde a la Institución, durante el mes de Septiembre.

## **16.- PARTES RELACIONADAS**

En nuestro caso no existen partes relacionadas que puedan ejercer influencia significativa sobre la toma de decisiones financiera y operativa.

## **17.- RESPONSABILIDAD SOBRE LA PRESENTACIÓN RAZONABLE DE LA INFORMACIÓN CONTABLE**

"Bajo protesta de decir verdad declaramos que los Estados Financieros y sus Notas, son razonablemente correctos y son responsabilidad de la Administración del Instituto Tecnológico Superior de Champotón.



**SEP**  
SECRETARÍA DE  
EDUCACIÓN PÚBLICA



**TECNOLÓGICO NACIONAL DE MÉXICO**  
Instituto Tecnológico Superior de  
Champotón



Reviso

\_\_\_\_\_  
LAC. Gaspar Alberto Vázquez Kuc.  
Subdirector de Administración y  
Finanzas

Autorizó

\_\_\_\_\_  
Mtro. Johnny Alejandro Heredia Itzá  
Director General del Instituto  
Tecnológico Superior de Champotón

Elaboro

\_\_\_\_\_  
L.C. Yolanda Guadalupe de la Cruz Cima  
Jefa del Depto. De Recursos Financieros



Carretera Champotón-Isla Aguada km. 2 Col. El Arenal  
Champotón; Campeche, C.P. 24400  
Tels. (982)8282656, e-mail: direccion@itescham.edu.mx  
www.itescham.edu.mx



ETS TOEFL ITP

ETS TOEFL ITP



**CUENTA PÚBLICA 2018**  
**Conciliación entre los Ingresos Presupuestarios y Contables**  
**Del 1o. de enero al 31 de diciembre de 2018**  
**(Pesos)**

**ENTE PÚBLICO: INSTITUTO TECNOLÓGICO SUPERIOR DE CHAMPOTÓN**


<b>1. Ingresos Presupuestarios</b>		<b>53,487,171.09</b>
<b>2. Más ingresos contables no presupuestarios</b>		<b>0.00</b>
Incremento por variación de inventarios	0.00	
Disminución del exceso de estimaciones por pérdida o deterioro u obsolescencia	0.00	
Disminución del exceso de provisiones	0.00	
Otros ingresos y beneficios varios	0.00	
Otros ingresos contables no presupuestarios	0.00	
<b>3. Menos ingresos presupuestarios no contables</b>		<b>0.00</b>
Productos de capital	0.00	
Aprovechamientos capital	0.00	
Ingresos derivados de financiamientos	0.00	
Otros ingresos presupuestarios no contables	0.00	
<b>4. Ingresos Contables (4=1+2-3)</b>		<b>53,487,171.09</b>

ELABORÓ  


L.C. YOLANDA GUADALUPE DE LA  
 CRUZ CIMA  
 JEFE DE DEPTO. DE RECURSOS  
 FINANCIEROS

SUPERVISÓ  


L.A.C. GASPAR ALBERTO VAZQUEZ  
 KUC  
 ENCARGADO DEL DESPACHO DE LA  
 SUBDIRECCIÓN DE  
 ADMINISTRACIÓN Y FINANZAS

AUTORIZÓ  


M.C. JOHNNY ALEJANDRO HEREDIA  
 VIZA  
 DIRECTOR GENERAL

**CUENTA PÚBLICA 2018**  
**Conciliación entre los Egresos Presupuestarios y los Gastos Contables**  
**Del 1o. de enero al 31 de diciembre de 2018**  
**(Pesos)**

**ENTE PÚBLICO: INSTITUTO TECNOLÓGICO SUPERIOR DE CHAMPOTÓN**


<b>1. Total de egresos (presupuestarios)</b>		<b>46,491,322.57</b>
<b>2. Menos egresos presupuestarios no contables</b>		<b>221,399.15</b>
Mobiliario y equipo de administración	203,228.57	
Mobiliario y equipo educacional y recreativo	4,018.58	
Equipo e instrumental médico y de laboratorio	0.00	
Vehículos y equipo de transporte	0.00	
Equipo de defensa y seguridad	0.00	
Maquinaria, otros equipos y herramientas	14,152.00	
Activos biológicos	0.00	
Bienes inmuebles	0.00	
Activos intangibles	0.00	
Obra pública en bienes propios	0.00	
Acciones y participaciones de capital	0.00	
Compra de títulos y valores	0.00	
Inversiones en fideicomisos, mandatos y otros análogos	0.00	
Provisiones para contingencias y otras erogaciones especiales	0.00	
Amortización de la deuda pública	0.00	
Adeudos de ejercicios fiscales anteriores (ADEFAS)	0.00	
Otros Egresos Presupuestales No Contables	0.00	
<b>3. Más gastos contables no presupuestales</b>		<b>1,262,089.06</b>
Estimaciones, depreciaciones, deterioros, obsolescencia y amortizaciones	1,262,089.06	
Provisiones	0.00	
Disminución de inventarios	0.00	
Aumento por insuficiencia de estimaciones por pérdida o deterioro u obsolescencia	0.00	
Aumento por insuficiencia de provisiones	0.00	
Otros Gastos	0.00	
Otros Gastos Contables No Presupuestales	0.00	
<b>4. Total de Gasto Contable (4 = 1 - 2 +3)</b>		<b>47,532,012.48</b>

ELABORÓ




L.C. YOLANDA GUADALUPE DE LA  
 CRUZ CIMA  
 JEFE DEL DEPTO. DE RECURSOS  
 FINANCIEROS

SUPERVISÓ



L.A.C. GASPAR ALBERTO VAZQUEZ  
 KUC  
 ENCARGADO DEL DESPACHO DE LA  
 SUBDIRECCIÓN DE ADMINISTRACIÓN  
 Y FINANZAS

AUTORIZÓ



M.C. JOHNNY ALEJANDRO HEREDIA  
 ITZA  
 DIRECTOR GENERAL



# **INFORMACIÓN PRESUPUESTARIA**



**CUENTA PÚBLICA 2018**  
**Estado Analítico de Ingresos**  
 Del 1o. de enero al 31 de diciembre de 2018  
 (Pesos)

**ENTE PÚBLICO: INSTITUTO TECNOLÓGICO SUPERIOR DE CHAMPOTÓN**

Rubro de Ingresos	Ingreso					Diferencia
	Estimado	Ampliaciones y Reducciones	Modificado	Devengado	Recaudado	
	(1)	(2)	(3= 1 + 2)	(4)	(5)	
Impuestos	0.00	0.00	0.00	0.00	0.00	0.00
Cuotas y Aportaciones de Seguridad Social	0.00	0.00	0.00	0.00	0.00	0.00
Contribuciones de Mejoras	0.00	0.00	0.00	0.00	0.00	0.00
Derechos	0.00	0.00	0.00	0.00	0.00	0.00
Productos	0.00	0.00	0.00	0.00	0.00	0.00
Corriente	0.00	0.00	0.00	0.00	0.00	0.00
Capital	0.00	0.00	0.00	0.00	0.00	0.00
Aprovechamientos	0.00	0.00	0.00	0.00	0.00	0.00
Corriente	0.00	0.00	0.00	0.00	0.00	0.00
Capital	0.00	0.00	0.00	0.00	0.00	0.00
Ingresos por Ventas de Bienes y Servicios	0.00	1,603,842.55	1,603,842.55	1,603,842.55	1,603,842.55	1,603,842.55
Participaciones y Aportaciones	0.00	6,995,848.52	6,995,848.52	6,995,848.52	6,995,848.52	6,995,848.52
Transferencias, Asignaciones, Subsidios y Otras Ayudas	39,334,318.00	5,553,162.02	44,887,480.02	44,887,480.02	44,887,480.02	5,553,162.02
Ingresos Derivados de Financiamientos	0.00	0.00	0.00	0.00	0.00	0.00
<b>Total:</b>	<b>39,334,318.00</b>	<b>14,152,853.09</b>	<b>53,487,171.09</b>	<b>53,487,171.09</b>	<b>53,487,171.09</b>	<b>0.00</b>
				<b>Ingresos excedentes</b>		<b>14,152,853.09</b>

Estado Analítico de Ingresos Por Fuente de Financiamiento	Ingreso					Diferencia
	Estimado	Ampliaciones y Reducciones	Modificado	Devengado	Recaudado	
	(1)	(2)	(3= 1 + 2)	(4)	(5)	
<b>Ingresos del Gobierno</b>	<b>0.00</b>	<b>0.00</b>	<b>0.00</b>	<b>0.00</b>	<b>0.00</b>	<b>0.00</b>
Impuestos	0.00	0.00	0.00	0.00	0.00	0.00
Contribuciones de Mejoras	0.00	0.00	0.00	0.00	0.00	0.00
Derechos	0.00	0.00	0.00	0.00	0.00	0.00
Productos	0.00	0.00	0.00	0.00	0.00	0.00
Corriente	0.00	0.00	0.00	0.00	0.00	0.00
Capital	0.00	0.00	0.00	0.00	0.00	0.00
Aprovechamientos	0.00	0.00	0.00	0.00	0.00	0.00
Corriente	0.00	0.00	0.00	0.00	0.00	0.00
Capital	0.00	0.00	0.00	0.00	0.00	0.00
Participaciones y Aportaciones	0.00	0.00	0.00	0.00	0.00	0.00
Transferencias, Asignaciones, Subsidios y Otras Ayudas	0.00	0.00	0.00	0.00	0.00	0.00
<b>Ingresos de Organismos y Empresas</b>	<b>39,334,318.00</b>	<b>14,152,853.09</b>	<b>53,487,171.09</b>	<b>53,487,171.09</b>	<b>53,487,171.09</b>	<b>14,152,853.09</b>
Cuotas y Aportaciones de Seguridad Social	0.00	0.00	0.00	0.00	0.00	0.00
Ingresos por Ventas de Bienes y Servicios	0.00	1,603,842.55	1,603,842.55	1,603,842.55	1,603,842.55	1,603,842.55
Transferencias, Asignaciones, Subsidios y Otras Ayudas	39,334,318.00	12,549,010.54	51,883,328.54	51,883,328.54	51,883,328.54	12,549,010.54
<b>Ingresos derivados de financiamiento</b>	<b>0.00</b>	<b>0.00</b>	<b>0.00</b>	<b>0.00</b>	<b>0.00</b>	<b>0.00</b>
Ingresos Derivados de Financiamientos	0.00	0.00	0.00	0.00	0.00	0.00
<b>Total:</b>	<b>39,334,318.00</b>	<b>14,152,853.09</b>	<b>53,487,171.09</b>	<b>53,487,171.09</b>	<b>53,487,171.09</b>	<b>14,152,853.09</b>
				<b>Ingresos excedentes</b>		<b>14,152,853.09</b>

ELABORÓ

SUPERVISÓ

AUTORIZÓ

L.C. YOLANDA GUADALUPE DE LA CRUZ CIMA  
 JEFE DEL DEPTO. DE RECURSOS FINANCIEROS

L.A.C. GASPAR ALBERTO VAZQUEZ KUC  
 ENCARGADO DEL DESPACHO DE LA  
 SUBDIRECCIÓN DE ADMINISTRACIÓN Y FINANZAS

M.C. JOHNNY ALJENADRO HEREDIA ITZÁ  
 DIRECTOR GENERAL

**CUENTA PÚBLICA 2018**  
**Estado Analítico del Ejercicio del Presupuesto de Egresos**  
**Clasificación por Objeto del Gasto (Capítulo y Concepto)**  
**Del 1o. de enero al 31 de diciembre de 2018**  
**(Pesos)**

**ENTE PÚBLICO: INSTITUTO TECNOLÓGICO SUPERIOR DE CHAMPOTÓN**

Concepto	Egresos					Subejercicio 6 = (3-4)
	Aprobado	Ampliaciones/ (Reducciones)	Modificado	Devengado	Pagado	
	1	2	3 = (1+2)	4	5	
<b>Servicios Personales</b>	<b>34,720,229.00</b>	<b>1,139,648.02</b>	<b>35,859,877.02</b>	<b>35,859,877.02</b>	<b>35,844,817.02</b>	<b>0.00</b>
Remuneraciones al Personal de Carácter Permanente	19,491,595.00	304,917.04	19,796,482.04	21,420,448.16	21,420,448.16	(1,623,966.12)
Remuneraciones al Personal de Carácter Transitorio	0.00	42,515.09	42,515.09	1,007,545.49	994,785.49	(965,030.40)
Remuneraciones Adicionales y Especiales	7,461,939.00	792,215.89	8,254,154.89	7,014,237.91	7,011,737.91	1,239,916.98
Seguridad Social	6,712,782.00	0.00	6,712,782.00	4,401,928.59	4,401,928.59	2,310,853.41
Otras Prestaciones Sociales y Económicas	0.00	0.00	0.00	0.00	0.00	0.00
Previsiones	0.00	0.00	0.00	0.00	0.00	0.00
Pago de Estímulos a Servidores Públicos	1,053,943.00	0.00	1,053,943.00	2,015,716.87	2,015,716.87	(961,773.87)
<b>Materiales y Suministros</b>	<b>1,923,831.00</b>	<b>956,479.64</b>	<b>2,880,310.64</b>	<b>2,880,310.64</b>	<b>2,845,670.06</b>	<b>0.00</b>
Materiales de Administración, Emisión de Documentos y Artículos Oficiales	772,280.00	771,154.58	1,543,434.58	1,602,331.28	1,498,733.80	41,103.30
Alimentos y Utensilios	238,009.00	93,622.90	331,631.90	389,158.64	364,319.39	(57,526.74)
Materias Primas y Materiales de Producción y Comercialización	0.00	0.00	0.00	0.00	0.00	0.00
Materiales y Artículos de Construcción y de Reparación	104,440.00	24,765.01	129,205.01	93,499.12	92,059.80	35,705.89
Productos Químicos, Farmacéuticos y de Laboratorio	114,132.00	(31,566.02)	82,565.98	18,999.98	18,999.98	63,566.00
Combustibles, Lubricantes y Aditivos	247,188.00	53,750.13	300,938.13	380,502.09	380,202.09	(78,563.96)
Vestuario, Blancos, Prendas de Protección y Artículos Deportivos	303,265.00	31,672.52	334,937.52	302,376.83	302,376.83	32,560.69
Materiales y Suministros Para Seguridad	0.00	0.00	0.00	0.00	0.00	0.00
Herramientas, Refacciones y Accesorios Menores	144,517.00	13,080.52	157,597.52	193,442.70	188,978.17	(35,845.18)
<b>Servicios Generales</b>	<b>2,690,258.00</b>	<b>4,839,477.76</b>	<b>7,529,735.76</b>	<b>7,529,735.76</b>	<b>7,396,276.78</b>	<b>0.00</b>
Servicios Básicos	366,964.00	146,484.65	513,468.65	642,233.24	549,776.03	(128,764.59)
Servicios de Arrendamiento	166,504.00	60,934.25	227,438.25	197,746.42	197,746.42	29,691.83
Servicios Profesionales, Científicos, Técnicos y Otros Servicios	752,870.00	1,841,036.52	2,593,906.52	2,572,615.62	2,544,283.85	21,280.90
Servicios Financieros, Bancarios y Comerciales	84,808.00	(35,931.20)	48,876.80	51,537.87	51,537.87	(2,661.07)
Servicios de Instalación, Reparación, Mantenimiento y Conservación	342,566.00	2,204,463.47	2,547,029.47	2,704,095.74	2,697,575.74	(157,066.27)
Servicios de Comunicación Social y Publicidad	150,778.00	125,986.40	276,764.40	276,768.91	276,768.91	(4.51)
Servicios de Traslado y Váticos	585,760.00	167,963.66	753,723.66	706,967.33	700,811.33	46,756.33
Servicios Oficiales	122,340.00	(48,811.00)	73,529.00	23,975.74	23,975.74	49,553.26
Otros Servicios Generales	117,648.00	377,351.01	494,999.01	353,794.89	353,794.89	141,204.12
<b>Transferencias, Asignaciones, Subsidios y Otras Ayudas</b>	<b>0.00</b>	<b>0.00</b>	<b>0.00</b>	<b>0.00</b>	<b>0.00</b>	<b>0.00</b>
Transferencias Internas y Asignaciones al Sector Público	0.00	0.00	0.00	0.00	0.00	0.00
Transferencias al Resto del Sector Público	0.00	0.00	0.00	0.00	0.00	0.00
Subsidios y Subvenciones	0.00	0.00	0.00	0.00	0.00	0.00
Ayudas Sociales	0.00	0.00	0.00	0.00	0.00	0.00
Pensiones y Jubilaciones	0.00	0.00	0.00	0.00	0.00	0.00
Transferencias a Fideicomisos, Mandatos y Otros Análogos	0.00	0.00	0.00	0.00	0.00	0.00
Transferencias a la Seguridad Social	0.00	0.00	0.00	0.00	0.00	0.00
Donativos	0.00	0.00	0.00	0.00	0.00	0.00
Transferencias al Exterior	0.00	0.00	0.00	0.00	0.00	0.00
<b>Bienes Muebles, Inmuebles e Intangibles</b>	<b>0.00</b>	<b>7,217,247.67</b>	<b>7,217,247.67</b>	<b>221,399.15</b>	<b>221,399.15</b>	<b>6,995,848.52</b>
Mobiliario y Equipo de Administración	0.00	203,228.57	203,228.57	203,228.57	203,228.57	0.00
Mobiliario y Equipo Educativo y Recreativo	0.00	4,018.58	4,018.58	4,018.58	4,018.58	0.00

**CUENTA PÚBLICA 2018**  
**Estado Analítico del Ejercicio del Presupuesto de Egresos**  
**Clasificación por Objeto del Gasto (Capítulo y Concepto)**  
**Del 1o. de enero al 31 de diciembre de 2018**  
**(Pesos)**

**ENTE PÚBLICO: INSTITUTO TECNOLÓGICO SUPERIOR DE CHAMPOTÓN**

Concepto	Egresos					Subejercicio 6 = (3-4)
	Aprobado	Ampliaciones (Reducciones)	Modificado	Devengado	Pagado	
	1	2	3 = (1+2)	4	5	
Equipo e Instrumental Médico y de Laboratorio	0.00	0.00	0.00	0.00	0.00	0.00
Vehículos y Equipo de Transporte	0.00	0.00	0.00	0.00	0.00	0.00
Equipo de Defensa y Seguridad	0.00	0.00	0.00	0.00	0.00	0.00
Maquinaria, Otros Equipos y Herramientas	0.00	14,152.00	14,152.00	14,152.00	14,152.00	0.00
Activos Biológicos	0.00	0.00	0.00	0.00	0.00	0.00
Bienes Inmuebles	0.00	6,995,848.52	6,995,848.52	0.00	0.00	6,995,848.52
Activos Intangibles	0.00	0.00	0.00	0.00	0.00	0.00
<b>Inversión Pública</b>	<b>0.00</b>	<b>0.00</b>	<b>0.00</b>	<b>0.00</b>	<b>0.00</b>	<b>0.00</b>
Otra Pública en Bienes de Dominio Público	0.00	0.00	0.00	0.00	0.00	0.00
Otra Pública en Bienes Propios	0.00	0.00	0.00	0.00	0.00	0.00
Proyectos Productivos y Acciones de Fomento	0.00	0.00	0.00	0.00	0.00	0.00
<b>Inversiones Financieras y Otras Provisiones</b>	<b>0.00</b>	<b>0.00</b>	<b>0.00</b>	<b>0.00</b>	<b>0.00</b>	<b>0.00</b>
Inversiones Para el Fomento de Actividades Productivas	0.00	0.00	0.00	0.00	0.00	0.00
Acciones y Participaciones de Capital	0.00	0.00	0.00	0.00	0.00	0.00
Compra de Títulos y Valores	0.00	0.00	0.00	0.00	0.00	0.00
Concesión de Préstamos	0.00	0.00	0.00	0.00	0.00	0.00
Inversiones en Fideicomisos, Mandatos y Otros Análogos	0.00	0.00	0.00	0.00	0.00	0.00
Otras Inversiones Financieras	0.00	0.00	0.00	0.00	0.00	0.00
Provisiones para Contingencias y Otras Erogaciones Especiales	0.00	0.00	0.00	0.00	0.00	0.00
<b>Participaciones y Aportaciones</b>	<b>0.00</b>	<b>0.00</b>	<b>0.00</b>	<b>0.00</b>	<b>0.00</b>	<b>0.00</b>
Participaciones	0.00	0.00	0.00	0.00	0.00	0.00
Aportaciones	0.00	0.00	0.00	0.00	0.00	0.00
Convenios	0.00	0.00	0.00	0.00	0.00	0.00
<b>Deuda Pública</b>	<b>0.00</b>	<b>0.00</b>	<b>0.00</b>	<b>0.00</b>	<b>0.00</b>	<b>0.00</b>
Amortización de la Deuda Pública	0.00	0.00	0.00	0.00	0.00	0.00
Intereses de la Deuda Pública	0.00	0.00	0.00	0.00	0.00	0.00
Comisiones de la Deuda Pública	0.00	0.00	0.00	0.00	0.00	0.00
Gastos de la Deuda Pública	0.00	0.00	0.00	0.00	0.00	0.00
Costo por Coberturas	0.00	0.00	0.00	0.00	0.00	0.00
Apoyos Financieros	0.00	0.00	0.00	0.00	0.00	0.00
Adeudos de Ejercicios Fiscales Anteriores (Adefas)	0.00	0.00	0.00	0.00	0.00	0.00
<b>Total del Gasto</b>	<b>39,334,318.00</b>	<b>14,152,853.09</b>	<b>53,487,171.09</b>	<b>46,491,322.57</b>	<b>46,307,957.01</b>	<b>6,995,848.52</b>

ELABORÓ

SUPERVISÓ

AUTORIZÓ

L.C. YOLANDA GUADALUPE DE LA CRUZ CIMA  
 JEFE DEL DEPTO. DE RECURSOS FINANCIEROS

L.A.C. GASPAR ALBERTO VAZQUEZ KUC  
 ENCARGADO DEL DESPACHO DE LA  
 SUBDIRECCIÓN DE ADMINISTRACIÓN Y  
 FINANZAS


M.C. JOHNNY ALEJANDRO HEREDIA ITZA  
 DIRECTOR GENERAL

**CUENTA PÚBLICA 2018**  
**Estado Analítico del Ejercicio del Presupuesto de Egresos**  
**Clasificación Económica (por Tipo de Gasto)**  
**Del 1o. de enero al 31 de diciembre de 2018**  
**(Pesos)**

**ENTE PÚBLICO: INSTITUTO TECNOLÓGICO SUPERIOR DE CHAMPOTÓN**


Concepto	Egresos					Subejercicio
	Aprobado	Ampliaciones/ (Reducciones)	Modificado	Devengado	Pagado	
	1	2	3 = (1+2)	4	5	
<b>Gasto Corriente</b>	39,319,218.00	6,935,605.42	46,254,823.42	46,269,923.42	46,086,557.86	(15,100.00)
<b>Gasto de Capital</b>	15,100.00	7,217,247.67	7,232,347.67	221,399.15	221,399.15	7,010,948.52
<b>Amortización de la Deuda y Disminución de Pasivos</b>	0.00	0.00	0.00	0.00	0.00	0.00
<b>Pensiones y Jubilaciones</b>	0.00	0.00	0.00	0.00	0.00	0.00
<b>Participaciones</b>	0.00	0.00	0.00	0.00	0.00	0.00
<b>Total del Gasto</b>	<b>39,334,318.00</b>	<b>14,152,853.09</b>	<b>53,487,171.09</b>	<b>46,491,322.57</b>	<b>46,307,957.01</b>	<b>6,995,848.52</b>

ELABORÓ




L.C. YOLANDA GUADALUPE DE LA CRUZ CIMA  
 JEFE DEL DEPTO. DE RECURSOS FINANCIEROS

SUPERVISÓ



L.A.C. GASPAR ALBERTO VAZQUEZ KUC  
 ENCARGADO DEL DESPACHO DE LA  
 SUBDIRECCIÓN DE ADMINISTRACIÓN Y FINANZAS

AUTORIZÓ



M.C. JOHNNY ALEJANDRO HEREDIA ITZÁ  
 DIRECTOR GENERAL

**CUENTA PÚBLICA 2018**  
**Estado Analítico del Ejercicio del Presupuesto de Egresos**  
**Clasificación Administrativa**  
**Del 1o. de enero al 31 de diciembre de 2018**  
**(Pesos)**

**ENTE PÚBLICO: INSTITUTO TECNOLÓGICO SUPERIOR DE CHAMPOTÓN**

Concepto	Egresos					Subejercicio
	Aprobado	Ampliaciones/ (Reducciones)	Modificado	Devengado	Pagado	
	1	2	3 = ( 1 + 2 )	4	5	
[01]DIRECCIÓN	2,597,334.00	148,531.17	2,745,865.17	1,568,964.07	1,568,964.07	1,176,901.10
[02]ADMINISTRACIÓN	10,881,872.00	13,796,592.84	24,678,464.84	17,150,402.25	16,979,935.89	7,528,062.59
[03]PLANEACIÓN	10,463,599.00	(9,581.55)	10,454,017.45	5,271,043.30	5,258,144.10	5,182,974.15
[04]ACADÉMICO	15,391,513.00	217,310.63	15,608,823.63	22,500,912.95	22,500,912.95	(6,892,089.32)
<b>Total del Gasto</b>	<b>39,334,318.00</b>	<b>14,152,853.09</b>	<b>53,487,171.09</b>	<b>46,491,322.57</b>	<b>46,307,957.01</b>	<b>6,995,848.52</b>

ELABORÓ

SUPERVISÓ

AUTORIZÓ

L.C. YOLANDA GUADALUPE DE LA CRUZ CIMA  
 JEFE DEL DEPTO. DE RECURSOS FINANCIEROS

L.A.C. GASPAR ALBERTO VAZQUEZ KUC  
 ENCARGADO DEL DESPACHO DE LA  
 SUBDIRECCIÓN DE ADMINISTRACIÓN Y FINANZAS

M.C. JOHNNY ALEJANDRO HEREDIA ITZA  
 DIRECTOR GENERAL

**CUENTA PÚBLICA 2018**  
**Clasificación Funcional (Finalidad y Función)**  
**Del 1o. de enero al 31 de diciembre de 2018**  
**(Pesos)**

**ENTE PÚBLICO: INSTITUTO TECNOLÓGICO SUPERIOR DE CHAMPOTÓN**

Concepto	Egresos					Subejercicio
	Aprobado	Ampliaciones/ (Reducciones)	Modificaciones	Devengados	Pagado	
	1	2	3=(1+2)	4	5	
<b>Gobierno</b>	0.00	0.00	0.00	0.00	0.00	0.00
Legislación	0.00	0.00	0.00	0.00	0.00	0.00
Justicia	0.00	0.00	0.00	0.00	0.00	0.00
Coordinación de la Política de Gobierno	0.00	0.00	0.00	0.00	0.00	0.00
Relaciones Exteriores	0.00	0.00	0.00	0.00	0.00	0.00
Asuntos Financieros y Hacendarios	0.00	0.00	0.00	0.00	0.00	0.00
Seguridad Nacional	0.00	0.00	0.00	0.00	0.00	0.00
Asuntos de Orden Público y de Seguridad Interior	0.00	0.00	0.00	0.00	0.00	0.00
Otros Servicios Generales	0.00	0.00	0.00	0.00	0.00	0.00
<b>Desarrollo Social</b>	<b>39,334,318.00</b>	<b>14,162,853.00</b>	<b>53,497,171.00</b>	<b>46,491,322.57</b>	<b>46,307,957.01</b>	<b>6,995,048.52</b>
Protección Ambiental	0.00	0.00	0.00	0.00	0.00	0.00
Vivienda y Servicios a la Comunidad	0.00	0.00	0.00	0.00	0.00	0.00
Salud	0.00	0.00	0.00	0.00	0.00	0.00
Recreación, Cultura y Otras Manifestaciones Sociales	0.00	0.00	0.00	0.00	0.00	0.00
Educación	39,334,318.00	14,162,853.00	53,497,171.00	46,491,322.57	46,307,957.01	6,995,048.52
Protección Social	0.00	0.00	0.00	0.00	0.00	0.00
Otros Asuntos Sociales	0.00	0.00	0.00	0.00	0.00	0.00
<b>Desarrollo Económico</b>	<b>0.00</b>	<b>0.00</b>	<b>0.00</b>	<b>0.00</b>	<b>0.00</b>	<b>0.00</b>
Asuntos Económicos, Comerciales y Laborales en General	0.00	0.00	0.00	0.00	0.00	0.00
Agricultura, Silvicultura, Pesca y Caza	0.00	0.00	0.00	0.00	0.00	0.00
Combustibles y Energía	0.00	0.00	0.00	0.00	0.00	0.00
Minería, Manufacturas y Construcción	0.00	0.00	0.00	0.00	0.00	0.00
Transporte	0.00	0.00	0.00	0.00	0.00	0.00
Comunicaciones	0.00	0.00	0.00	0.00	0.00	0.00
Turismo	0.00	0.00	0.00	0.00	0.00	0.00
Ciencia, Tecnología e Innovación	0.00	0.00	0.00	0.00	0.00	0.00
Otros Industrias y Otros Asuntos Económicos	0.00	0.00	0.00	0.00	0.00	0.00
<b>Otras no Clasificadas en Funciones Anteriores</b>	<b>0.00</b>	<b>0.00</b>	<b>0.00</b>	<b>0.00</b>	<b>0.00</b>	<b>0.00</b>
Transacciones de la Deuda Pública / Costo Financiero de la Deuda	0.00	0.00	0.00	0.00	0.00	0.00
Transferencias, Participaciones y Aportaciones entre Diferentes Niveles y Ordenes de Gobierno	0.00	0.00	0.00	0.00	0.00	0.00
Saneariento del Sistema Financiero	0.00	0.00	0.00	0.00	0.00	0.00
Adeudos de Ejercicios Fiscales Anteriores	0.00	0.00	0.00	0.00	0.00	0.00
<b>Total del Gasto</b>	<b>39,334,318.00</b>	<b>14,162,853.00</b>	<b>53,497,171.00</b>	<b>46,491,322.57</b>	<b>46,307,957.01</b>	<b>6,995,048.52</b>

ELABORÓ

SUPERVISÓ

AUTORIZÓ

L.C. YOLANDA GUADALUPE DE LA CRUZ CIMA  
 JEFE DEL DEPTO. DE RECURSOS FINANCIEROS

L.A.C. GASPAR ALBERTO VAZQUEZ KUC  
 ENCARGADO DEL DESPACHO DE LA  
 SUBDIRECCIÓN DE ADMINISTRACIÓN Y  
 FINANZAS

M.C. JOHNNY ALEJANDRO HEREDIA ITZÁ  
 DIRECTOR GENERAL


**CUENTA PÚBLICA 2018**  
**Intereses de la Deuda**  
**Del 1o. de enero al 31 de diciembre de 2018**  
**(Pesos)**

**ENTE PÚBLICO: INSTITUTO TECNOLÓGICO SUPERIOR DE CHAMPOTÓN**

Identificación de Crédito o Instrumento	Devengado	Pagado
<b>Créditos Bancarios</b>		
N/A	0.00	0.00
<b>Total Créditos Bancarios:</b>	<b>0.00</b>	<b>0.00</b>

<b>Otros Instrumentos de Deuda</b>		
<b>Total Otros Instrumentos de Deuda:</b>		
<b>TOTAL:</b>	<b>0.00</b>	<b>0.00</b>


ELABORÓ



---

L.C. YOLANDA GUADALUPE DE LA CRUZ CIMA  
 JEFE DEL DEPTO. DE RECURSOS FINANCIEROS


SUPERVISÓ



---

L.A.C. GASPAR ALBERTO VAZUEZ KUC  
 ENCARGADO DEL DESPACHO DE LA SUBDIRECCIÓN DE ADMINISTRACIÓN Y FINANZAS

AUTORIZÓ



---

M.C. JOHNNY ALEJANDRO HEREDIA ITZÁ  
 DIRECTOR GENERAL




CUENTA PÚBLICA 2018  
 Endeudamiento Neto  
 Del 1o. de enero al 31 de diciembre de 2018  
 (Pesos)

ENTE PÚBLICO: INSTITUTO TECNOLÓGICO SUPERIOR DE CHAMPOTÓN

Identificación de Crédito o Instrumento	Colocacion	Amortización	Endeudamiento Neto
	A	B	C = A - B
<b>Creditos Bancarios</b>			
N/A	0.00	0.00	0.00
<b>Total Créditos Bancarios</b>	<b>0.00</b>	<b>0.00</b>	<b>0.00</b>

<b>Otros Instrumentos de Deuda</b>			
<b>Total Otros Instrumentos de Deuda</b>			
<b>TOTAL</b>	<b>0.00</b>	<b>0.00</b>	<b>0.00</b>

ELABORÓ




L.C. YOLANDA GUADALUPE DE LA CRUZ CIMA  
 JEFE DEL DEPTO. DE RECURSOS FINANCIEROS

SUPERVISÓ



L.A.C. GASPAR ALBERTO VAZQUEZ KUC  
 ENCARGADO DEL DESPACHO DE LA  
 SUBDIRECCIÓN DE ADMINISTRACIÓN Y FINANZAS

AUTORIZO



M.C. JOHNNY ALEJANDRO HEREDIA ITZÁ  
 DIRECTOR GENERAL

**CUENTA PÚBLICA 2018**  
**Indicadores de Postura Fiscal**  
**Del 1o. de enero al 31 de diciembre de 2018**  
**(Pesos)**

**ENTE PÚBLICO: INSTITUTO TECNOLÓGICO SUPERIOR DE CHAMPOTÓN**

Concepto	Estimado	Devengado	Pagado <sup>3</sup>
<b>I. Ingresos Presupuestarios (I=1+2)</b>	39,334,318.00	53,487,171.09	53,487,171.09
1. Ingresos del Gobierno de la Entidad Federativa <sup>1</sup>	0.00	0.00	0.00
2. Ingresos del Sector Paraestatal <sup>1</sup>	39,334,318.00	53,487,171.09	53,487,171.09
<b>II. Egresos Presupuestarios (II=3+4)</b>	39,334,318.00	46,491,322.57	46,307,957.01
3. Egresos del Gobierno de la Federativa <sup>2</sup>	0.00	0.00	0.00
4. Egresos del Sector Paraestatal <sup>2</sup>	39,334,318.00	46,491,322.57	46,307,957.01
<b>III. Balance Presupuestario (Superávit o Déficit) (III=I - II)</b>	0.00	6,995,848.52	7,179,214.08

Concepto	Estimado	Devengado	Pagado <sup>3</sup>
<b>III. Balance presupuestario (Superávit o Déficit)</b>	0.00	6,995,848.52	7,179,214.08
<b>IV. Intereses, Comisiones y Gastos de la Deuda</b>	0.00	0.00	0.00
<b>V. Balance Primario (Superávit o Déficit) (V= III - IV)</b>	0.00	6,995,848.52	7,179,214.08


Concepto	Estimado	Devengado	Pagado <sup>3</sup>
<b>A. Financiamiento</b>	0.00	0.00	0.00
<b>B. Amortización de la deuda</b>	0.00	0.00	0.00
<b>C. Endeudamiento ó desendeudamiento (C = A - B)</b>	0.00	0.00	0.00

1. Los Ingresos que se presentan son los ingresos presupuestarios totales sin incluir los ingresos por financiamientos. Los Ingresos del Gobierno de la Entidad Federativa corresponden a los del Poder Ejecutivo, Legislativo Judicial y Autónomos

2. Los egresos que se presentan son los egresos presupuestarios totales sin incluir los egresos por amortización. Los egresos del Gobierno de la Entidad Federativa corresponden a los del Poder Ejecutivo, Legislativo, Judicial y Organos Autónomos

3. Para Ingresos se reportan los ingresos recaudados; para egresos se reportan los egresos pagados


ELABORÓ



L.C. YOLANDA GUADALUPE DE LA  
CRUZ CIMA

JEFE DEL DEPTO. DE RECURSOS  
FINANCIEROS


SUPERVISÓ



L.A.C. GASPAR ALBERTO VAZQUEZ  
KUC

ENCARGADO DEL DESPACHO DE LA  
SUBDIRECCIÓN DE ADMINISTRACIÓN  
Y FINANZAS

AUTORIZÓ



M.C. JOHNNY ALEJANDRO HEREDIA  
ITZA

DIRECTOR GENERAL

# **INFORMACIÓN PROGRAMÁTICA**



**CUENTA PÚBLICA 2018**  
**Gasto por Categoría Programática**  
**Del 1o. de enero al 31 de diciembre de 2018**  
**(Pesos)**

**ENTE PÚBLICO: INSTITUTO TECNOLÓGICO SUPERIOR DE CHAMPOTÓN**

Concepto	Egresos					
	Aprobado 1	Ampliaciones/ (Reducciones) 2	Modificado 3 = (1 + 2)	Devengado 4	Pagado 5	Subejercicio 6 = (3 - 4)
Programas	39,334,318.00	14,152,853.09	53,487,171.09	46,491,322.57	46,307,957.01	6,995,848.52
Subsidios: Sector Social y Privado o Entidades Federativas y Municipios	0.00	0.00	0.00	0.00	0.00	0.00
Sujetos a Reglas de Operación	0.00	0.00	0.00	0.00	0.00	0.00
Otros Subsidios	0.00	0.00	0.00	0.00	0.00	0.00
Desempeño de la Funciones	39,334,318.00	14,152,853.09	53,487,171.09	46,491,322.57	46,307,957.01	6,995,848.52
Prestación de Servicios Públicos	39,334,318.00	14,152,853.09	53,487,171.09	46,491,322.57	46,307,957.01	6,995,848.52
Provisión de Bienes Públicos	0.00	0.00	0.00	0.00	0.00	0.00
Planeación, seguimiento y evaluación de políticas públicas	0.00	0.00	0.00	0.00	0.00	0.00
Promoción y fomento	0.00	0.00	0.00	0.00	0.00	0.00
Regulación y supervisión	0.00	0.00	0.00	0.00	0.00	0.00
Funciones de las Fuerzas Armadas (Únicamente Gobierno Federal)	0.00	0.00	0.00	0.00	0.00	0.00
Específicos	0.00	0.00	0.00	0.00	0.00	0.00
Proyectos de Inversión	0.00	0.00	0.00	0.00	0.00	0.00
Administrativos y de Apoyo	0.00	0.00	0.00	0.00	0.00	0.00
Apoyo al proceso presupuestario y para mejorar la eficiencia Institucional	0.00	0.00	0.00	0.00	0.00	0.00
Apoyo a la función pública y al mejoramiento de la función	0.00	0.00	0.00	0.00	0.00	0.00
Operaciones Ajenas	0.00	0.00	0.00	0.00	0.00	0.00
Compromisos	0.00	0.00	0.00	0.00	0.00	0.00
Obligaciones de Cumplimiento de resolución jurisdiccional	0.00	0.00	0.00	0.00	0.00	0.00
Desastres Naturales	0.00	0.00	0.00	0.00	0.00	0.00
Obligaciones	0.00	0.00	0.00	0.00	0.00	0.00
Pensiones y Jubilaciones	0.00	0.00	0.00	0.00	0.00	0.00
Aportaciones a la seguridad social	0.00	0.00	0.00	0.00	0.00	0.00
Aportaciones a fondos de estabilización	0.00	0.00	0.00	0.00	0.00	0.00
Aportaciones a fondos de inversión y reestructura de pensiones	0.00	0.00	0.00	0.00	0.00	0.00
Programas de Gasto Federalizado (Gobierno Federal)	0.00	0.00	0.00	0.00	0.00	0.00
Gasto Federalizado	0.00	0.00	0.00	0.00	0.00	0.00
Participaciones a entidades federativas y municipios	0.00	0.00	0.00	0.00	0.00	0.00
Costo financiero, deuda o apoyos a deudores y ahorradores de la banca	0.00	0.00	0.00	0.00	0.00	0.00
Adeudos de ejercicios fiscales anteriores	0.00	0.00	0.00	0.00	0.00	0.00
<b>Total Del Gasto</b>	<b>39,334,318.00</b>	<b>14,152,853.09</b>	<b>53,487,171.09</b>	<b>46,491,322.57</b>	<b>46,307,957.01</b>	<b>6,995,848.52</b>

ELABORÓ

L.C. YOLANDA GUADALUPE DE LA CRUZ CIMA  
 JEFE DEL DEPTO. DE RECURSOS FINANCIEROS

SUPERVISÓ

L.A.C. GASPAR ALBERTO VAZQUEZ KUC  
 ENCARGADO DEL DESPACHO DE LA SUBDIRECCIÓN DE  
 ADMINISTRACIÓN Y FINANZAS

AUTORIZÓ

M.C. JOHNNY ALEJANDRO HEREDIA ITZÁ  
 DIRECTOR GENERAL

PROGRAMAS Y PROYECTOS DE INVERSION  
INSTITUTO TECNOLÓGICO SUPERIOR DE CHAMPOTÓN

---

PROGRAMAS Y PROYECTOS DE INVERSION  
AL 31 DE DICIEMBRE 2018


Para este trimestre el Instituto Tecnológico Superior de Champotón  
no tiene programas y proyectos de inversión

Elaboro




L.C. Yolanda Guadalupe de la Cruz Cima  
Jefa del Depto. De Recursos Financieros

Reviso



LAC. Gaspar Alberto Vazquez Kuc  
Subdirector de Administración y  
Finanzas

Autorizó



M.C. Jhonny Alejandro Heredia Itzá  
Director General

---



**GOBIERNO DEL ESTADO DE CAMPECHE**  
**SECRETARÍA DE LA CONTRALORÍA**  
**Presupuesto de Egresos 2018**  
**Evaluación del Presupuesto Basado en Resultados (PbR)**  
**Resultado de los Indicadores Estratégicos y de Gestión**

**SECINT**  
**GOBIERNO DEL ESTADO**  
**CAMPECHE 2015-2021**



PAGINAS: 1/2

Trimestre: Octubre - Diciembre

**DATOS DEL PROGRAMA**

**Ramo Administrativo:** 28 Organismos Públicos Descentralizados  
**Denominación del Programa:** 107 Educación Superior Tecnológica en el Estado de Campeche

Código	Descripción	Medida de Resultado	Indicador	Unidad de Medida	Objetivo	Meta Presupuestada (2018)			Resultado (2018)			Categoría de Gasto	Fuente de Financiamiento
						Presupuesto	Ejecutado	Meta	Presupuesto	Ejecutado	Porcentaje		
C472	Servicio Educativo Integral y de calidad preparatoria	1106 Porcentaje de alumnos atendidos en el Instituto	Planes de estudios aprobados / Total de la Matrícula x100	%	485 Por ciento	1,470.00	1,470.00	100.00	325.00	1,470.00	100.00	16-80 SUBVENCIONES / SUBSIDIOS	100.00
C472.A1.01	Acciones para la calidad en los niveles superiores y horizontales	1106 Porcentaje de acciones con la calidad entre alumnos y docentes en el ITCOCAM	Planes de estudios con la calidad en los niveles superiores y horizontales / Número de acciones con la calidad entre alumnos y docentes programadas x100	%	486 Por ciento	3.00	3.00	100.00	0.00	3.00	100.00	0-99 CALIDAD	100.00
C472.A.01	Impulsar acciones de mejoramiento que permitan el acceso, permanencia y conclusión de los estudiantes de Educación Superior	1107 Porcentaje de alumnos beneficiados del FULCUM	Ofertas de espacios académicos / Total de la Matrícula x100	%	486 Por ciento	954.00	1,470.00	63.50	366.00	1,470.00	44.60	8-99 SERVICIOS PERSONALES	34.36
C472.A.01	Acciones de mejoramiento de los programas educativos, mediante la actualización	1102 Porcentaje de programas educativos actualizados	Planes de acciones educativas actualizados / Total de programas educativos de la institución x100	%	486 Por ciento	2.00	7.00	25.00	6.00	7.00	60.00	0-99 OTRAS	100.00
C472.A.01	Garantizar el mejoramiento de los planes de estudios de los programas educativos de la institución	1102 Porcentaje de cambios realizados en el ITCOCAM	Cambios en planes de estudios / Total de cambios programados x100	%	486 Por ciento	4.00	4.00	100.00	3.00	4.00	75.00	0-99 OTRAS	100.00
C472.A.01	Procesamiento de la parte Docente y Administrativa	1104 Porcentaje de cursos y materias de la institución impartidos	Cursos y materias de la institución impartidos / Cursos y materias de la institución programados x100	%	486 Por ciento	0.00	1.00	0.00	0.00	0.00	0.00	10-99 SERVICIOS PERSONALES	100.00
C472.A.01	Participar en eventos que promuevan el desarrollo de diversas habilidades que permitan contribuir a la formación integral del alumno	1102 Porcentaje de alumnos que participan en eventos	Alumnos que participan en eventos / Total de la matrícula x100	%	486 Por ciento	656.00	1,470.00	37.80	467.00	1,470.00	31.80	10-99 SERVICIOS PERSONALES	21.87
C472	Mejorar los resultados de la calidad educativa preparatoria	1101 Porcentaje de alumnos beneficiados con la conclusión exitosa del ITCOCAM	Total de alumnos beneficiados / Total de la matrícula x100	%	486 Por ciento	545.00	1,470.00	37.30	544.00	1,470.00	37.00	10-99 SERVICIOS PERSONALES	36.99
C472.A.01	Realización de actividades que permitan a los estudiantes con el apoyo de la institución mejorar su desempeño académico	1101 Porcentaje de actividades realizadas	Planes de actividades realizadas / Número de actividades programadas x100	%	486 Por ciento	3.00	3.00	100.00	0.00	3.00	100.00	10-99 SERVICIOS PERSONALES	100.00
C472.A.01	Realización del Servicio Social, prácticas profesionales y acciones académicas con el propósito de mejorar el desempeño académico	1102 Porcentaje de alumnos en servicio social, prácticas y acciones académicas	Alumnos en servicio social, prácticas y acciones académicas / Alumnos que deben realizar servicio social, prácticas y acciones académicas x100	%	486 Por ciento	120.00	120.00	100.00	120.00	120.00	100.00	10-99 SERVICIOS PERSONALES	67.00
C472.A.01	Desarrollar la capacidad emprendedora y de innovación que permitan contribuir al desarrollo del sector productivo	1107 Porcentaje de Proyectos que contribuyan al sector productivo	Proyectos elaborados que contribuyan al sector productivo / Total de proyectos programados x100	%	486 Por ciento	0.00	0.00	0.00	0.00	0.00	0.00	10-99 SERVICIOS PERSONALES	100.00

rpResultadoIndicadores

FECHA: 23/01/2019 09:58:25 a. m.



GOBIERNO DEL ESTADO DE CAMPECHE  
SECRETARÍA DE LA CONTRALORÍA  
Presupuesto de Egresos 2018

SECONT  
GOBIERNO DEL ESTADO  
CAMPECHE 2015-2021




PÁGINAS: 2/2

Evaluación del Presupuesto Basado en Resultados (PbR)  
Resultado de los Indicadores Estratégicos y de Gestión

Trimestro: Octubre - Diciembre

  
M.C. Mario Balmori de la Cruz Cima  
Subdirector de Planeación y  
Vinculación  
Enlace Responsable

  
Mtro. Johnny Alejandro Heneda Itz'á  
Director General del ITESCHAM  
Titular de la Dependencia y/o Entidad

  
**ITESCHAM**  
DIRECCIÓN GENERAL  
CLAVE: 04EIT0003U  
CHAMPOTÓN, CAMPECHE, MÉXICO

# ANEXOS






**CUENTA PÚBLICA 2018**  
**Relación de Bienes Inmuebles que Componen el Patrimonio**  
**(Pesos)**

**ENTE PÚBLICO: INSTITUTO TECNOLÓGICO SUPERIOR DE CHAMPOTÓN**


Código	Descripción del Bien Inmueble	Valor en libros
59110001	SOFTWARE MIND - SINGHT (ADMINISTRADOR DE CLASE)	166,750.00
59110002	PAQUE DE SOFTWARE DE TRABAJO SOLIDWORK	199,375.00
59110003	SOFTWARE ID.NET PROFESIONAL DE MAQUINA CREDENCIALIZADORA	6,809.20

ELABORO




L.C. YOLANDA GUADALUPE DE LA  
CRUZ CIMA  
JEFE DEL DEPTO. DE RECURSOS  
FINANCIEROS

SUPERVISO



L.A.C. GASPAN ALBERTO VAZQUEZ  
KUC  
ENCARGADO DEL DESPACHO DE LA  
SUBDIRECCIÓN DE  
ADMINISTRACIÓN Y FINANZAS

AUTORIZO



M.C. JOHNNY ALEJANDRO HEREDIA  
ITZA  
DIRECTOR GENERAL

**CUENTA PÚBLICA 2018**  
**Relación de Bienes Muebles que Componen el Patrimonio**  
**(Pesos)**

**ENTE PÚBLICO: INSTITUTO TECNOLÓGICO SUPERIOR DE CHAMPOTÓN**

Código	Descripción del Bien Mueble	Valor en Libros
51110001	MESA DE METAL COLOR BLANCO/NEGRO	0.00
51110002	MESA DE METAL COLOR BLANCO/NEGRO	0.00
51110003	MESA DE METAL COLOR BLANCO/NEGRO	0.00
51110004	MESA DE METAL COLOR BLANCO/NEGRO	0.00
51110005	MESA DE METAL COLOR BLANCO/NEGRO	0.00
51110006	MESA DE METAL COLOR BLANCO/NEGRO	0.00
51110007	MESA DE METAL COLOR BLANCO/NEGRO	0.00
51110008	MESA DE METAL COLOR BLANCO/NEGRO	0.00
51110009	MESA DE METAL COLOR BLANCO/NEGRO	0.00
51110010	MESA DE METAL COLOR BLANCO/NEGRO	0.00
52110011	CAÑÓN PROYECTOR EPSON MODELO EMP-53 NO. SERIE 6M96633884F COLOR GRIS	0.00
52110012	TELEVISION 29" SAMSUNG MODELO CL29K5MQ NO. SERIE B1653CL802644F COLOR GRIS	0.00
51110013	ESCRITORIO SECRETARIAL 2 CAJONES COLOR CAFÉ/GRIS	0.00
51110014	ESCRITORIO SECRETARIAL 2 CAJONES CAFÉ/GRIS	0.00
51110015	ESCRITORIO SECRETARIAL 2 CAJONES CAFÉ/GRIS	0.00
51110016	ESCRITORIO SECRETARIAL 2 CAJONES CAFÉ/GRIS	0.00
51110017	SILLON EJECUTIVO CON BRAZOS REFORZADOS COLLOR NEGRO	0.00
51110018	ESCRITORIO EJECUTIVO DE METAL C/4CAJONES COLOR GRIS	0.00
51210019	ENGARGOLADORA DE PLASTICO GBC COLOR CAFÉ	0.00
51910020	VENTILADOR DE PEDESTAL LINKE COLOR BLANCO	0.00
51910021	VENTILADOR DE PEDESTAL LINKE COLOR BLANCO	0.00
51110022	SILLA SECRETARIAL CON BRAZOS DE PLASTICO COLOR NEGRO	0.00
51110023	ARCHIVERO DE METALICO DE 4 CAJONES T/OFC. COLOR NEGRO	0.00
51110024	ARCHIVERO DE METALICO DE 4 CAJONES T/OFC. COLOR NEGRO	0.00
56910025	IMPRESORA HP MODELO DESJET01360 NO. SERIE TH68111382 COLOR BLANCO	0.00
51110026	MESA SECRETARIAL COLOR VIENA	0.00
51110027	ARCHIVERO T/OFICIO 4 GAVETAS	3,023.10
51110028	ARCHIVERO T/OFICIO 4 GAVETAS	3,023.10
51110029	ARCHIVERO T/OFICIO 4 GAVETAS	3,023.10
51110030	SILLAS PLASTICAS BARI LINEA ITALIA COLOR NEGRO	0.00
51110031	SILLAS PLASTICAS BARI LINEA ITALIA COLOR NEGRO	0.00

**CUENTA PÚBLICA 2018**  
**Relación de Bienes Muebles que Componen el Patrimonio**  
**(Pesos)**

Código	Descripción del Bien Mueble	Valor en Libros
51110032	SILLAS PLASTICAS BARI LINEA ITALIA COLOR NEGRO	0.00
51110033	SILLAS PLASTICAS BARI LINEA ITALIA COLOR NEGRO	0.00
51110034	SILLAS PLASTICAS BARI LINEA ITALIA COLOR NEGRO	0.00
51110035	SILLAS PLASTICAS BARI LINEA ITALIA COLOR NEGRO	0.00
51110036	SILLAS PLASTICAS BARI LINEA ITALIA COLOR NEGRO	0.00
51110037	SILLAS PLASTICAS BARI LINEA ITALIA COLOR NEGRO	0.00
51110038	SILLAS PLASTICAS BARI LINEA ITALIA COLOR NEGRO	0.00
51110039	SILLAS PLASTICAS BARI LINEA ITALIA COLOR NEGRO	0.00
51110040	SILLAS PLASTICAS BARI LINEA ITALIA COLOR NEGRO	0.00
51110041	SILLAS PLASTICAS BARI LINEA ITALIA COLOR NEGRO	0.00
51110042	SILLAS PLASTICAS BARI LINEA ITALIA COLOR NEGRO	0.00
51110043	SILLAS PLASTICAS BARI LINEA ITALIA COLOR NEGRO	0.00
51110044	SILLAS PLASTICAS BARI LINEA ITALIA COLOR NEGRO	0.00
51110045	SILLAS PLASTICAS BARI LINEA ITALIA COLOR NEGRO	0.00
51110046	SILLAS PLASTICAS BARI LINEA ITALIA COLOR NEGRO	0.00
51110047	SILLAS PLASTICAS BARI LINEA ITALIA COLOR NEGRO	0.00
51110048	SILLAS PLASTICAS BARI LINEA ITALIA COLOR NEGRO	0.00
51110049	SILLAS PLASTICAS BARI LINEA ITALIA COLOR NEGRO	0.00
51110050	SILLAS PLASTICAS BARI LINEA ITALIA COLOR NEGRO	0.00
51110051	SILLAS PLASTICAS BARI LINEA ITALIA COLOR NEGRO	0.00
51110052	SILLAS PLASTICAS BARI LINEA ITALIA COLOR NEGRO	0.00
51110053	SILLAS PLASTICAS BARI LINEA ITALIA COLOR NEGRO	0.00
51110054	SILLAS PLASTICAS BARI LINEA ITALIA COLOR NEGRO	0.00
51110055	SILLAS PLASTICAS BARI LINEA ITALIA COLOR NEGRO	0.00
51110056	SILLAS PLASTICAS BARI LINEA ITALIA COLOR NEGRO	0.00
51110057	SILLAS PLASTICAS BARI LINEA ITALIA COLOR NEGRO	0.00
51110058	SILLAS PLASTICAS BARI LINEA ITALIA COLOR NEGRO	0.00
51110059	SILLAS PLASTICAS BARI LINEA ITALIA COLOR NEGRO	0.00
51110060	SILLAS PLASTICAS BARI LINEA ITALIA COLOR NEGRO	0.00
51110061	SILLAS PLASTICAS BARI LINEA ITALIA COLOR NEGRO	0.00
51110062	SILLAS PLASTICAS BARI LINEA ITALIA COLOR NEGRO	0.00
51110063	SILLAS PLASTICAS BARI LINEA ITALIA COLOR NEGRO	0.00
51110064	SILLAS PLASTICAS BARI LINEA ITALIA COLOR NEGRO	0.00

**CUENTA PÚBLICA 2018**  
**Relación de Bienes Muebles que Componen el Patrimonio**  
**(Pesos)**

Código	Descripción del Bien Mueble	Valor en Libros
51110065	ESCRITORIO CAPACITACIÓN GRAFICO/NEGRO PARA DOS PERSONAS LINEA ITALIA	0.00
51110066	ESCRITORIO CAPACITACIÓN GRAFICO/NEGRO PARA DOS PERSONAS LINEA ITALIA	0.00
51110067	ESCRITORIO CAPACITACIÓN GRAFICO/NEGRO PARA DOS PERSONAS LINEA ITALIA	0.00
51110068	ESCRITORIO CAPACITACIÓN GRAFICO/NEGRO PARA DOS PERSONAS LINEA ITALIA	0.00
51110069	ESCRITORIO CAPACITACIÓN GRAFICO/NEGRO PARA DOS PERSONAS LINEA ITALIA	0.00
51110070	ESCRITORIO CAPACITACIÓN GRAFICO/NEGRO PARA DOS PERSONAS LINEA ITALIA	0.00
51110071	ESCRITORIO CAPACITACIÓN GRAFICO/NEGRO PARA DOS PERSONAS LINEA ITALIA	0.00
51110072	ESCRITORIO CAPACITACIÓN GRAFICO/NEGRO PARA DOS PERSONAS LINEA ITALIA	0.00
51110073	ESCRITORIO CAPACITACIÓN GRAFICO/NEGRO PARA DOS PERSONAS LINEA ITALIA	0.00
51110074	ESCRITORIO CAPACITACIÓN GRAFICO/NEGRO PARA DOS PERSONAS LINEA ITALIA	0.00
51110075	ESCRITORIO CAPACITACIÓN GRAFICO/NEGRO PARA DOS PERSONAS LINEA ITALIA	0.00
51110076	ESCRITORIO CAPACITACIÓN GRAFICO/NEGRO PARA DOS PERSONAS LINEA ITALIA	0.00
51110077	ESCRITORIO CAPACITACIÓN GRAFICO/NEGRO PARA DOS PERSONAS LINEA ITALIA	0.00
51110078	ESCRITORIO CAPACITACIÓN GRAFICO/NEGRO PARA DOS PERSONAS LINEA ITALIA	0.00
51110079	ESCRITORIO CAPACITACIÓN GRAFICO/NEGRO PARA DOS PERSONAS LINEA ITALIA	0.00
51110080	SILLA BASE TRINEO RESPALDO ALTO COLOR NEGRO	0.00
51110081	SILLA BASE TRINEO RESPALDO ALTO COLOR NEGRO	0.00
51110082	SILLA BASE TRINEO RESPALDO ALTO COLOR NEGRO	0.00
51110083	SILLA BASE TRINEO RESPALDO ALTO COLOR NEGRO	0.00
51110084	MESA CIRCULAR DE TRABAJO 1.20 COLOR CAOBA	3,247.60
51110085	CESTO PARA BASURA METALICO NEGRO	0.00
51110086	MODULAR EJECUTIVO FIREZA COLOR CAOBA	29,327.30
51110087	MODULAR EJECUTIVO AVANTE COLOR CAOBA	13,290.55
51110088	CESTO PARA BASURA METALICO NEGRO	0.00
51110089	MODULAR EJECUTIVO AVANTE COLOR CAOBA	13,290.55
51110090	CESTO PARA BASURA METALICO NEGRO	0.00
51110091	Minisplit 12000 BTU MODELO 5122CF NO. SERIE 702KAAE01184 COLOR BLANCO	5,158.70
51110092	GONDOLAS PARA BIBLIOTECA COLOR GRIS	2,586.35
51110093	GONDOLAS PARA BIBLIOTECA COLOR GRIS	2,586.35
51110094	ESCRITORIOS METALICOS DE 2 CAJONES MODELO 5101	2,255.92
51110095	ESCRITORIOS METALICOS DE 2 CAJONES MODELO 5101	2,255.91
51110096	ESCRITORIOS METALICOS DE 4 CAJONES MODELO 5101	2,255.92
51210097	RELOJ CHECADOR ACROPRINT DE ASISTENCIA COLOR VERDE	3,500.21

**CUENTA PÚBLICA 2018**  
**Relación de Bienes Muebles que Componen el Patrimonio**  
**(Pesos)**

Código	Descripción del Bien Mueble	Valor en Libros
51210098	ENGARGOLADORA DE ARILLOS	3,800.21
51210099	ROTULADOR ELECTRONICO DYMO	0.00
52310100	TRIPIE DE MESA PARA MICROFONO MARCA STEREN COLOR NEGRO	0.00
52310101	TRIPIE DE MESA PARA MICROFONO MARCA STEREN COLOR NEGRO	0.00
52310102	STAND PARA BAFLE BAF-125	0.00
52310103	STAND PARA BAFLE BAF-125	0.00
51510104	ACCESS POINT 108MBPS	0.00
51510105	ACCESS POINT 108MBPS	0.00
51510106	NO BREAK CENTRA 700 4 CONTACTOS MARCA CENTRA COLOR GRIS	0.00
51510107	NO BREAK CENTRA 700 4 CONTACTOS MARCA CENTRA COLOR GRIS	0.00
51510108	NO BREAK CENTRA 700 4 CONTACTOS MARCA CENTRA COLOR GRIS	0.00
51510109	NO BREAK CENTRA 700 4 CONTACTOS MARCA CENTRA COLOR GRIS	0.00
51510110	NO BREAK CENTRA 700 4 CONTACTOS MARCA CENTRA COLOR GRIS	0.00
51510111	ACCESS POINT 108MBPS	0.00
51510112	ACCESS POINT 108MBPS	0.00
51510113	ROUTER POINT 108 MBPS	0.00
51510114	SERVIDOR DE IMPRESIÓN INALAMBRICO 54MBPS	0.00
51510115	SERVIDOR HP PROLIANT ML100G3 PIV 3.2 GHZ 2 MB CACHE 512 MB DD80GB SATA ( NO INCLUYE MONITOR)	1.00
51510116	RACK ABIERTO 19" COLOR NEGRO	0.00
51510117	CHAROLA ABATIBLE PARA TECLADO	0.00
51510118	CHAROLA VENTILADA PARA GABINETE 35 KGS 50 CM	0.00
51510119	CHAROLA ESTANDAR 20 KGS 4 CCM	0.00
51510120	ANTENA ONMIDIRECCIONAL DE ALTA GANANCIA DE 2.4GHZ	0.00
51510121	SCANNER COD. BARRA METROLOGIC MODELO KBMS9524	1.00
51510122	NO BREAK CENTRA 700	0.00
56910123	IMPRESORA DE PUNTO EPSON MODELO LX300	3,750.00
54110124	CAMIONETA RANGER	1.00
54110125	VOYAGER	1.00
56710126	PODADORAS CON RUEDAS EVANS MODELO PE20MG0500E COLOR NARANJA	0.00
51110127	ARCHIVERO METALICO 4 CAJONES COLOR NEGRO	3,401.70
51110128	VITRINA EN ALUMINIO BLANCO	5,497.00
51110129	VITRINA EN ALUMINIO BLANCO	5,497.00
51110130	VITRINA EN ALUMINIO BLANCO	5,497.00

**CUENTA PÚBLICA 2018**  
**Relación de Bienes Muebles que Componen el Patrimonio**  
**(Pesos)**

Código	Descripción del Bien Mueble	Valor en Libros
51110131	SISTEMA DE SEGURIDAD MODELO SENTRY MM1	85,804.95
51110132	LAB. MOVIL PARA DESARROLLO Y DEMOSTRACION COLOR BLANCO	186,587.51
51110133	MUEBLE DE GUARDADO BAJO COLOR BLANCO	4,600.55
51110134	MESAS PARA LAB. CON CUBIERTA DE AC.	7,437.63
51110135	MESAS PARA LAB. CON CUBIERTA DE AC.	7,437.63
51110136	MESAS PARA LAB. CON CUBIERTA DE AC.	7,437.63
51210137	RELOJ CHECADOR DIGITAL COLOR NEGRO	7,475.00
51210138	PAQUETE DE 4 RADIOS MIDLAND COLOR NEGRO	0.00
51210139	CANDIL DE HERRERIA Y MADERA COLOR MIEL	17,950.00
52310140	CAMARA DE VIDEO HANDYCAM DVD-710 FORMATO DE FOTOS MPX COLOR NEGRO	1.00
52310141	PIZARRON INTERACTIVO DE ACTIVACION AL TACTO	1.00
56610142	PLANTA ELECTRICA	15,525.00
56610143	PLANTA ELECTRICA	15,525.00
51510144	MODULO DE CONSULTA PARA ALUMNOS DE MADERA CON COMPUTADORA ENSABLADA, MONITOR DE 17 CON ADAPTADOR TOUCH SCREEN	1.00
51510145	MODULO DE CONSULTA PARA ALUMNOS DE MADERA CON COMPUTADORA ENSABLADA, MONITOR DE 17 CON ADAPTADOR TOUCH SCREEN	1.00
51510146	MODULO DE CONSULTA PARA ALUMNOS DE MADERA CON COMPUTADORA ENSABLADA, MONITOR DE 17 CON ADAPTADOR TOUCH SCREEN	1.00
51510147	PC HP PAVILLION CON MONITOR LCD DE 19" COLOR NEGRO	1.00
51510148	IMAC 20 PROCESADOR CORE 2 DUO 2,4, MEMORIA DE 1GB COLOR BLANCO	0.00
51510149	RUTEADOR INHALAMBRICO REMOTO, TRANZEO MOD. TR-5PLUS-24	1.00
51510150	RUTEADOR INHALAMBRICO REMOTO, TRANZEO MOD. TR-5PLUS-24	1.00
56910151	IMPRESORA LASERJET HP M1522 MODELO 1522NF NO. SERIE CNC982FONY COLOR GRIS	6,206.55
56910152	IMPRESORA LASERJET HP M1522 MODELO 1522NF NO. SERIE CNBJ161142 COLOR GRIS	6,206.55
56910153	IMPRESORA LASERJET HP M1522 MODELO 1522NF COLOR GRIS HP COLOR GRIS	6,206.55
53110154	FUENTE DE PODER DE ALTO VOLTAJE COLOR BLANCO	1.00
53110155	DESECADOR	0.00
53110156	EQUIPO DE PRIMEROS AUXILIOS	1.00
53110157	EQUIPO DE FISICA	1.00
51110158	ANAQUEL	0.00
51110159	ANAQUEL	0.00
51110160	ANAQUEL	0.00
51110161	ANAQUEL	0.00

**CUENTA PÚBLICA 2018**  
**Relación de Bienes Muebles que Componen el Patrimonio**  
**(Pesos)**

Código	Descripción del Bien Mueble	Valor en Libros
51110162	ANAQUEL	0.00
51110163	ANAQUEL	0.00
51110164	ANAQUEL	0.00
51110165	ANAQUEL	0.00
51110166	PODIUM COLOR NEGRO BLANCO	8,625.00
51110167	ARCHIVERO METALICO 4 CAJONES COLOR GRIS	3,680.00
51110168	SILLA SECRETARIAL COLOR NEGRO	3,305.68
51110169	SILLA SECRETARIAL COLOR NEGRO	3,305.67
51110170	ARCHIVERO METALICO 4 CAJONES COLOR NEGRO	4,312.50
51110171	ARCHIVERO METALICO T/OFICIO 4 CAJONES CON LLAVE COLOR NEGRO	4,427.50
51110172	ARCHIVERO METALICO T/OFICIO 4 CAJONES CON LLAVE COLOR NEGRO	4,427.50
51110173	ARCHIVERO METALICO COLOR CREMA T/OFICIO COLOR CREMA	4,312.50
51110174	ARCHIVERO METALICO T/OFICIO 3 CAJONES CON LLAVE COLOR ARENA	3,967.50
51210175	ROTAFOLIO ESCO 1.70X70X90 COLOR BLANCO	3,162.50
51210176	RADIO GRABADORA SONY C/CD/CASETERA/USB SONY MODELO CFD-RG880CP NO. SERIE 1005057 COLOR NEGRO/GRIS	4,485.00
51210177	GUILLLOTINA DE MADERA 12" SWINGLINE COLOR MADERA	0.00
51210178	ENGARGOLADORA PARA ARILLO METALICO COLOR GRIS	6,267.50
52310179	CAMARA WEB FUNCAM COLOR NEGRA	0.00
51510180	NOBREAK EXIGO 750 VA NO. SERIE EL4109600884 COLOR NEGRO	0.00
51510181	NOBREAK EXIGO 750 VA NO. SERIE EL4109600882 COLOR NEGRO	0.00
51510182	SERVIDOR HP ML150G6 DISCO DURO SATA 160 GB MODELO XEON E5504 NO. SERIE ML 150 G6 COLOR NEGRO	1.00
56910183	IMPRESORA HP D1560 NS,-VN937511NH MODELO VN937511NH NO. SERIE D1560 COLOR BLANCO/GRIS	0.00
56610184	TRANSFORMADOR	253,609.99
54110185	AUTOBUS	1.00
51110186	ARCHIVERO METALICO DE 2 GAVETAS COLOR ARENA	2,772.40
51110187	ARCHIVERO METALICO DE 2 GAVETAS COLOR ARENA	2,772.40
51110188	ARCHIVERO METALICO 4 GAVETAS COLOR NEGRO	5,283.80
51110189	ARCHIVERO METALICO 4 GAVETAS COLOR NEGRO	5,283.80
51110190	ARCHIVERO METALICO 4 GAVETAS COLOR NEGRO	5,283.80
51210191	EXTINGUIDOR	0.00
51210192	EXTINGUIDOR	0.00
51210193	EXTINGUIDOR	0.00
51210194	EXTINGUIDOR	0.00

**CUENTA PÚBLICA 2018**  
**Relación de Bienes Muebles que Componen el Patrimonio**  
**(Pesos)**

Código	Descripción del Bien Mueble	Valor en Libros
51210195	EXTINGUIDOR	0.00
51210196	EXTINGUIDOR	0.00
51210197	TELEVISIÓN PLASMA 50" MARCA SAMSUNG MOD PL50C450 COLOR NEGRO	14,259.88
51210198	BASE PARA TV PLASMA	0.00
51210199	FRIGOBAR -2 PIES COLOR NEGRO	0.00
52310200	SWICTCH 24 PUERTOS	1.00
52310201	CAMARA AXIS MOD-M1011	1.00
52310202	CAMARA AXIS MOD-M1011	1.00
52310203	CAMARA P/EXTERIOR DÍA Y NOCHE MOV. HORIZONTAL 360° AUTOFLIP GIRO AUTOM. MOD-215PTZ-E	1.00
51510204	LAP TOP TOSHIBA RETAIL SATELLITE L505 SP6017AM SERIAL IA481587Q COLOR NEGRO	1.00
51510205	GATEWAY IP LINKSIS SPA 3102 1PTO FXQ/FXS1 LAN 1 WAN	1.00
56910206	IMPRESORA HP F 4480 NEGRO	0.00
56910207	IMPRESORA HP LASERJET M1120 MFP P/C/S 20PPM 110 V EN SP SERIAL CNG899 color gris	4,500.00
56910208	IMPRESORA MULTIFUNCIONAL LASER MONOCROMATICA MARCA SAMSUNG LASER SCX-4300 COLOR NEGRO	2,900.02
56910209	IMPRESORA MULTIFUNCIONAL MONOCROMATICA SAMSUNG IMPRESORA ESCANER MOD. SCX-4600	3,998.99
56910210	IMPRESORA MULTIFUNCIONAL MONOCROMATICA SAMSUNG IMPRESORA ESCANER MOD. SCX-4600	3,998.99
56910211	IMPRESORA EPSON DE MATRIZ DE PUNTO MOD-LX300+II (P170B) SERIE G8DY472983	4,499.25
56910212	IMPRESORA EPSON DE MATRIZ DE PUNTO MOD-LX300+II (P170B) SERIE G8DY472982	4,499.25
56910213	MULTIFUNCIONAL 28ppm/COPIADORA IMPRESORA MOD-F4580	0.00
56710214	COMPRESOR 25 LTO 2 HP MARCA SURTEK COMP425 NUME. SERIE L/N2009008	2,461.00
56710215	DESBROZADORA MARCA TRUPER MOTOR A GASOLINA DE 18" CC MOD DES-30 NUM SER. 0612000586A	3,474.61
56710216	ESCALERAN DE ALUMINIO TIPO TIJERA II MOD 521-06N	0.00
56710217	ASPIRADORA 16 GALONES MARCA RIDGID BLOWER MOD-WD16700 SERIE 10286R0259	3,300.00
51110218	PODIUM DE ACRILICO	39,015.88
51110219	BANCO DE MADERA NATURAL DE 70 CMS	0.00
51110220	BANCO DE MADERA NATURAL DE 70 CMS	0.00
51110221	BANCO DE MADERA NATURAL DE 70 CMS	0.00
51110222	BANCO DE MADERA NATURAL DE 70 CMS	0.00
51110223	BANCO DE MADERA NATURAL DE 70 CMS	0.00
51110224	BANCO DE MADERA NATURAL DE 70 CMS	0.00
51110225	BANCO DE MADERA NATURAL DE 70 CMS	0.00
51110226	BANCO DE MADERA NATURAL DE 70 CMS	0.00
51110227	BANCO DE MADERA NATURAL DE 70 CMS	0.00



**CUENTA PÚBLICA 2018**  
**Relación de Bienes Muebles que Componen el Patrimonio**  
**(Pesos)**

Código	Descripción del Bien Mueble	Valor en Libros
51110228	BANCO DE MADERA NATURAL DE 70 CMS	0.00
51110229	BANCO DE MADERA NATURAL DE 70 CMS	0.00
51110230	BANCO DE MADERA NATURAL DE 70 CMS	0.00
51110231	BANCO DE MADERA NATURAL DE 70 CMS	0.00
51110232	BANCO DE MADERA NATURAL DE 70 CMS	0.00
51110233	BANCO DE MADERA NATURAL DE 70 CMS	0.00
51110234	BANCO DE MADERA NATURAL DE 70 CMS	0.00
51110235	BANCO DE MADERA NATURAL DE 70 CMS	0.00
51110236	BANCO DE MADERA NATURAL DE 70 CMS	0.00
51110237	BANCO DE MADERA NATURAL DE 70 CMS	0.00
51110238	BANCO DE MADERA NATURAL DE 70 CMS	0.00
51110239	BANCO DE MADERA NATURAL DE 70 CMS	0.00
51110240	SILLA DE PIEL NEGRA MARCA OFFICE DEPOT MODELO 40349	2,999.00
51110241	ARCHIVERO LATERAL CHERRY	2,799.00
51110242	SILLA DE PIEL NEGRA MARCA OFFICE DEPOT OFFICE DEPOT	3,999.00
51110243	LIBRERO MODULAR C/2 PUERTAS Y ENTREPAÑOS MED. 160 X 40 X 83 cm COLOR MAPLE	2,656.40
51110244	ARCHIVERO METALICO DE 4 GAVETAS MED. 133 X46 X 63 cm COLOR NEGRO	3,468.40
51110245	MESA DE ESCRITORIO BASE METALICA C/SOPORTE EN VIDRIO COLOR CAOBA	3,016.00
51110246	MESA DE ESCRITORIO BASE METALICA C/SOPORTE EN VIDRIO COLOR CAOBA	3,016.00
51110247	MESA DE ESCRITORIO BASE METALICA C/SOPORTE EN VIDRIO COLOR CAOBA	3,016.00
51110248	MESA DE ESCRITORIO BASE METALICA C/SOPORTE EN VIDRIO COLOR CAOBA	3,016.00
51110249	MESA DE ESCRITORIO BASE METALICA C/SOPORTE EN VIDRIO COLOR CAOBA	3,016.00
51110250	MESA DE ESCRITORIO BASE METALICA C/SOPORTE EN VIDRIO COLOR CAOBA	3,016.00
51110251	MESA DE ESCRITORIO BASE METALICA C/SOPORTE EN VIDRIO COLOR CAOBA	3,016.00
51110252	MESA DE ESCRITORIO BASE METALICA C/SOPORTE EN VIDRIO COLOR CAOBA	3,016.00
51110253	MESA DE ESCRITORIO BASE METALICA C/SOPORTE EN VIDRIO COLOR CAOBA	3,016.00
51110254	MESA DE ESCRITORIO BASE METALICA C/SOPORTE EN VIDRIO COLOR CAOBA	3,016.00
51110255	MESA DE ESCRITORIO BASE METALICA C/SOPORTE EN VIDRIO COLOR CAOBA	3,016.00
51110256	MESA DE ESCRITORIO BASE METALICA C/SOPORTE EN VIDRIO COLOR CAOBA	3,016.00
51110257	MESA DE ESCRITORIO BASE METALICA C/SOPORTE EN VIDRIO COLOR CAOBA	3,016.00
51110258	MESA DE ESCRITORIO BASE METALICA C/SOPORTE EN VIDRIO COLOR CAOBA	3,016.00
51110259	MESA DE ESCRITORIO BASE METALICA C/SOPORTE EN VIDRIO COLOR CAOBA	3,016.00
51110260	MESA DE ESCRITORIO BASE METALICA C/SOPORTE EN VIDRIO COLOR CAOBA	3,016.00

**CUENTA PÚBLICA 2018**  
**Relación de Bienes Muebles que Componen el Patrimonio**  
**(Pesos)**

Código	Descripción del Bien Mueble	Valor en Libros
51110261	MESA DE ESCRITORIO BASE METALICA C/SOPORTE EN VIDRIO COLOR CAOBA	3,016.00
51110262	MESA DE ESCRITORIO BASE METALICA C/SOPORTE EN VIDRIO COLOR CAOBA	3,016.00
51110263	MESA DE ESCRITORIO BASE METALICA C/SOPORTE EN VIDRIO COLOR CAOBA	3,016.00
51110264	MESA DE ESCRITORIO BASE METALICA C/SOPORTE EN VIDRIO COLOR CAOBA	3,016.00
51110265	MESA DE ESCRITORIO BASE METALICA C/SOPORTE EN VIDRIO COLOR CAOBA	3,016.00
51110266	MESA DE ESCRITORIO BASE METALICA C/SOPORTE EN VIDRIO COLOR CAOBA	3,016.00
51110267	SILLAS ITALIANAS EJECUTIVAS ACOJINADAS COLOR NEGRO	1,102.00
51110268	SILLAS ITALIANAS EJECUTIVAS ACOJINADAS COLOR NEGRO	0.00
51110269	SILLAS ITALIANAS EJECUTIVAS ACOJINADAS COLOR NEGRO	0.00
51110270	SILLAS ITALIANAS EJECUTIVAS ACOJINADAS COLOR NEGRO	0.00
51110271	SILLAS ITALIANAS EJECUTIVAS ACOJINADAS COLOR NEGRO	0.00
51110272	SILLAS ITALIANAS EJECUTIVAS ACOJINADAS COLOR NEGRO	0.00
51110273	SILLAS ITALIANAS EJECUTIVAS ACOJINADAS COLOR NEGRO	0.00
51110274	SILLAS ITALIANAS EJECUTIVAS ACOJINADAS COLOR NEGRO	0.00
51110275	SILLAS ITALIANAS EJECUTIVAS ACOJINADAS COLOR NEGRO	0.00
51110276	SILLAS ITALIANAS EJECUTIVAS ACOJINADAS COLOR NEGRO	0.00
51110277	SILLAS ITALIANAS EJECUTIVAS ACOJINADAS COLOR NEGRO	0.00
51110278	SILLAS ITALIANAS EJECUTIVAS ACOJINADAS COLOR NEGRO	0.00
51110279	SILLAS ITALIANAS EJECUTIVAS ACOJINADAS COLOR NEGRO	0.00
51110280	SILLAS ITALIANAS EJECUTIVAS ACOJINADAS COLOR NEGRO	0.00
51110281	SILLAS ITALIANAS EJECUTIVAS ACOJINADAS COLOR NEGRO	0.00
51110282	SILLAS ITALIANAS EJECUTIVAS ACOJINADAS COLOR NEGRO	0.00
51110283	SILLAS ITALIANAS EJECUTIVAS ACOJINADAS COLOR NEGRO	0.00
51110284	SILLAS ITALIANAS EJECUTIVAS ACOJINADAS COLOR NEGRO	0.00
51110285	SILLAS ITALIANAS EJECUTIVAS ACOJINADAS COLOR NEGRO	0.00
51110286	SILLAS ITALIANAS EJECUTIVAS ACOJINADAS COLOR NEGRO	0.00
51110287	SILLAS ITALIANAS EJECUTIVAS ACOJINADAS COLOR NEGRO	0.00
51110288	SILLAS ITALIANAS EJECUTIVAS ACOJINADAS COLOR NEGRO	0.00
51110289	ARCHIVERO METALICO DE 4 GAVETAS MED. 133 X46 X 63 cm	3,468.40
51510290	PC ALL IN ONE INTEL ATOM MARCA COMPAQ MOD-CQ1-1003 INTEL ATOM	1.00
51510291	PC ALL IN ONE INTEL ATOM MARCA COMPAQ MOD-CQ1-1003 INTEL ATOM	1.00
51510292	PC ALL IN ONE INTEL ATOM MARCA COMPAQ MOD-CQ1-1003 INTEL ATOM	1.00
51510293	PC ALL IN ONE INTEL ATOM MARCA COMPAQ MOD-CQ1-1003 INTEL ATOM	1.00

**CUENTA PÚBLICA 2018**  
**Relación de Bienes Muebles que Componen el Patrimonio**  
**(Pesos)**

Código	Descripción del Bien Mueble	Valor en Libros
51510294	PC ALL IN ONE INTEL ATOM MARCA COMPAQ MOD-CQ1-1003 INTEL ATOM	1.00
51510295	PC ALL IN ONE INTEL ATOM MARCA COMPAQ MOD-CQ1-1003 INTEL ATOM	1.00
51510296	PC ALL IN ONE INTEL ATOM MARCA COMPAQ MOD-CQ1-1003 INTEL ATOM	1.00
51510297	PC ALL IN ONE INTEL ATOM MARCA COMPAQ MOD-CQ1-1003 INTEL ATOM	1.00
51510298	PC ALL IN ONE INTEL ATOM MARCA COMPAQ MOD-CQ1-1003 INTEL ATOM	1.00
51510299	PC ALL IN ONE INTEL ATOM MARCA COMPAQ MOD-CQ1-1003 INTEL ATOM	1.00
51510300	PC ALL IN ONE INTEL ATOM MARCA COMPAQ MOD-CQ1-1003 INTEL ATOM	1.00
51510301	PC ALL IN ONE INTEL ATOM MARCA COMPAQ MOD-CQ1-1003 INTEL ATOM	1.00
51510302	EQUIPO REGULADOR NOBREAK INTERNET 550VA MOD.INTERNET550U COLOR NEGRO MARCA TRIPP LITE	0.00
51510303	EQUIPO REGULADOR NOBREAK INTERNET 550VA MOD.INTERNET550U COLOR NEGRO MARCA TRIPP LITE	0.00
51510304	EQUIPO REGULADOR NOBREAK INTERNET 550VA MOD.INTERNET550U COLOR NEGRO MARCA TRIPP LITE	0.00
51510305	EQUIPO REGULADOR NOBREAK INTERNET 550VA MOD.INTERNET550U COLOR NEGRO MARCA TRIPP LITE	0.00
51510306	EQUIPO REGULADOR NOBREAK INTERNET 550VA MOD.INTERNET550U COLOR NEGRO MARCA TRIPP LITE	0.00
51510307	EQUIPO REGULADOR NOBREAK INTERNET 550VA MOD.INTERNET550U COLOR NEGRO MARCA TRIPP LITE	0.00
51510308	EQUIPO REGULADOR NOBREAK INTERNET 550VA MOD.INTERNET550U COLOR NEGRO MARCA TRIPP LITE	0.00
51510309	EQUIPO REGULADOR NOBREAK INTERNET 550VA MOD.INTERNET550U COLOR NEGRO MARCA TRIPP LITE	0.00
51510310	EQUIPO REGULADOR NOBREAK INTERNET 550VA MOD.INTERNET550U COLOR NEGRO MARCA TRIPP LITE	0.00
51510311	COMPUTADORA COMPAQ PC ALL IN ONE INTEL ATOM	1.00
51510312	EQUIPO REGULADOR NOBREAK INTERNET 550VA MOD.INTERNET550U MARCA TRIPP LITE COLOR NEGRO	0.00
51510313	UPS TRIPP LITE 550VA INTERNET (NO BREAK) COLOR NEGRO	0.00
51510314	UPS TRIPP LITE 550VA INTERNET (NO BREAK) COLOR NEGRO	0.00
51510315	NO BREAK UPR 450 W MARCA TRIPP LITE MODELO UPR 906, 900 COLOR NEGRO	0.00
51510316	NO BREAK UPR 450 W MARCA TRIPP LITE MODELO UPR 906, 900 COLOR NEGRO	0.00
51510317	LECTOR DE CODIGO DE BARRAS MARCA MANHATTAN COLOR NEGRO SERIE	0.00
51510318	PC HP MOD- 6005 PRO, SFF, AMD PHENOM X2 B57 CON MONITOR HP SP1933 DE 18.5" WIDE LCD	1.00
51510319	PC HP MOD-6005 PRO, SFF, AMD PHENOM X2 B57 CON MONITOR HP SP1933 DE 18.5" WIDE LCD	1.00
51510320	HEWLETT-PACKARD HP G-2112LA ALL IN ONE PC 20 HD AMD DUAL CORE E350 WEB CAM/CR 6 G-2112LA	1.00
51510321	HEWLETT-PACKARD HP G-2112LA ALL IN ONE PC 20 HD AMD DUAL CORE E350 WEB CAM/CR 6 G-2112LA	1.00
51510322	HEWLETT-PACKARD HP G-2112LA ALL IN ONE PC 20 HD AMD DUAL CORE E350 WEB CAM/CR 6 G-2112LA	1.00
51510323	HEWLETT-PACKARD HP G-2112LA ALL IN ONE PC 20 HD AMD DUAL CORE E350 WEB CAM/CR 6 G-2112LA	1.00
51510324	HEWLETT-PACKARD HP G-2112LA ALL IN ONE PC 20 HD AMD DUAL CORE E350 WEB CAM/CR 6 G-2112LA	1.00
51510325	HEWLETT-PACKARD HP G-2112LA ALL IN ONE PC 20 HD AMD DUAL CORE E350 WEB CAM/CR 6 G-2112LA	1.00
51510326	HEWLETT-PACKARD HP G-2112LA ALL IN ONE PC 20 HD AMD DUAL CORE E350 WEB CAM/CR 6 G-2112LA	1.00

**CUENTA PÚBLICA 2018**  
**Relación de Bienes Muebles que Componen el Patrimonio**  
**(Pesos)**

Código	Descripción del Bien Mueble	Valor en Libros
51510327	HEWLETT-PACKARD HP G-2112LA ALL IN ONE PC 20 HD AMD DUAL CORE E350 WEB CAM/CR 6 G-2112LA	1.00
51510328	HP ELITE BOOK 8460P Ci5 4GB 320 GB C/DVDFILTROMALET CAND MOD- 8460P SERIAL CNV123LJW	1.00
51510329	TEATRO EN CASA SONY	1.00
51510330	GABINETE	1.00
51510331	UPS MARCA TRIPP LITE MODELO 650LCD (NO BREAK) COLOR NEGRO	0.00
51510332	UPS MARCA TRIPP LITE MODELO 650LCD (NO BREAK) COLOR NEGRO	0.00
51510333	UPS MARCA TRIPP LITE MODELO 650LCD (NO BREAK) COLOR NEGRO	0.00
51510334	UPS MARCA TRIPP LITE MODELO 650LCD (NO BREAK) COLOR NEGRO	0.00
51510335	UPS MARCA TRIPP LITE MODELO 650LCD (NO BREAK) COLOR NEGRO	0.00
51510336	UPS MARCA TRIPP LITE MODELO 650LCD (NO BREAK) COLOR NEGRO	0.00
51510337	SWITCH MARCA NETGEAR 24 PTO MOD- JGS524	1.00
51510338	SWITCH MARCA NETGEAR 24 PTO MOD- JGS524	1.00
51510339	SWITCH MARCA NETGEAR 24 PTO MOD- JGS524	1.00
51510340	PDU MONOFASICO MARCA TRIPPLITE MODELO-PDUMH15NET	1.00
52110341	PANTALLA DE PARED PARA PROYECCION DE 84" CON SOPORTE PARA TECHO MARCA BEN-Q MODBEN-Q101.	0.00
52110342	ESTEREO CON PANTALLA COLOR NEGRO	1.00
52110343	MEZCLADORA DE SONIDO MARCA PHONIC MOD-620-R SERIE BBK2L70191 COLOR NEGRO/GRIS	0.00
52310344	PROYECTOR BEN-Q ANSI LUMENES WXGA 1280X800 TIRO CORTO 0.6,2.8 MOD-MP780 ST 2500	1.00
52310345	REPRODUTOR DE DVD DUO	1.00
52310346	CAMARA DIGITAL MOD-CYBERSHOT MARCA SONY NUMERO SERIE 5257573 COLOR PLATEADA	0.00
52310347	PROYECTOR POWER LITE MODELO -EPPJ-S10+2600 LUMENS MARCA EPSON COLOR NEGRO	1.00
52310348	PROYECTOR POWER LITE MODELO -EPPJ-S10+2600 LUMENS MARCA EPSON COLOR NEGRO	1.00
52310349	PROYECTOR POWER LITE MODELO -EPPJ-S10+2600 LUMENS MARCA EPSON COLOR NEGRO	1.00
52910350	LEGO MINDSTORMS NXT 2.0	6,267.06
52910351	PINTARRONES 1.20 X 2.40 BLANCO	0.00
52910352	PINTARRONES 1.20 X 2.40 BLANCO	0.00
52910353	PINTARRONES 1.20 X 2.40 BLANCO	0.00
52910354	PINTARRONES 1.20 X 2.40 BLANCO	0.00
52910355	PINTARRONES 1.20 X 2.40 BLANCO	0.00
52910356	PINTARRONES 1.20 X 2.40 BLANCO	0.00
53110357	OBJETIVO 100X	0.00
53110358	OBJETIVO 4X	0.00
53110359	OBJETIVO 10X	0.00

**CUENTA PÚBLICA 2018**  
**Relación de Bienes Muebles que Componen el Patrimonio**  
**(Pesos)**

Código	Descripción del Bien Mueble	Valor en Libros
53110360	OBJETIVO 40X	0.00
54110361	CAMIONETA TOYOTA	399,800.00
56910362	FOTOCOPIADORA KYOCERA TASK ALFA 221 SERIE QLC0904615 (SALDO EN POLIZA E00224)	40,739.52
56910363	IMPRESORA MARCA HP MULTIFUNCIONAL MOD- PRO 8500A SERIE NUM CN13PBROSP COLOR NEGRA	3,468.40
51110364	MESA MULTIUSOS CHOCOLATE ALUMINO	8,049.04
51110365	SILLA TIPO GENOVA SIN BRAZOS MARCA BLACK MESH MODELO GENOVA COLOR NEGRA	0.00
51110366	SILLA TIPO GENOVA SIN BRAZOS MARCA BLACK MESH MODELO GENOVA COLOR NEGRA	0.00
51110367	SILLA TIPO GENOVA SIN BRAZOS MARCA BLACK MESH MODELO GENOVA COLOR NEGRA	0.00
51110368	SILLA TIPO GENOVA SIN BRAZOS MARCA BLACK MESH MODELO GENOVA COLOR NEGRA	0.00
51110369	SILLA TIPO GENOVA SIN BRAZOS MARCA BLACK MESH MODELO GENOVA COLOR NEGRA	0.00
51110370	SILLA TIPO GENOVA SIN BRAZOS MARCA BLACK MESH MODELO GENOVA COLOR NEGRA	0.00
51110371	SILLA TIPO GENOVA SIN BRAZOS MARCA BLACK MESH MODELO GENOVA COLOR NEGRA	0.00
51110372	SILLA TIPO GENOVA SIN BRAZOS MARCA BLACK MESH MODELO GENOVA COLOR NEGRA	0.00
51110373	ARCHIVERO METALICO DE 4 GAVETAS COLOR BEIGE	3,360.57
51110374	ARCHIVERO METALICO DE 4 GAVETAS COLOR BEIGE	3,360.57
51110375	SILLA PLEGABLE DE METAL	0.00
51110376	SILLA PLEGABLE DE METAL	0.00
51110377	SILLA PLEGABLE DE METAL	0.00
51110378	SILLA PLEGABLE DE METAL	0.00
51110379	SILLA PLEGABLE DE METAL	0.00
51110380	SILLA PLEGABLE DE METAL	0.00
51110381	SILLA PLEGABLE DE METAL	0.00
51110382	SILLA PLEGABLE DE METAL	0.00
51110383	SILLA PLEGABLE DE METAL	0.00
51110384	SILLA PLEGABLE DE METAL	0.00
51110385	SILLA PLEGABLE DE METAL	0.00
51110386	SILLA PLEGABLE DE METAL	0.00
51110387	SILLA PLEGABLE DE METAL	0.00
51110388	SILLA PLEGABLE DE METAL	0.00
51110389	SILLA PLEGABLE DE METAL	0.00
51110390	SILLA PLEGABLE DE METAL	0.00
51110391	SILLA PLEGABLE DE METAL	0.00
51110392	SILLA PLEGABLE DE METAL	0.00

**CUENTA PÚBLICA 2018**  
**Relación de Bienes Muebles que Componen el Patrimonio**  
**(Pesos)**

Código	Descripción del Bien Mueble	Valor en Libros
51110393	SILLA PLEGABLE DE METAL	0.00
51110394	SILLA PLEGABLE DE METAL	0.00
51110395	SILLA PLEGABLE DE METAL	0.00
51110396	SILLA PLEGABLE DE METAL	0.00
51110397	SILLA PLEGABLE DE METAL	0.00
51110398	SILLA PLEGABLE DE METAL	0.00
51110399	SILLA PLEGABLE DE METAL	0.00
51110400	SILLA PLEGABLE DE METAL	0.00
51110401	SILLA PLEGABLE DE METAL	0.00
51110402	SILLA PLEGABLE DE METAL	0.00
51110403	SILLA PLEGABLE DE METAL	0.00
51110404	SILLA PLEGABLE DE METAL	0.00
51110405	SILLA PLEGABLE DE METAL	0.00
51110406	SILLA PLEGABLE DE METAL	0.00
51110407	SILLA PLEGABLE DE METAL	0.00
51110408	SILLA PLEGABLE DE METAL	0.00
51110409	SILLA PLEGABLE DE METAL	0.00
51110410	SILLA PLEGABLE DE METAL	0.00
51110411	SILLA PLEGABLE DE METAL	0.00
51110412	SILLA PLEGABLE DE METAL	0.00
51110413	SILLA PLEGABLE DE METAL	0.00
51110414	SILLA PLEGABLE DE METAL	0.00
51110415	SILLA PLEGABLE DE METAL	0.00
51110416	SILLA PLEGABLE DE METAL	0.00
51110417	SILLA PLEGABLE DE METAL	0.00
51110418	SILLA PLEGABLE DE METAL	0.00
51110419	SILLA PLEGABLE DE METAL	0.00
51110420	SILLA PLEGABLE DE METAL	0.00
51110421	SILLA PLEGABLE DE METAL	0.00
51110422	SILLA PLEGABLE DE METAL	0.00
51110423	SILLA PLEGABLE DE METAL	0.00
51110424	SILLA PLEGABLE DE METAL	0.00
51110425	SILLA PLEGABLE DE METAL	0.00

**CUENTA PÚBLICA 2018**  
**Relación de Bienes Muebles que Componen el Patrimonio**  
**(Pesos)**

Código	Descripción del Bien Mueble	Valor en Libros
51110426	SILLA PLEGABLE DE METAL	0.00
51110427	SILLA PLEGABLE DE METAL	0.00
51110428	SILLA PLEGABLE DE METAL	0.00
51110429	SILLA PLEGABLE DE METAL	0.00
51110430	SILLA PLEGABLE DE METAL	0.00
51110431	SILLA PLEGABLE DE METAL	0.00
51110432	SILLA PLEGABLE DE METAL	0.00
51110433	SILLA PLEGABLE DE METAL	0.00
51110434	SILLA PLEGABLE DE METAL	0.00
51110435	SILLA PLEGABLE DE METAL	0.00
51110436	SILLA PLEGABLE DE METAL	0.00
51110437	SILLA PLEGABLE DE METAL	0.00
51110438	SILLA PLEGABLE DE METAL	0.00
51110439	SILLA PLEGABLE DE METAL	0.00
51110440	SILLA PLEGABLE DE METAL	0.00
51110441	SILLA PLEGABLE DE METAL	0.00
51110442	SILLA PLEGABLE DE METAL	0.00
51110443	SILLA PLEGABLE DE METAL	0.00
51110444	SILLA PLEGABLE DE METAL	0.00
51110445	SILLA PLEGABLE DE METAL	0.00
51110446	SILLA PLEGABLE DE METAL	0.00
51110447	SILLA PLEGABLE DE METAL	0.00
51110448	SILLA PLEGABLE DE METAL	0.00
51110449	SILLA PLEGABLE DE METAL	0.00
51110450	SILLA PLEGABLE DE METAL	0.00
51110451	SILLA PLEGABLE DE METAL	0.00
51110452	SILLA PLEGABLE DE METAL	0.00
51110453	SILLA PLEGABLE DE METAL	0.00
51110454	SILLA PLEGABLE DE METAL	0.00
51110455	SILLA PLEGABLE DE METAL	0.00
51110456	SILLA PLEGABLE DE METAL	0.00
51110457	SILLA PLEGABLE DE METAL	0.00
51110458	SILLA PLEGABLE DE METAL	0.00

**CUENTA PÚBLICA 2018**  
**Relación de Bienes Muebles que Componen el Patrimonio**  
**(Pesos)**

Código	Descripción del Bien Mueble	Valor en Libros
51110459	SILLA PLEGABLE DE METAL	0.00
51110460	SILLA PLEGABLE DE METAL	0.00
51110461	SILLA PLEGABLE DE METAL	0.00
51110462	SILLA PLEGABLE DE METAL	0.00
51110463	SILLA PLEGABLE DE METAL	0.00
51110464	SILLA PLEGABLE DE METAL	0.00
51110465	SILLA PLEGABLE DE METAL	0.00
51110466	SILLA PLEGABLE DE METAL	0.00
51110467	SILLA PLEGABLE DE METAL	0.00
51110468	SILLA PLEGABLE DE METAL	0.00
51110469	SILLA PLEGABLE DE METAL	0.00
51110470	SILLA PLEGABLE DE METAL	0.00
51110471	SILLA PLEGABLE DE METAL	0.00
51110472	SILLA PLEGABLE DE METAL	0.00
51110473	SILLA PLEGABLE DE METAL	0.00
51110474	SILLA PLEGABLE DE METAL	0.00
51110475	MESA PLEGLABLE RECTANGULAR DE 1.50	0.00
51110476	MESA PLEGLABLE RECTANGULAR DE 1.50	0.00
51110477	MESA PLEGLABLE RECTANGULAR DE 1.50	0.00
51110478	MESA PLEGLABLE RECTANGULAR DE 1.50	0.00
51110479	MESA PLEGLABLE RECTANGULAR DE 1.50	0.00
51110480	MESA PLEGLABLE REDONDAS DE 1.50	2,500.00
51110481	MESA PLEGLABLE REDONDAS DE 1.50	2,500.00
51110482	MESA PLEGLABLE REDONDAS DE 1.50	2,500.00
51110483	MESA PLEGLABLE REDONDAS DE 1.50	2,500.00
51110484	MESA PLEGLABLE REDONDAS DE 1.50	2,500.00
51110485	SILLA PLEGABLE DE METAL	0.00
51110486	SILLA PLEGABLE DE METAL	0.00
51110487	SILLA PLEGABLE DE METAL	0.00
51110488	SILLA PLEGABLE DE METAL	0.00
51110489	SILLA PLEGABLE DE METAL	0.00
51110490	SILLA PLEGABLE DE METAL	0.00
51110491	SILLA PLEGABLE DE METAL	0.00



**CUENTA PÚBLICA 2018**  
**Relación de Bienes Muebles que Componen el Patrimonio**  
**(Pesos)**

Código	Descripción del Bien Mueble	Valor en Libros
51110492	SILLA PLEGABLE DE METAL	0.00
51110493	SILLA PLEGABLE DE METAL	0.00
51110494	SILLA PLEGABLE DE METAL	0.00
51110495	SILLA PLEGABLE DE METAL	0.00
51110496	SILLA PLEGABLE DE METAL	0.00
51110497	SILLA PLEGABLE DE METAL	0.00
51110498	SILLA PLEGABLE DE METAL	0.00
51110499	SILLA PLEGABLE DE METAL	0.00
51110500	SILLA PLEGABLE DE METAL	0.00
51110501	SILLA PLEGABLE DE METAL	0.00
51110502	SILLA PLEGABLE DE METAL	0.00
51110503	SILLA PLEGABLE DE METAL	0.00
51110504	SILLA PLEGABLE DE METAL	0.00
51110505	SILLA PLEGABLE DE METAL	0.00
51110506	SILLA PLEGABLE DE METAL	0.00
51110507	SILLA PLEGABLE DE METAL	0.00
51110508	SILLA PLEGABLE DE METAL	0.00
51110509	SILLA PLEGABLE DE METAL	0.00
51110510	SILLA PLEGABLE DE METAL	0.00
51110511	SILLA PLEGABLE DE METAL	0.00
51110512	SILLA PLEGABLE DE METAL	0.00
51110513	SILLA PLEGABLE DE METAL	0.00
51110514	SILLA PLEGABLE DE METAL	0.00
51110515	SILLA PLEGABLE DE METAL	0.00
51110516	SILLA PLEGABLE DE METAL	0.00
51110517	SILLA PLEGABLE DE METAL	0.00
51110518	SILLA PLEGABLE DE METAL	0.00
51110519	SILLA PLEGABLE DE METAL	0.00
51110520	SILLA PLEGABLE DE METAL	0.00
51110521	SILLA PLEGABLE DE METAL	0.00
51110522	SILLA PLEGABLE DE METAL	0.00
51110523	SILLA PLEGABLE DE METAL	0.00
51110524	SILLA PLEGABLE DE METAL	0.00

**CUENTA PÚBLICA 2018**  
**Relación de Bienes Muebles que Componen el Patrimonio**  
**(Pesos)**

Código	Descripción del Bien Mueble	Valor en Libros
51110525	SILLA PLEGABLE DE METAL	0.00
51110526	SILLA PLEGABLE DE METAL	0.00
51110527	SILLA PLEGABLE DE METAL	0.00
51110528	SILLA PLEGABLE DE METAL	0.00
51110529	SILLA PLEGABLE DE METAL	0.00
51110530	SILLA PLEGABLE DE METAL	0.00
51110531	SILLA PLEGABLE DE METAL	0.00
51110532	SILLA PLEGABLE DE METAL	0.00
51110533	SILLA PLEGABLE DE METAL	0.00
51110534	SILLA PLEGABLE DE METAL	0.00
51110535	SILLA PLEGABLE DE METAL	0.00
51110536	SILLA PLEGABLE DE METAL	0.00
51110537	SILLA PLEGABLE DE METAL	0.00
51110538	SILLA PLEGABLE DE METAL	0.00
51110539	SILLA PLEGABLE DE METAL	0.00
51110540	SILLA PLEGABLE DE METAL	0.00
51110541	SILLA PLEGABLE DE METAL	0.00
51110542	SILLA PLEGABLE DE METAL	0.00
51110543	SILLA PLEGABLE DE METAL	0.00
51110544	SILLA PLEGABLE DE METAL	0.00
51110545	SILLA PLEGABLE DE METAL	0.00
51110546	SILLA PLEGABLE DE METAL	0.00
51110547	SILLA PLEGABLE DE METAL	0.00
51110548	SILLA PLEGABLE DE METAL	0.00
51110549	SILLA PLEGABLE DE METAL	0.00
51110550	SILLA PLEGABLE DE METAL	0.00
51110551	SILLA PLEGABLE DE METAL	0.00
51110552	SILLA PLEGABLE DE METAL	0.00
51110553	SILLA PLEGABLE DE METAL	0.00
51110554	SILLA PLEGABLE DE METAL	0.00
51110555	SILLA PLEGABLE DE METAL	0.00
51110556	SILLA PLEGABLE DE METAL	0.00
51110557	SILLA PLEGABLE DE METAL	0.00

**CUENTA PÚBLICA 2018**  
**Relación de Bienes Muebles que Componen el Patrimonio**  
**(Pesos)**

Código	Descripción del Bien Mueble	Valor en Libros
51110558	SILLA PLEGABLE DE METAL	0.00
51110559	SILLA PLEGABLE DE METAL	0.00
51110560	SILLA PLEGABLE DE METAL	0.00
51110561	SILLA PLEGABLE DE METAL	0.00
51110562	SILLA PLEGABLE DE METAL	0.00
51110563	SILLA PLEGABLE DE METAL	0.00
51110564	SILLA PLEGABLE DE METAL	0.00
51110565	SILLA PLEGABLE DE METAL	0.00
51110566	SILLA PLEGABLE DE METAL	0.00
51110567	SILLA PLEGABLE DE METAL	0.00
51110568	SILLA PLEGABLE DE METAL	0.00
51110569	SILLA PLEGABLE DE METAL	0.00
51110570	SILLA PLEGABLE DE METAL	0.00
51110571	SILLA PLEGABLE DE METAL	0.00
51110572	SILLA PLEGABLE DE METAL	0.00
51110573	SILLA PLEGABLE DE METAL	0.00
51110574	SILLA PLEGABLE DE METAL	0.00
51110575	SILLA PLEGABLE DE METAL	0.00
51110576	SILLA PLEGABLE DE METAL	0.00
51110577	SILLA PLEGABLE DE METAL	0.00
51110578	SILLA PLEGABLE DE METAL	0.00
51110579	SILLA PLEGABLE DE METAL	0.00
51110580	SILLA PLEGABLE DE METAL	0.00
51110581	SILLA PLEGABLE DE METAL	0.00
51110582	SILLA PLEGABLE DE METAL	0.00
51110583	SILLA PLEGABLE DE METAL	0.00
51110584	SILLA PLEGABLE DE METAL	0.00
51110585	MESA PLEGLABLE REDONDAS DE 1.50	2,500.00
51110586	MESA PLEGLABLE REDONDAS DE 1.50	2,500.00
51110587	MESA PLEGLABLE REDONDAS DE 1.50	2,500.00
51110588	MESA PLEGLABLE REDONDAS DE 1.50	2,500.00
51110589	MESA PLEGLABLE REDONDAS DE 1.50	2,500.02
51110590	ARCHIVERO METALICO DE 4 GAVETAS OFFIX	5,400.96

**CUENTA PÚBLICA 2018**  
**Relación de Bienes Muebles que Componen el Patrimonio**  
**(Pesos)**

Código	Descripción del Bien Mueble	Valor en Libros
51110591	ESCRITORIO CENTRO DE TRABAJO OFFICE COLOR MAPLE MARCA OFFIX MOD-4208	8,500.48
51110592	SILLA SECRETARIAL RESPALDO ALTO OFFIX	0.00
51110593	SILLA SECRETARIAL RESPALDO ALTO OFFIX	0.00
51110594	SILLA SECRETARIAL RESPALDO ALTO OFFIX	0.00
51110595	AIRE ACONDICIONADO TIPPO MINISPLIT 24000 BTU'S LG MODELO NSP242CM NO. SERIE 111TAFZ00323	13,340.00
51110596	AIRE ACONDICIONADO TIPPO MINISPLIT 24000 BTU'S LG MODELO NSP242CM NO. SERIE 202TAFZ00197	13,340.00
51110597	AIRE ACONDICIONADO TIPPO MINISPLIT 24000 BTU'S LG MODELO NSP242CM NO. SERIE 202TAQP00244	13,340.00
51110598	SILLA FIESTA REFORZADA ACERO	0.00
51110599	SILLA FIESTA REFORZADA ACERO	0.00
51110600	SILLA FIESTA REFORZADA ACERO	0.00
51110601	SILLA FIESTA REFORZADA ACERO	0.00
51110602	SILLA FIESTA REFORZADA ACERO	0.00
51110603	SILLA FIESTA REFORZADA ACERO	0.00
51110604	SILLA FIESTA REFORZADA ACERO	0.00
51110605	SILLA FIESTA REFORZADA ACERO	0.00
51110606	SILLA FIESTA REFORZADA ACERO	0.00
51110607	SILLA FIESTA REFORZADA ACERO	0.00
51110608	SILLA FIESTA REFORZADA ACERO	0.00
51110609	SILLA FIESTA REFORZADA ACERO	0.00
51110610	SILLA FIESTA REFORZADA ACERO	0.00
51110611	SILLA FIESTA REFORZADA ACERO	0.00
51110612	SILLA FIESTA REFORZADA ACERO	0.00
51110613	SILLA FIESTA REFORZADA ACERO	0.00
51110614	SILLA FIESTA REFORZADA ACERO	0.00
51110615	SILLA FIESTA REFORZADA ACERO	0.00
51110616	SILLA FIESTA REFORZADA ACERO	0.00
51110617	SILLA FIESTA REFORZADA ACERO	0.00
51110618	SILLA FIESTA REFORZADA ACERO	0.00
51110619	SILLA FIESTA REFORZADA ACERO	0.00
51110620	SILLA FIESTA REFORZADA ACERO	0.00
51110621	SILLA FIESTA REFORZADA ACERO	0.00
51110622	SILLA FIESTA REFORZADA ACERO	0.00
51110623	SILLA FIESTA REFORZADA ACERO	0.00

**CUENTA PÚBLICA 2018**  
**Relación de Bienes Muebles que Componen el Patrimonio**  
**(Pesos)**

Código	Descripción del Bien Mueble	Valor en Libros
51110624	SILLA FIESTA REFORZADA ACERO	0.00
51110625	SILLA FIESTA REFORZADA ACERO	0.00
51110626	SILLA FIESTA REFORZADA ACERO	0.00
51110627	SILLA FIESTA REFORZADA ACERO	0.00
51110628	SILLA FIESTA REFORZADA ACERO	0.00
51110629	SILLA FIESTA REFORZADA ACERO	0.00
51110630	SILLA FIESTA REFORZADA ACERO	0.00
51110631	SILLA FIESTA REFORZADA ACERO	0.00
51110632	SILLA FIESTA REFORZADA ACERO	0.00
51110633	SILLA FIESTA REFORZADA ACERO	0.00
51110634	SILLA FIESTA REFORZADA ACERO	0.00
51110635	SILLA FIESTA REFORZADA ACERO	0.00
51110636	SILLA FIESTA REFORZADA ACERO	0.00
51110637	SILLA FIESTA REFORZADA ACERO	0.00
51110638	SILLA FIESTA REFORZADA ACERO	0.00
51110639	SILLA FIESTA REFORZADA ACERO	0.00
51110640	SILLA FIESTA REFORZADA ACERO	0.00
51110641	SILLA FIESTA REFORZADA ACERO	0.00
51110642	SILLA FIESTA REFORZADA ACERO	0.00
51110643	SILLA FIESTA REFORZADA ACERO	0.00
51110644	SILLA FIESTA REFORZADA ACERO	0.00
51110645	SILLA FIESTA REFORZADA ACERO	0.00
51110646	SILLA FIESTA REFORZADA ACERO	0.00
51110647	SILLA FIESTA REFORZADA ACERO	0.00
51110648	SILLA FIESTA REFORZADA ACERO	0.00
51110649	SILLA FIESTA REFORZADA ACERO	0.00
51110650	SILLA FIESTA REFORZADA ACERO	0.00
51110651	SILLA FIESTA REFORZADA ACERO	0.00
51110652	SILLA FIESTA REFORZADA ACERO	0.00
51110653	SILLA FIESTA REFORZADA ACERO	0.00
51110654	SILLA FIESTA REFORZADA ACERO	0.00
51110655	SILLA FIESTA REFORZADA ACERO	0.00
51110656	SILLA FIESTA REFORZADA ACERO	0.00

**CUENTA PÚBLICA 2018**  
**Relación de Bienes Muebles que Componen el Patrimonio**  
**(Pesos)**

Código	Descripción del Bien Mueble	Valor en Libros
51110657	SILLA FIESTA REFORZADA ACERO	0.00
51110658	SILLA FIESTA REFORZADA ACERO	0.00
51110659	SILLA FIESTA REFORZADA ACERO	0.00
51110660	SILLA FIESTA REFORZADA ACERO	0.00
51110661	SILLA FIESTA REFORZADA ACERO	0.00
51110662	SILLA FIESTA REFORZADA ACERO	0.00
51110663	SILLA FIESTA REFORZADA ACERO	0.00
51110664	SILLA FIESTA REFORZADA ACERO	0.00
51110665	SILLA FIESTA REFORZADA ACERO	0.00
51110666	SILLA FIESTA REFORZADA ACERO	0.00
51110667	SILLA FIESTA REFORZADA ACERO	0.00
51110668	SILLA FIESTA REFORZADA ACERO	0.00
51110669	SILLA FIESTA REFORZADA ACERO	0.00
51110670	SILLA FIESTA REFORZADA ACERO	0.00
51110671	SILLA FIESTA REFORZADA ACERO	0.00
51110672	SILLA FIESTA REFORZADA ACERO	0.00
51110673	SILLA FIESTA REFORZADA ACERO	0.00
51110674	SILLA FIESTA REFORZADA ACERO	0.00
51110675	SILLA FIESTA REFORZADA ACERO	0.00
51110676	SILLA FIESTA REFORZADA ACERO	0.00
51110677	SILLA FIESTA REFORZADA ACERO	0.00
51110678	SILLA FIESTA REFORZADA ACERO	0.00
51110679	SILLA FIESTA REFORZADA ACERO	0.00
51110680	SILLA FIESTA REFORZADA ACERO	0.00
51110681	SILLA FIESTA REFORZADA ACERO	0.00
51110682	SILLA FIESTA REFORZADA ACERO	0.00
51110683	SILLA FIESTA REFORZADA ACERO	0.00
51110684	SILLA FIESTA REFORZADA ACERO	0.00
51110685	SILLA FIESTA REFORZADA ACERO	0.00
51110686	SILLA FIESTA REFORZADA ACERO	0.00
51110687	SILLA FIESTA REFORZADA ACERO	0.00
51110688	SILLA FIESTA REFORZADA ACERO	0.00
51110689	SILLA FIESTA REFORZADA ACERO	0.00

**CUENTA PÚBLICA 2018**  
**Relación de Bienes Muebles que Componen el Patrimonio**  
**(Pesos)**

Código	Descripción del Bien Mueble	Valor en Libros
51110690	SILLA FIESTA REFORZADA ACERO	0.00
51110691	SILLA FIESTA REFORZADA ACERO	0.00
51110692	SILLA FIESTA REFORZADA ACERO	0.00
51110693	SILLA FIESTA REFORZADA ACERO	0.00
51110694	SILLA FIESTA REFORZADA ACERO	0.00
51110695	SILLA FIESTA REFORZADA ACERO	0.00
51110696	SILLA FIESTA REFORZADA ACERO	0.00
51110697	SILLA FIESTA REFORZADA ACERO	0.00
51110698	SILLA FIESTA REFORZADA ACERO	0.00
51110699	SILLA FIESTA REFORZADA ACERO	0.00
51110700	SILLA FIESTA REFORZADA ACERO	0.00
51110701	SILLA FIESTA REFORZADA ACERO	0.00
51110702	SILLA FIESTA REFORZADA ACERO	0.00
51110703	SILLA FIESTA REFORZADA ACERO	0.00
51110704	SILLA FIESTA REFORZADA ACERO	0.00
51110705	SILLA FIESTA REFORZADA ACERO	0.00
51110706	SILLA FIESTA REFORZADA ACERO	0.00
51110707	SILLA FIESTA REFORZADA ACERO	0.00
51110708	SILLA FIESTA REFORZADA ACERO	0.00
51110709	SILLA FIESTA REFORZADA ACERO	0.00
51110710	SILLA FIESTA REFORZADA ACERO	0.00
51110711	SILLA FIESTA REFORZADA ACERO	0.00
51110712	SILLA FIESTA REFORZADA ACERO	0.00
51110713	SILLA FIESTA REFORZADA ACERO	0.00
51110714	SILLA FIESTA REFORZADA ACERO	0.00
51110715	SILLA FIESTA REFORZADA ACERO	0.00
51110716	SILLA FIESTA REFORZADA ACERO	0.00
51110717	SILLA FIESTA REFORZADA ACERO	0.00
51110718	SILLA FIESTA REFORZADA ACERO	0.00
51110719	SILLA FIESTA REFORZADA ACERO	0.00
51110720	SILLA FIESTA REFORZADA ACERO	0.00
51110721	SILLA FIESTA REFORZADA ACERO	0.00
51110722	SILLA FIESTA REFORZADA ACERO	0.00

**CUENTA PÚBLICA 2018**  
**Relación de Bienes Muebles que Componen el Patrimonio**  
**(Pesos)**

Código	Descripción del Bien Mueble	Valor en Libros
51110723	SILLA FIESTA REFORZADA ACERO	0.00
51110724	SILLA FIESTA REFORZADA ACERO	0.00
51110725	SILLA FIESTA REFORZADA ACERO	0.00
51110726	SILLA FIESTA REFORZADA ACERO	0.00
51110727	SILLA FIESTA REFORZADA ACERO	0.00
51110728	SILLA FIESTA REFORZADA ACERO	0.00
51110729	SILLA FIESTA REFORZADA ACERO	0.00
51110730	SILLA FIESTA REFORZADA ACERO	0.00
51110731	SILLA FIESTA REFORZADA ACERO	0.00
51110732	SILLA FIESTA REFORZADA ACERO	0.00
51110733	SILLA FIESTA REFORZADA ACERO	0.00
51110734	SILLA FIESTA REFORZADA ACERO	0.00
51110735	SILLA FIESTA REFORZADA ACERO	0.00
51110736	SILLA FIESTA REFORZADA ACERO	0.00
51110737	SILLA FIESTA REFORZADA ACERO	0.00
51110738	SILLA FIESTA REFORZADA ACERO	0.00
51110739	SILLA FIESTA REFORZADA ACERO	0.00
51110740	SILLA FIESTA REFORZADA ACERO	0.00
51110741	SILLA FIESTA REFORZADA ACERO	0.00
51110742	SILLA FIESTA REFORZADA ACERO	0.00
51110743	SILLA FIESTA REFORZADA ACERO	0.00
51110744	SILLA FIESTA REFORZADA ACERO	0.00
51110745	SILLA FIESTA REFORZADA ACERO	0.00
51110746	SILLA FIESTA REFORZADA ACERO	0.00
51110747	SILLA FIESTA REFORZADA ACERO	0.00
51110748	MESA DE COMIDA RAPIDAPICNIC C/ 4 ASIENTOS TAPIZADO Y RESPALDO METAL	3,248.00
51110749	MESA DE COMIDA RAPIDAPICNIC C/ 4 ASIENTOS TAPIZADO Y RESPALDO METAL	3,248.00
51110750	MESA DE COMIDA RAPIDAPICNIC C/ 4 ASIENTOS TAPIZADO Y RESPALDO METAL	3,248.00
51110751	MESA DE COMIDA RAPIDAPICNIC C/ 4 ASIENTOS TAPIZADO Y RESPALDO METAL	3,248.00
51110752	MESA DE COMIDA RAPIDAPICNIC C/ 4 ASIENTOS TAPIZADO Y RESPALDO METAL	3,248.00
51110753	MESA DE COMIDA RAPIDAPICNIC C/ 4 ASIENTOS TAPIZADO Y RESPALDO METAL	3,248.00
51110754	MESA DE COMIDA RAPIDAPICNIC C/ 4 ASIENTOS TAPIZADO Y RESPALDO METAL	3,248.00
51110755	MESA DE COMIDA RAPIDAPICNIC C/ 4 ASIENTOS TAPIZADO Y RESPALDO METAL	3,248.00



**CUENTA PÚBLICA 2018**  
**Relación de Bienes Muebles que Componen el Patrimonio**  
**(Pesos)**

Código	Descripción del Bien Mueble	Valor en Libros
51110756	MESA DE COMIDA RAPIDAPICNIC C/ 4 ASIENTOS TAPIZADO Y RESPALDO METAL	3,248.00
51110757	MESA DE COMIDA RAPIDAPICNIC C/ 4 ASIENTOS TAPIZADO Y RESPALDO METAL	3,248.00
51110758	CONJUNTO SEMI EJECUTIVO MARCA GEBESA COLOR CHERRY/ NEGRO	15,000.00
51110759	CONJUNTO SEMI EJECUTIVO MARCA GEBESA COLOR CHERRY/ NEGRO	15,000.00
51110760	CONJUNTO SECRETARIAL MARCA GEBESA COLOR CHERRY/ NEGRO	10,000.00
51110761	ARCHIVERO LATERAL 2 CAJONES T/OFICIO COLOR CHERRY	4,000.00
51110762	ARCHIVERO LATERAL 2 CAJONES T/OFICIO COLOR CHERRY	4,000.00
51110763	CONJUNTO SECRETARIAL MARCA TREBIO COLOR MAPLE	12,000.00
51110764	CONJUNTO SECRETARIAL MARCA TREBIO COLOR MAPLE	12,000.00
51110765	SILLA SECRETARIAL MARCA OFFICHAIRS COLOR NEGRO	2,500.00
51110766	SILLA SECRETARIAL MARCA OFFICHAIRS COLOR NEGRO	2,500.00
51110767	SILLA SECRETARIAL MARCA OFFICHAIRS COLOR NEGRO	2,500.00
51110768	SILLA SECRETARIAL MARCA OFFICHAIRS COLOR NEGRO	2,500.00
51110769	SILLA VISITA CON BRAZOS MARCA ISO TELE COLOR NEGRO	0.00
51110770	SILLA VISITA CON BRAZOS MARCA ISO TELE COLOR NEGRO	0.00
51110771	ARCHIVERO METALICO 4 CAJONES MARCA GEBESA COLOR NEGRO	4,700.00
51110772	ARCHIVERO METALICO 4 CAJONES MARCA GEBESA COLOR NEGRO	4,700.00
51110773	ARCHIVERO METALICO 4 CAJONES MARCA GEBESA COLOR NEGRO	4,700.00
51510774	IMPRESORA HP LASERJET PRO P1102W CE657A MODELO PRO P1102W CE657A NO. SERIE VNB3V49161 COLOR NEGRO	0.00
51510775	NO BREAK MARCA TRIPPLITE 650 V PUERTO PERP USB 8 CONTACTOS C/INDICADOR COLOR NEGRO	0.00
51510776	NO BREAK MARCA TRIPPLITE 650 V PUERTO PERP USB 8 CONTACTOS C/INDICADOR COLOR NEGRO	0.00
51510777	COMPUTADORA PERSONAL MCBOOK PRO 13.3 INTEL CORE MODELO MD314E7A NO. SERIE C02HF7JPDV14 COLOR GRIS ACERO	21,500.00
51510778	PC ESCRITORIO MARCA HP	11,834.00
51510779	PC ESCRITORIO MARCA HP	11,834.00
51510780	PC ESCRITORIO MARCA HP	11,834.00
51510781	PC ESCRITORIO MARCA HP	11,834.00
51510782	IMPRESORA MULTIFUNCIONAL OFFICEJET PRO 8600 MARCA HP SERIAL NUM:CN1CD1K1G6J	5,401.28
51510783	IMPRESORA HP LASERJET PRO400 M401n NO. SERIE VNB4J00156 COLOR NEGRO	7,412.40
51510784	GABINETE PC MARCA THINKCENTRE C/DVD 4GB MODELO M91P COLOR NEGRO	19,725.00
51510785	IMPRESORA HP LASERJET PRO 400 MODELO PRO 400 M451DN NO. SERIE CNBH305201	8,804.40
51510786	PC LENOVO THINKCENTRE MODELO 7052A23 NO. SERIE MJLHZEG COLOR NEGRO	19,720.00
51510787	UPS NOBREAKE TRIPPLITE INTERNET 750 6 BAT	0.00

**CUENTA PÚBLICA 2018**  
**Relación de Bienes Muebles que Componen el Patrimonio**  
**(Pesos)**

Código	Descripción del Bien Mueble	Valor en Libros
51510788	UPS NOBREAKE TRIPPLITE INTERNET 750 6 BAT	0.00
51510789	UPS NOBREAKE TRIPPLITE INTERNET 750 6 BAT	0.00
51510790	UPS NOBREAKE TRIPPLITE INTERNET 750 6 BAT	0.00
51510791	UPS NOBREAKE TRIPPLITE INTERNET 750 6 BAT	0.00
51510792	LAPTOP HP PROBOOK PROCESADOR CORE IE-2370 4GB C/DVD BLUETOOTH MODELO PROBOOK B5Q18LT COLOR NEGRO NO. SERIE 2CE2241YZM	9,199.99
51510793	LAPTOP HP PROBOOK PROCESADOR CORE IE-2370 4GB C/DVD BLUETOOTH MODELO PROBOOK B5Q18LT COLOR NEGRO NO. SERIE 2CE2241YZY	9,199.99
51510794	LAPTOP HP PROBOOK PROCESADOR CORE IE-2370 4GB C/DVD BLUETOOTH MODELO PROBOOK B5Q18LT COLOR NEGRO NO. SERIE 2CE2241Z0D /2CE2241YOD	9,199.99
51510795	LAPTOP HP PROBOOK PROCESADOR CORE IE-2370 4GB C/DVD BLUETOOTH MODELO PROBOOK B5Q18LT COLOR NEGRO NO. SERIE 2CE2241Z0S	9,199.99
51510796	LAPTOP HP PROBOOK PROCESADOR CORE IE-2370 4GB C/DVD BLUETOOTH MODELO PROBOOK B5Q18LT COLOR NEGRO NO. SERIE 2CE2241Z13	9,199.99
51510797	LAPTOP HP PROBOOK PROCESADOR CORE IE-2370 4GB C/DVD BLUETOOTH MODELO PROBOOK B5Q18LT COLOR NEGRO NO. SERIE 2CE2241Z1C	9,199.99
51510798	LAPTOP HP PROBOOK PROCESADOR CORE IE-2370 4GB C/DVD BLUETOOTH MODELO PROBOOK B5Q18LT COLOR NEGRO NO. SERIE 2CE2241Z1X	9,199.99
51510799	LAPTOP HP PROBOOK PROCESADOR CORE IE-2370 4GB C/DVD BLUETOOTH MODELO PROBOOK B5Q18LT COLOR NEGRO NO. SERIE 2CE2241Z21	9,199.99
51510800	LAPTOP HP PROBOOK PROCESADOR CORE IE-2370 4GB C/DVD BLUETOOTH MODELO PROBOOK B5Q18LT COLOR NEGRO NO. SERIE 2CE2241Z2Y	9,199.99
51510801	LAPTOP HP PROBOOK PROCESADOR CORE IE-2370 4GB C/DVD BLUETOOTH MODELO PROBOOK B5Q18LT COLOR NEGRO NO. SERIE 2CE2241Z30	9,199.99
51510802	LAPTOP HP PROBOOK PROCESADOR CORE IE-2370 4GB C/DVD BLUETOOTH MODELO PROBOOK B5Q18LT COLOR NEGRO NO. SERIE 2CE2241Z34	9,199.99
51510803	LAPTOP HP PROBOOK PROCESADOR CORE IE-2370 4GB C/DVD BLUETOOTH MODELO PROBOOK B5Q18LT COLOR NEGRO NO. SERIE 2CE2241Z3K	9,199.99
51510804	LAPTOP HP PROBOOK PROCESADOR CORE IE-2370 4GB C/DVD BLUETOOTH MODELO PROBOOK B5Q18LT COLOR NEGRO NO. SERIE 2CE2241Z58	9,199.99
51510805	LAPTOP HP PROBOOK PROCESADOR CORE IE-2370 4GB C/DVD BLUETOOTH MODELO PROBOOK B5Q18LT COLOR NEGRO NO. SERIE 2CE2241ZSH	9,199.99
51510806	LAPTOP HP PROBOOK PROCESADOR CORE IE-2370 4GB C/DVD BLUETOOTH MODELO PROBOOK B5Q18LT COLOR NEGRO NO. SERIE 2CE2241Z68	9,199.99
51510807	LAPTOP HP PROBOOK PROCESADOR CORE IE-2370 4GB C/DVD BLUETOOTH MODELO PROBOOK B5Q18LT COLOR NEGRO NO. SERIE 2CE2241Z77	9,199.99
51510808	LAPTOP HP PROBOOK PROCESADOR CORE IE-2370 4GB C/DVD BLUETOOTH MODELO PROBOOK B5Q18LT COLOR NEGRO NO. SERIE 2CE2241Z7N	9,199.99

**CUENTA PÚBLICA 2018**  
**Relación de Bienes Muebles que Componen el Patrimonio**  
**(Pesos)**

Código	Descripción del Bien Mueble	Valor en Libros
51510809	LAPTOP HP PROBOOK PROCESADOR CORE IE-2370 4GB C/DVD BLUETOOTH MODELO PROBOOK B5Q18LT COLOR NEGRO NO. SERIE 2CE2241Z7R	9,199.99
51510810	LAPTOP HP PROBOOK PROCESADOR CORE IE-2370 4GB C/DVD BLUETOOTH MODELO PROBOOK B5Q18LT COLOR NEGRO NO. SERIE 2CE2241Z7W	9,199.99
51510811	LAPTOP HP PROBOOK PROCESADOR CORE IE-2370 4GB C/DVD BLUETOOTH MODELO PROBOOK B5Q18LT COLOR NEGRO NO. SERIE 2CE2241Z8H	9,199.99
51510812	LAPTOP HP PROBOOK PROCESADOR CORE IE-2370 4GB C/DVD BLUETOOTH MODELO PROBOOK B5Q18LT COLOR NEGRO NO. SERIE 2CE2241Z8Q	9,199.99
51510813	LAPTOP HP PROBOOK PROCESADOR CORE IE-2370 4GB C/DVD BLUETOOTH MODELO PROBOOK B5Q18LT COLOR NEGRO NO. SERIE 2CE2241Z9H	9,199.99
51510814	LAPTOP HP PROBOOK PROCESADOR CORE IE-2370 4GB C/DVD BLUETOOTH MODELO PROBOOK B5Q18LT COLOR NEGRO NO. SERIE 2CE2241Z0W	9,199.99
51510815	LAPTOP HP PROBOOK PROCESADOR CORE IE-2370 4GB C/DVD BLUETOOTH MODELO PROBOOK B5Q18LT COLOR NEGRO NO. SERIE 2CE2241Z14	9,199.99
51510816	LAPTOP HP PROBOOK PROCESADOR CORE IE-2370 4GB C/DVD BLUETOOTH MODELO PROBOOK B5Q18LT COLOR NEGRO NO. SERIE 2CE2241Z00	9,199.99
51510817	LAPTOP HP PROBOOK PROCESADOR CORE IE-2370 4GB C/DVD BLUETOOTH MODELO PROBOOK B5Q18LT COLOR NEGRO NO. SERIE 2CE2241Z4M	9,199.99
51510818	LAPTOP HP PROBOOK PROCESADOR CORE IE-2370 4GB C/DVD BLUETOOTH MODELO PROBOOK B5Q18LT COLOR NEGRO NO. SERIE 2CE2241Z9K	9,199.99
51510819	LAPTOP HP PROBOOK PROCESADOR CORE IE-2370 4GB C/DVD BLUETOOTH MODELO PROBOOK B5Q18LT COLOR NEGRO NO. SERIE 2CE2241Z5C	9,199.99
51510820	LAPTOP HP PROBOOK PROCESADOR CORE IE-2370 4GB C/DVD BLUETOOTH MODELO PROBOOK B5Q18LT COLOR NEGRO NO. SERIE 2CE2241Z51	9,199.99
51510821	NO BREAK UPS MARCA KOBLLENZ MODELO UPS 55100USB COLOR NEGRO	1,480.00
51510822	IMPRESORA MULTIFUNCIONAL MARCA HP MODELO 8600WL AIO-N911G SERIE NUM CN252BR1WB	3,596.00
51510823	IMPRESORA HP JETPRO 8100 MODELO OFFICE JET PRO 8100 NO. SERIE CN1C51T11N	0.00
51510824	SERVIDOR HP DL120G7 MODELO TPS-F002 NO. SERIE 2M2206030L COLOR NEGRO	25,533.77
51510825	TELEFONO-SIPMC TELEFONO IP-SIP APARIENCIA HASTA 6 LINEAS MARCA FANVIL MODELO C-58(P)	0.00
51510826	TELEFONO-SIPMC TELEFONO IP-SIP APARIENCIA HASTA 6 LINEAS MARCA FANVIL MODELO C-58(P)	0.00
51510827	TELEFONO-SIPMC TELEFONO IP-SIP APARIENCIA HASTA 6 LINEAS MARCA FANVIL MODELO C-58(P)	0.00
51510828	TELEFONO-SIPMC TELEFONO IP-SIP APARIENCIA HASTA 6 LINEAS MARCA FANVIL MODELO C-58(P)	0.00
51510829	TELEFONO-SIPMC TELEFONO IP-SIP APARIENCIA HASTA 6 LINEAS MARCA FANVIL MODELO C-58(P)	0.00
51510830	TELEFONO-SIPMC TELEFONO IP-SIP APARIENCIA HASTA 6 LINEAS MARCA FANVIL MODELO C-58(P)	0.00
51510831	TELEFONO-SIPMC TELEFONO IP-SIP APARIENCIA HASTA 6 LINEAS MARCA FANVIL MODELO C-58(P)	0.00
51510832	TELEFONO-SIPMC TELEFONO IP-SIP APARIENCIA HASTA 6 LINEAS MARCA FANVIL MODELO C-58(P)	0.00
51510833	TELEFONO-SIPMC TELEFONO IP-SIP APARIENCIA HASTA 6 LINEAS MARCA FANVIL MODELO C-58(P)	0.00

**CUENTA PÚBLICA 2018**  
**Relación de Bienes Muebles que Componen el Patrimonio**  
**(Pesos)**

Código	Descripción del Bien Mueble	Valor en Libros
51510834	TELEFONO-SIPMC TELEFONO IP-SIP APARIENCIA HASTA 6 LINEAS MARCA FANVIL MODELO C-58(P)	0.00
51510835	TELEFONO-SIPMC TELEFONO IP-SIP APARIENCIA HASTA 6 LINEAS MARCA FANVIL MODELO C-58(P)	0.00
51510836	TELEFONO-SIPMC TELEFONO IP-SIP APARIENCIA HASTA 6 LINEAS MARCA FANVIL MODELO C-58(P)	0.00
51510837	TELEFONO-SIPMC TELEFONO IP-SIP APARIENCIA HASTA 6 LINEAS MARCA FANVIL MODELO C-58(P)	0.00
51510838	TELEFONO-SIPMC TELEFONO IP-SIP APARIENCIA HASTA 6 LINEAS MARCA FANVIL MODELO C-58(P)	0.00
51510839	TELEFONO-SIPMC TELEFONO IP-SIP APARIENCIA HASTA 6 LINEAS MARCA FANVIL MODELO C-58(P)	0.00
51510840	TELEFONO-SIPMC TELEFONO IP-SIP APARIENCIA HASTA 6 LINEAS MARCA FANVIL MODELO C-58(P)	0.00
51510841	MODULO DE EXPANSION DE 60 TECLAS PROGRAMABLES MARCA AASTRA	3,739.85
51510842	TELEFONO-SIPMC TELEFONO IP-SIP APARIENCIA HASTA 9 LINEAS MODELO 6755i (55i)COLOR NEGRO	3,638.68
51510843	TELEFONO-SIPMC TELEFONO IP-SIP APARIENCIA HASTA 9 LINEAS MARCA AASTRA MODELO 6757 CT (57i CT)	6,365.15
51510844	LAPTOP LENOVO	5,900.00
51510845	PC PORTATIL MODELO THINKPAD EDGE E430 (32543XS) NO. SERIE MP2MFFV COLOR NEGRO	15,200.00
51510846	MONITOR DE 27" FULL HD MARCA AACER MODELO W LED S271HL BID COLOR NEGRO	4,176.00
51510847	SWITCH 48 PUERTOS 1WX8255J001D5	31,816.46
51510848	SWITCH HP 48 PUERTOS CN25BX510Y	12,600.00
51510849	IP PARA MONTAJE	35,000.00
51510850	ACCES POINT ARUBA	7,560.00
51510851	ACCES POINT ARUBA	7,560.00
51510852	ACCES POINT ARUBA	7,560.00
51510853	VIDEOPROYECTOR BENQ NEGRO MODELO MP780 COLOR NEGRO	25,500.00
51510854	VIDEOPROYECTOR BENQ NEGRO MODELO MP780 COLOR NEGRO	25,500.00
51510855	VIDEOPROYECTOR BENQ NEGRO MODELO MP780 COLOR NEGRO	25,500.00
51510856	VIDEOPROYECTOR BENQ NEGRO MODELO MP780 COLOR NEGRO	25,500.00
51510857	VIDEOPROYECTOR BENQ NEGRO MODELO MP780 COLOR NEGRO	25,500.00
51510858	VIDEOPROYECTOR BENQ NEGRO MODELO MP780 COLOR NEGRO	25,500.00
51510859	VIDEOPROYECTOR BENQ NEGRO MODELO MP780 COLOR NEGRO	25,500.00
51510860	VIDEOPROYECTOR BENQ NEGRO MODELO MP780 COLOR NEGRO	25,500.00
51510861	SOPORTE DE TECHO O PARED PARA VIDEOPROYECTOR MARCA ESTEREN MODELO STV-020	0.00
51510862	SOPORTE DE TECHO O PARED PARA VIDEOPROYECTOR MARCA ESTEREN MODELO STV-021	0.00
51510863	SOPORTE DE TECHO O PARED PARA VIDEOPROYECTOR MARCA ESTEREN MODELO STV-022	0.00
51510864	SOPORTE DE TECHO O PARED PARA VIDEOPROYECTOR MARCA ESTEREN MODELO STV-023	0.00
51510865	SOPORTE DE TECHO O PARED PARA VIDEOPROYECTOR MARCA ESTEREN MODELO STV-024	0.00
51510866	SOPORTE DE TECHO O PARED PARA VIDEOPROYECTOR MARCA ESTEREN MODELO STV-025	0.00

**CUENTA PÚBLICA 2018**  
**Relación de Bienes Muebles que Componen el Patrimonio**  
**(Pesos)**

Código	Descripción del Bien Mueble	Valor en Libros
51510867	SOPORTE DE TECHO O PARED PARA VIDEOPROYECTOR MARCA ESTEREN MODELO STV-026	0.00
51510868	SOPORTE DE TECHO O PARED PARA VIDEOPROYECTOR MARCA ESTEREN MODELO STV-027	0.00
51510869	SOPORTE DE TECHO O PARED PARA VIDEOPROYECTOR MARCA ESTEREN MODELO STV-028	0.00
51510870	SOPORTE DE TECHO O PARED PARA VIDEOPROYECTOR MARCA ESTEREN MODELO STV-029	0.00
51910871	FRIGOBAR MARCA GE MODELO CQ-N53L2B NO. SERIE K-1611412 COLOR GRIS	2,997.57
51910872	DISPENSADOR DE AGUA DE PISO	2,484.51
51910873	ESTUFA CON 3 QUEMADORES EXT. GRANDE DE 1.20 X 40	6,500.18
51910874	COPIADORA MINOLTA MODELO BIZHUB211 COLOR NEGRO/GRIS	30,160.00
51910875	HORNO DE MICROONDAS MARCA DAEWOO MODELO KOR-6LYB NO. SERIE M111E0853902J	0.00
51910876	CAMARA DIGITAL MARCA SONY MODELO DSC-S5000 NO. SERIE 5250719 COLOR NEGRO	0.00
51910877	CAMARA DIGITAL SAMSUNG MARCA SAMSUNG MODELO ES90 NO. SERIE A2KHC9AC401046X COLOR NEGRO	0.00
51910878	PANTALLA 51" SAMSUNG MODELO PL51E450AAIF NO. SERIE Z4X23CQ602869 COLOR NEGRO	10,556.00
51910879	VENTILADOR DE PARED MARCA LINKE MODELO WF416RC COLOR CAFÉ	0.00
51910880	VENTILADOR DE PARED MARCA LINKE MODELO WF416RC COLOR CAFÉ	0.00
51910881	VENTILADOR DE TECHO MARCA LINKE MODELO C5601 COLOR BLANCO	0.00
51910882	VENTILADOR DE TECHO MARCA LINKE MODELO C5601 COLOR BLANCO	0.00
51910883	VENTILADOR DE TECHO MARCA LINKE MODELO C5601 COLOR BLANCO	0.00
51910884	VENTILADOR DE TECHO MARCA LINKE MODELO C5601 COLOR BLANCO	0.00
51910885	VENTILADOR DE TECHO MARCA LINKE MODELO C5601 COLOR BLANCO	0.00
51910886	VENTILADOR DE TECHO MARCA LINKE MODELO C5601 COLOR BLANCO	0.00
51910887	DISPENSADOR DE AGUA FRIA Y CALIENTE MARCA GE MODELO GXCF	3,000.00
51910888	DISPENSADOR DE AGUA FRIA Y CALIENTE MARCA GE MODELO GXCF	3,000.00
51910889	DISPENSADOR DE AGUA FRIA Y CALIENTE MARCA GE MODELO GXCF	3,000.00
51910890	DISPENSADOR DE AGUA FRIA Y CALIENTE MARCA GE MODELO GXCF	3,000.00
51910891	DISPENSADOR DE AGUA FRIA Y CALIENTE MARCA GE MODELO GXCF	3,000.00
51910892	REFRIGERADOR MARCA IEM MODELO RIC7U07 NO. SERIE 1209A202433 COLOR BLANCO	4,000.00
52110893	RADIOGRABADORA SONY CD/CASSETERA/USB MODELO CFD-RG880CP NO. SERIE 4-110-357-03 COLOR NEGRO	2,610.43
52310894	CAMARA DIGITAL SAMSUNG MODELO ST-77 NO. SERIE A2BQCNOC 300038 COLOR NEGRO	2,784.00
52310895	CAMARA DIGITAL SAMSUNG MODELO ST-77 NO. SERIE A2BQCNOC 30006L COLOR NEGRO	2,784.00
52310896	CAMARA DIGITAL SAMSUNG MODELO ST-77 NO. SERIE A2BQCNOC 30002K COLOR NEGRO	2,784.00
52310897	PROYECTOR BEN-Q LUM PROJ5VGA MODELO MS502 27000 NO. SERIE PDH7C04067000 COLOR NEGRO	6,791.80
52310898	PROYECTOR BEN-Q LUM PROJ5VGA MODELO MS502 27000 NO. SERIE PDH7C04070000 COLOR NEGRO	6,791.80
52310899	PROYECTOR BEN-Q LUM PROJ5VGA MODELO MS502 27000 NO. SERIE PDH7C04045000 COLOR NEGRO	6,791.80

**CUENTA PÚBLICA 2018**  
**Relación de Bienes Muebles que Componen el Patrimonio**  
**(Pesos)**

Código	Descripción del Bien Mueble	Valor en Libros
52310900	PROYECTOR BEN-Q LUM PROJSVG A MODELO MS502 27000 NO. SERIE PDH7C04461000 COLOR NEGRO	6,791.80
52310901	PROYECTOR BEN-Q LUM PROJSVG A MODELO MS502 27000 NO. SERIE PDH7C04496000 COLOR NEGRO	6,791.80
52310902	VIDEOCAMARA DE 16 GB MARCA PANASONIC MODELO HC-V10M NO. SERIE D2TG00841 COLOR NEGRO	4,898.92
52310903	CÁMARA C/LENTE EFS DE 18-55 mm (1 – 4 KIT CANNON) MOD-EOS REBEL T3 EOS 1100D (DS126291) SERIE 172163043334	8,999.08
52310904	PROYECTOR BEN-Q MP780ST C/PLUMAPOINTDRAW	18,925.40
52310905	AMPLIFICADOR	5,536.68
52310906	BASE PROYECTOR CON EXTENSION DE 60 CM COLOR NEGRO	0.00
52310907	PINTARRON BOLA BLANCO PORCELANIZADO 3MTS X 90 CM	3,248.00
52310908	PAR DE BOCINAS	3,671.40
52910909	BAJO ELECTRICO MARCA SQUIER MODELO JBASS SERIAL CY101001625 COLOR NEGRO	2,876.80
52910910	CONTROLADOR MIDI (TECLADO) USB AVANZADO 2DA GENERACION	6,052.88
52910911	GUITARRA ELECTRICA/ACUSTICA MARCA YAMAHA MODELO X-40 SERIAL HHZ094574	2,096.12
52910912	MEZCLADORA MARCA BEHRINGER MODELO X1204USB COLOR NEGRA SERIAL S1202308AOH	2,524.16
52910913	SAXOFON ALTO MARCA YAMAHA MODELO YA-23 SERIAL NUM. K31306 HHMQM	14,765.64
52910914	TROMPETA MARCA YAMAHA MOD.YTR-1335WBII SERIAL NUM U26808HHP	5,648.04
52910915	COUNTERS SEMICIRCULARESDE 1M DESARMABLES DE PVC C/REVISTERO DE ACRILICO MARCA OCTANORM	8,333.34
52910916	COUNTERS SEMICIRCULARESDE 1M DESARMABLES DE PVC C/REVISTERO DE ACRILICO MARCA OCTANORM	8,333.34
52910917	COUNTERS SEMICIRCULARESDE 1M DESARMABLES DE PVC C/REVISTERO DE ACRILICO MARCA OCTANORM	8,333.34
52910918	COUNTERS SEMICIRCULARESDE 1M DESARMABLES DE PVC C/REVISTERO DE ACRILICO MARCA OCTANORM	8,333.34
52910919	COUNTERS SEMICIRCULARESDE 1M DESARMABLES DE PVC C/REVISTERO DE ACRILICO MARCA OCTANORM	8,333.34
52910920	COUNTERS SEMICIRCULARESDE 1M DESARMABLES DE PVC C/REVISTERO DE ACRILICO MARCA OCTANORM	8,333.34
52910921	JUEGO DE CONGAS MARCA CODA PERCUSION	4,999.99
52910922	BATERIA ACUSTICA MARCA KLINGT COLOR VINO	4,900.02
52910923	TIMBALES CON BASE Y CENCERRO MARCA THUNDER MODELO INFINITY COLOR MADERA/DORADO	0.00
52910924	TROMPETA INFINITY COLOR DORADO	0.00
52910925	TROMPETA INFINITY COLOR DORADO	0.00
52910926	TROMPETA INFINITY COLOR DORADO	0.00
52910927	TROMPETA INFINITY COLOR DORADO	0.00
52910928	TAMBORES CON CHALECO	2,700.00
52910929	TAMBORES CON CHALECO	2,700.00
52910930	TAMBORES CON CHALECO	2,700.00
52910931	TAMBORES CON CHALECO	2,700.00
52910932	TAMBORES CON CHALECO	2,700.00

**CUENTA PÚBLICA 2018**  
**Relación de Bienes Muebles que Componen el Patrimonio**  
**(Pesos)**

Código	Descripción del Bien Mueble	Valor en Libros
52910933	TAMBORES CON CHALECO	2,700.00
52910934	BOMBOS DE 22 X 16 BLANCO/NEGRO	3,900.00
52910935	BOMBOS DE 22 X 16 BLANCO/NEGRO	3,900.00
52910936	MANDOLINA DE PALO ESCRITO	0.00
52910937	MANDOLINA DE PALO ESCRITO	0.00
52910938	ACORDEON DE 48 BAJOS 5 REGISTROS MARCA GINELLI	7,400.00
52910939	REQUINTO DE PALO ESCRITO	2,900.00
52910940	REQUINTO DE PALO ESCRITO	2,900.00
52910941	PLATAFORMA REMOLQUE TIPO PLATAFORMA DE 2.44 X 4.88 Y .80 DE ALTO (ANTICIPO EN POLIZA E01495)	26,680.00
52910942	JUEGO DE ANTECOMEDOR MARCA SIMCO MODELO GABY	2,600.00
52910943	BOX SPRING MATRIMONIAL MARCA MASTER MODELO ETERNITY COLOR BLANCO	0.00
52910944	COLCHÓN MATRIMONIAL MARCA MASTER MODELO ETERNITY COLOR BLANCO	0.00
52910945	CABECAL C/ 2 BUROS MARCA VALDEZ MODELO MARGARITA MADERA	3,500.00
52910946	COMODA MARCA VALDEZ MODELO PEINADOR	0.00
52910947	MESA PARA TELEVISION MARCA VALDEZ MODELO MONTECARLO MADERA	0.00
52910948	JUEGO DE SALA VALDEZ MODEL NORUEGA COLOR VERDE	5,800.00
52910949	PROYECTOR BEN-Q MP780ST C/PLUMAPPOINTDRAW	18,925.40
52910950	AMPLIFICADOR 40 W 70 V MARCA EXTRON MODELO MPA401 NO. SERIE A0KFDYW	6,472.80
52910951	BOCINAS DE 16W TIPO BAFLE MARCA BOSE MODELO DS-16-S NO. SERIE 040784Z20420876AE	2,768.34
52910952	BOCINAS DE 16W TIPO BAFLE MARCA BOSE MODELO DS-16-S NO. SERIE 040784Z20420876AE	2,768.34
52910953	BASE PROYECTOR CON EXTENSION DE 60 CM COLOR NEGRO	0.00
52910954	CONSOLA AMPLIFICADA PHONIC	4,793.11
52910955	BAFLE YAMAHA BR-15	3,577.50
52910956	BAFLE YAMAHA BR-15	3,577.50
52910957	CONSOLA DE 8 CANALES CON USB AMPLIFICADA MARCA DATWORK MODELO DMX8200	2,600.00
52910958	MICROFONO INALAMBRICO	4,700.00
52910959	MICROFONO INALAMBRICO	4,400.00
52910960	GITARRA YANMAHA	2,550.00
52910961	GITARRA YANMAHA	2,550.00
52910962	GITARRA YANMAHA	2,550.00
52910963	GITARRA YANMAHA	2,550.02
52910964	TAROLA MARCA THUNDER MODELO-CSD1412	0.00
52910965	TAROLA MARCA THUNDER MODELO-CSD1412	0.00

**CUENTA PÚBLICA 2018**  
**Relación de Bienes Muebles que Componen el Patrimonio**  
**(Pesos)**

Código	Descripción del Bien Mueble	Valor en Libros
52910966	TAROLA MARCA THUNDER MODELO-CSD1412	0.00
52910967	TENOR YAMAHA	9,300.00
52910968	BAFLE AMPLIFICADO 15" MARCA SOUNDTRACK MODELO JB1510 NO. SERIE S151000032320001	0.00
52910969	BAFLE AMPLIFICADO 15" MARCA SOUNDTRACK MODELO JB1510 NO. SERIE S151000032320052	0.00
52910970	TROBON DE VARA	2,900.00
52910971	TROBON DE VARA	2,900.00
52910972	TROMPETA INFINITUM	0.00
52910973	TROMPETA INFINITUM	0.00
52910974	TROMPETA INFINITUM	0.00
52910975	TROMPETA INFINITUM	0.00
52910976	PIEZAS DE VIOLIN 4/4 INFINITY	0.00
52910977	PIEZAS DE VIOLIN 4/4 INFINITY	0.00
52910978	PIEZAS DE VIOLIN 4/4 INFINITY	0.00
52910979	PIEZAS DE VIOLIN 4/4 INFINITY	0.00
52910980	PIEZAS DE VIOLIN 4/4 INFINITY	0.00
52910981	PIEZAS DE VIOLIN 4/4 INFINITY	0.00
52910982	SAXOFON INFINITUM	6,400.00
52910983	SAXOFON INFINITUM	6,400.00
52910984	TROBOM DE EMBOLOS	4,800.00
52910985	TROBOM DE EMBOLOS	4,800.00
52910986	SAXOFON MONIQUE	7,100.00
52910987	SAXOFON MONIQUE	7,100.00
52910988	BAFLE SONIDO AMBIENTAL NEGRO CON SOPORTE DE 3 VIAS MARCA MITZU MODELO MB-550	0.00
52910989	BAFLE SONIDO AMBIENTAL NEGRO CON SOPORTE DE 3 VIAS MARCA MITZU MODELO MB-551	0.00
52910990	BAFLE SONIDO AMBIENTAL NEGRO CON SOPORTE DE 3 VIAS MARCA MITZU MODELO MB-552	0.00
52910991	BAFLE SONIDO AMBIENTAL NEGRO CON SOPORTE DE 3 VIAS MARCA MITZU MODELO MB-553	0.00
52910992	BAFLE SONIDO AMBIENTAL NEGRO CON SOPORTE DE 3 VIAS MARCA MITZU MODELO MB-554	0.00
52910993	BAFLE SONIDO AMBIENTAL NEGRO CON SOPORTE DE 3 VIAS MARCA MITZU MODELO MB-555	0.00
52910994	BAFLE SONIDO AMBIENTAL NEGRO CON SOPORTE DE 3 VIAS MARCA MITZU MODELO MB-556	0.00
52910995	BAFLE SONIDO AMBIENTAL NEGRO CON SOPORTE DE 3 VIAS MARCA MITZU MODELO MB-557	0.00
52910996	BAFLE SONIDO AMBIENTAL NEGRO CON SOPORTE DE 3 VIAS MARCA MITZU MODELO MB-558	0.00
52910997	BAFLE SONIDO AMBIENTAL NEGRO CON SOPORTE DE 3 VIAS MARCA MITZU MODELO MB-559	0.00
52910998	PINTARRON GRANDE DE 1.20 X 2.40 COLOR BLANCO	2,784.00



**CUENTA PÚBLICA 2018**  
**Relación de Bienes Muebles que Componen el Patrimonio**  
**(Pesos)**

Código	Descripción del Bien Mueble	Valor en Libros
52910999	PINTARRON GRANDE DE 1.20 X 2.40 COLOR BLANCO	2,784.00
52911000	PINTARRON GRANDE DE 1.20 X 2.40 COLOR BLANCO	2,784.00
52911001	PINTARRON GRANDE DE 1.20 X 2.40 COLOR BLANCO	2,784.00
52911002	PINTARRON GRANDE DE 1.20 X 2.40 COLOR BLANCO	2,784.00
52911003	PINTARRON GRANDE DE 1.20 X 2.40 COLOR BLANCO	2,784.00
52911004	PINTARRON GRANDE DE 1.20 X 2.40 COLOR BLANCO	2,784.00
52911005	PINTARRON GRANDE DE 1.20 X 2.40 COLOR BLANCO	2,784.00
52911006	PINTARRON GRANDE DE 1.20 X 2.40 COLOR BLANCO	2,784.00
52911007	PINTARRON GRANDE DE 1.20 X 2.40 COLOR BLANCO	2,784.00
52911008	AMPLIFICADOR DE AUDIO MARCA LOGITECH PARA BAFLE AMBIENTAL COLOR NEGRO	5,312.80
52911009	AMPLIFICADOR DE AUDIO MARCA LOGITECH PARA BAFLE AMBIENTAL COLOR NEGRO	5,312.80
52911010	AMPLIFICADOR DE AUDIO MARCA LOGITECH PARA BAFLE AMBIENTAL COLOR NEGRO	5,312.80
52911011	AMPLIFICADOR DE AUDIO MARCA LOGITECH PARA BAFLE AMBIENTAL COLOR NEGRO	5,312.80
52911012	AMPLIFICADOR DE AUDIO MARCA LOGITECH PARA BAFLE AMBIENTAL COLOR NEGRO	5,312.80
52911013	AMPLIFICADOR DE AUDIO MARCA LOGITECH PARA BAFLE AMBIENTAL COLOR NEGRO	5,312.80
52911014	AMPLIFICADOR DE AUDIO MARCA LOGITECH PARA BAFLE AMBIENTAL COLOR NEGRO	5,312.80
52911015	AMPLIFICADOR DE AUDIO MARCA LOGITECH PARA BAFLE AMBIENTAL COLOR NEGRO	5,312.80
52911016	AMPLIFICADOR DE AUDIO MARCA LOGITECH PARA BAFLE AMBIENTAL COLOR NEGRO	5,312.80
52911017	AMPLIFICADOR DE AUDIO MARCA LOGITECH PARA BAFLE AMBIENTAL COLOR NEGRO	5,312.86
53111018	EQUIPO DE LABORATORIO	324,948.51
53111019	EQUIPO DE LABORATORIO	494,713.86
54111020	AVEO	140,900.00
54111021	HILUX	237,900.00
56711022	PODADORA MOTOR A GASOLINA 21" DE 158CC	5,525.08
56711023	DESMALZADORA (DESBROZADORA) MARCA STIHL C/CUCHILLA MOTOR GASOLINA DE 1 HP	5,604.89
51111024	MESA DE COMIDA RAPIDA C/ 4 ASIENTOS TAPIZADO Y RESPALDO METAL	3,248.00
51111025	MESA DE COMIDA RAPIDA C/ 4 ASIENTOS TAPIZADO Y RESPALDO METAL	3,248.00
51111026	JUEGO DE MESA CON BANCA DE EXTERIOR MADERA MACHICHE	9,000.00
51111027	JUEGO DE MESA CON BANCA DE EXTERIOR MADERA MACHICHE	9,000.00
51111028	MESA DE TRABAJO DE 1.20 X 60	4,060.00
51111029	MESA DE TRABAJO DE 1.20 X 60	4,060.00
51111030	JUEGO DE SALA SEGMA COLOR ROJO	26,680.00
51111031	SILLA VISITA S/BRAZO MODELO BM650 MARCA DHV220 CROMADA	0.00

**CUENTA PÚBLICA 2018**  
**Relación de Bienes Muebles que Componen el Patrimonio**  
**(Pesos)**

Código	Descripción del Bien Mueble	Valor en Libros
51111032	SILLA VISITA S/BRAZO MODELO BM650 MARCA DHV220 CROMADA	0.00
51111033	SILLA VISITA S/BRAZO MODELO BM650 MARCA DHV220 CROMADA	0.00
51111034	SILLA VISITA S/BRAZO MODELO BM650 MARCA DHV220 CROMADA	0.00
51111035	SILLA SECRETARIAL GIRATORIA MARCA OFFICE MODELO BM580	2,644.80
51111036	SILLA SECRETARIAL GIRATORIA MARCA OFFICE MODELO BM580	2,644.80
51111037	SILLA SECRETARIAL GIRATORIA MARCA OFFICE MODELO BM580	2,644.80
51111038	SILLA SECRETARIAL GIRATORIA MARCA OFFICE MODELO BM580	2,644.80
51111039	SILLA SECRETARIAL GIRATORIA MARCA OFFICE MODELO BM580	2,644.80
51111040	BANCA DE 3 PLAZAS PATA EN COLOR CROMO MARCA CERANTOLA MODELO B3CISO	9,140.80
51111041	SILLA SECRETARIAL GIRATORIA MARCA GEBESA MARCA BM641	0.00
51111042	SILLA SECRETARIAL GIRATORIA MARCA GEBESA MARCA BM641	0.00
51111043	MESA DE TRABAJO MARCA VIVANT COLOR CAOBA	4,060.00
51111044	SILLA VISITA CON BRAZO MARCA OFFICE CHAIRS MODELO BM650 COLOR NEGRO	0.00
51111045	SILLA VISITA CON BRAZO MARCA OFFICE CHAIRS MODELO BM650 COLOR NEGRO	0.00
51111046	SILLA VISITA CON BRAZO MARCA OFFICE CHAIRS MODELO BM650 COLOR NEGRO	0.00
51111047	SILLA VISITA CON BRAZO MARCA OFFICE CHAIRS MODELO BM650 COLOR NEGRO	0.00
51111048	MESA PLEGLABLE BLANCA CUADRADA RUBERMAID DE 2.44 M	2,494.00
51111049	MESA PLEGLABLE BLANCA CUADRADA RUBERMAID DE 2.44 M	2,494.00
51111050	MESA PLEGLABLE BLANCA CUADRADA RUBERMAID DE 2.44 M	2,494.00
51111051	MESA PLEGLABLE BLANCA CUADRADA RUBERMAID DE 2.44 M	2,494.00
51111052	MESA PLEGLABLE BLANCA CUADRADA RUBERMAID DE 2.44 M	2,494.00
51111053	ARCHIVERO 2 GAVETAS CON CERRADURA MARCA QUATTRA MODELO 54072 COLOR MAPLE	2,639.00
51211054	ARCHIVERO METALICO REFORZADO TAMAÑO OFICIO MARCA HIRSH MODELO S2574BLK COLOR NEGRO	4,800.00
51211055	MESA PLEGABLE DE 1.22 MARCA LIFETIME COLOR ARENA	0.00
51211056	LIBRERO DE OFICINA DE 3 NIVELES MARCA SAUDER COLOR NOGAL	0.00
51211057	LIBRERO DE OFICINA DE 4 NIVELES MARCA SAUDER COLOR NOGAL	2,500.00
51511058	SPA MODELO (CONVERTIDOR DE LINEA TELEFONICA) NO. SERIE CF600M407383 COLOR NEGRO	3,406.58
51511059	SPA MODELO (CONVERTIDOR DE LINEA TELEFONICA) NO. SERIE FM600J137617 COLOR NEGRO	3,406.58
51511060	TELEFONO SIPN MARCA FANVIL NO. SERIE FA2126002145 COLOR NEGRO	0.00
51511061	SWITCH DE 24 PTOS MARCA NET GEAR MODELO GS728TP NO. SERIE 3AP1345U00113	18,072.80
51511062	COMPUTADORA PC DE ESCRITORIO 500GB 4G WIN PRO6 C/MONITOR LED HP 18.5 CAM MODELO HP PRO 6300 SFF	14,198.40
51511063	COMPUTADORA PC DE ESCRITORIO 500GB 4G WIN PRO6 C/MONITOR LED HP 18.5 CAM MODELO HP PRO 6300 SFF	14,198.40

**CUENTA PÚBLICA 2018**  
**Relación de Bienes Muebles que Componen el Patrimonio**  
**(Pesos)**

Código	Descripción del Bien Mueble	Valor en Libros
51511064	COMPUTADORA PC DE ESCRITORIO 500GB 4G WIN PRO6 C/MONITOR LED HP 18.5 CAM MODELO HP PRO 6300 SFF	14,198.40
51511065	COMPUTADORA PC DE ESCRITORIO 500GB 4G WIN PRO6 C/MONITOR LED HP 18.5 CAM MODELO HP PRO 6300 SFF	14,198.40
51511066	SWITCH CISCO 16 PUERTOS MODELO SG200-18	5,336.00
51511067	PC ESCRITORIO LENOVO THINKCENTRE CORE I3/2130 4GB 500G C/MONITOR SN V3PC835 MARCA LENOVO THINKCENTER MODELO MT- M 3598 - DJ7 NO. SERIE MJ732EC	16,442.98
51511068	PC ESCRITORIO LENOVO THINKCENTRE CORE I3/2130 4GB 500G C/MONITOR SN V3PC835 MARCA LENOVO THINKCENTER MODELO MT- M 3598 - DJ7 NO. SERIE MJ09W63	16,442.98
51511069	PC. ESCRITORIO LENOVO M92 C17/3770 8G 1TB HD C/MONITOR THINKCENTRE /NS V3PC817-AFI MARCA LENOVO NO. SERIE MJ866MP MODELO 3212-MD8	19,672.45
51511070	PC. PORTATIL LENOVO EDGE E430 C15/3210M 4G 500G 14" 627156S NO. SERIE MP2MFFV	16,970.80
51511071	PC. PORTATIL LENOVO EDGE E430 C15/3210M 4G 500G 14" 627156S	16,970.81
51511072	IMPRESORA MULTIFUNCIONAL MARCA ADVANTAGE MODELO 2515 AIO COLOR NEGRA	0.00
51511073	IMPRESORA TERMICA PARA ETIQUETAS , CODIGO DE BARRA MODELO EC PRINTER EC-Q8/200 NO. SERIE LP1208023	6,200.00
51511074	IPAD 4 GEN WIFI CELULAR 32 GB MODELO A-1459 NO. SERIE DMPL60GMF189	14,297.00
51511075	IPAD 4 GEN WIFI CELULAR 32 GB MODELO A-1459 NO. SERIE DMPL60P6F189	14,297.00
51511076	IPAD 4 GEN WIFI CELULAR 32 GB MODELO A-1459 NO. SERIE DMPL60MHF189	14,297.00
51511077	PC PORTATIL LENOVO EDGE E430 4GB 14" Ci5 3210M MODELO E430C NO. SERIE TDF0400T	16,970.80
51511078	IMPRESORA HP INK DESKJET ADVANTAGE ALL IN ONE MODELO 3515E ALL IN ONE NO. SERIE CN33S3JM72	0.00
51511079	IMPRESORA HP INK DESKJET ADVANTAGE ALL IN ONE MODELO 3515E ALL IN ONE NO. SERIE CN2BT1PGF5	0.00
51511080	IMPRESORA MULTIFUNCIONAL HP MODELO LASERJET PRO 200 A NO. SERIE CND8F89GR8 COLOR NEGRA	4,671.92
51511081	IMPRESORA MULTIFUNCIONAL HP 3515 DESKJET	0.00
51511082	IMPRESORA MULTIFUNCIONAL HP MODELO LASERJET MFP276nwA NO. SERIE CND8F95H5X COLOR NEGRA	4,780.00
51911083	BOMBA SUMERGIBLE PARA AGUA S/FLOTADOR MARCA EVANS NO. SERIE SSX1ME100F2C 1HP COLOR CROMO	3,598.90
51911084	AIRE ACONDICIONADO TIPPO MINISPLIT 24000 BTU'S DE 220V MARCA LG MODELO SP242CM NO. SERIE 212TAXT03122	11,924.80
51911085	AIRE ACONDICIONADO TIPPO MINISPLIT 24000 BTU'S DE 220V MARCA LG MODELO SP242CM NO. SERIE 212TAHQ02361	11,924.80
51911086	AIRE ACONDICIONADO TIPPO MINISPLIT 24000 BTU'S DE 220V MARCA LG MODELO SP242CM NO. SERIE 212TABN03149	11,924.80
51911087	AIRE ACONDICIONADO TIPPO MINISPLIT 24000 BTU'S DE 220V MARCA LG MODELO SP242CM NO. SERIE 212TACX03227	11,924.80
51911088	AIRE ACONDICIONADO TIPPO MINISPLIT 24000 BTU'S DE 220V MARCA LG MODELO SP242CM NO. SERIE 303TAMA00603	11,924.80

**CUENTA PÚBLICA 2018**  
**Relación de Bienes Muebles que Componen el Patrimonio**  
**(Pesos)**

Código	Descripción del Bien Mueble	Valor en Libros
51911089	AIRE ACONDICIONADO TIPPO MINISPLIT 24000 BTU'S DE 220V MARCA LG MODELO NSO242CM NO. SERIE 212TACX00827	11,924.80
51911090	AIRE ACONDICIONADO TIPPO MINISPLIT 24000 BTU'S DE 220V MARCA LG MODELO NSO242CM NO. SERIE 212TAN501919	11,924.80
51911091	AIRE ACONDICIONADO TIPPO MINISPLIT 24000 BTU'S DE 220V MARCA LG MODELO NSO242CM NO. SERIE 212TACX01907	11,924.80
51911092	AIRE ACONDICIONADO TIPPO MINISPLIT 24000 BTU'S DE 220V MARCA LG MODELO NSO242CM NO. SERIE 212TAHQ02385	11,924.80
51911093	PANTALLA LG DE 39"	6,955.38
52311094	CAMARA SONY DIGITAL 14 MEGAPIXELES	0.00
52911095	SAXOFON ALTO SILVERSTON Eb (Mib) SAS200L NIQUELADO	6,043.02
52911096	SAXOFON ALTO SILVERSTON Eb (Mib) SAS200L NIQUELADO	6,043.02
52911097	SAXOFON ALTO SILVERSTON Eb (Mib) SAS200L NIQUELADO	6,043.02
52911098	SAXOFON ALTO SILVERSTON Eb (Mib) SAS200L NIQUELADO	6,043.02
52911099	SAXOFON ALTO SILVERSTON Eb (Mib) SAS200L NIQUELADO	6,043.02
52911100	BAFLE AMPLIFICADO USB DE 12.2 DE 3500W PMPO	3,592.50
52911101	BAFLE AMPLIFICADO USB DE 12.2 DE 3500W PMPO	3,592.50
52911102	BAFLE SERVING VEGA CERWIN 2 X 15 1000W	6,235.00
52911103	BAFLE SERVING VEGA CERWIN 2 X 15 1000W	6,235.00
52911104	BAFLE SUBWOOFER C/BOCINA DE 18" MARCA SERVING VEGA	6,125.00
52911105	BAFLE SUBWOOFER C/BOCINA DE 18" MARCA SERVING VEGA	6,125.00
52911106	AMPLIFICADOR DE AUDIO BUNKER (DRIVE RACK) COLOR NEGRO	5,777.62
52911107	AMPLIFICADOR DE AUDIO BUNKER (DRIVE RACK) COLOR NEGRO	5,777.62
52911108	MICROFONO DINAMICO VOCAL E. MARCA SHURE MODELO SM57LC	0.00
52911109	MICROFONO DINAMICO VOCAL E. MARCA SHURE MODELO SM57LC	0.00
52911110	MICROFONO DINAMICO VOCAL E. MARCA SHURE MODELO SM57LC	0.00
52911111	MICROFONO DINAMICO VOCAL E. MARCA SHURE MODELO SM57LC	0.00
52911112	MICROFONO DINAMICO VOCAL E. MARCA SHURE MODELO SM57LC	0.00
52911113	MICROFONO DINAMICO VOCAL E. MARCA SHURE MODELO SM57LC	0.00
52911114	MICROFONO DINAMICO VOCAL E. MARCA SHURE MODELO SM57LC	0.00
52911115	MICROFONO DINAMICO VOCAL MODELO CARDION MODELO SM58LC	0.00
52911116	MICROFONO DINAMICO VOCAL MODELO CARDION MODELO SM58LC	0.00
52911117	MICROFONO DINAMICO VOCAL MODELO CARDION MODELO SM58LC	0.00
52911118	SNAKE RAPTO C/CONECTORES DE 24X8 DE 30 MARCA SHURE MODELO XLR COLOR CROMO	11,176.50
52911119	MEZCLADORA BEHRINGER PROFESIONAL DE 32 CANALES MARCA BEHRINGER	10,853.87

**CUENTA PÚBLICA 2018**  
**Relación de Bienes Muebles que Componen el Patrimonio**  
**(Pesos)**

Código	Descripción del Bien Mueble	Valor en Libros
52911120	PROCESADOR DE AUDIO BUNKER	3,855.30
52911121	MICROFONO SHURE DINAMICO KIT PARA BATERIA C/4MICROFONOS	6,185.15
52911122	SUBWOOFER ACTIVO MARCA CERWIN VEGA MODELO XLS-15s	18,497.94
52911123	MEZCLADORA YAMAHA MODELO MG124CX	9,861.85
52911124	BOCINA DS 100 MARCA BOSE MODELO DS100-SE COLOR BLANCO	9,851.88
52911125	BOCINA DS 100 MARCA BOSE MODELO DS100-SE COLOR BLANCO	9,851.88
52911126	BOCINA DS 100 MARCA BOSE MODELO DS100-SE COLOR BLANCO	9,851.88
52911127	BOCINA DS 100 MARCA BOSE MODELO DS100-SE COLOR BLANCO	9,851.88
52911128	BOCINA DS 100 MARCA BOSE MODELO DS100-SE COLOR BLANCO	9,851.88
52911129	BOCINA DS 100 MARCA BOSE MODELO DS100-SE COLOR BLANCO	9,851.88
52911130	AMPLIFICADOR YAMAHA	15,518.25
52911131	SISTEMA DE MICROFONO INALAMBRICO LAVALIER MARCA SHURE MODELO BLX14/PG58-K12 NO. SERIE 1ME1286402	5,100.00
53111132	INCUBADORA CON DISPLAY DIGITAL DE TEMPERATURA Y PANEL DE CONTROL DIGITAL Y ALARMAS	30,417.04
53211133	EQUIPO DE GPS	14,848.01
53211134	REFRACTOMETRO	0.00
53211135	OXIMETRO	34,626.00
53211136	KIT DE CLORIMETRO	7,453.00
53211137	CONDUCTIVIMETRO	0.00
54111138	Gondola Hilux (dos pagos, Poliza E00414)	33,640.00
56611139	TALLER ELECTROMECHANICA	485,515.30
51111140	ARCHIVERO METALICO 4 GAVETAS COLOR GRIS	4,199.00
51111141	SILLA EJECUTIVA STYLCO	0.00
51111142	SILLA DE PIEL NEGRA (SILLON EJECUTIVO) MARCA OFFICE DEPOT, MODELO TURIN, COLOR NEGRA	0.00
51111143	MESA SALA DE JUNTAS	34,800.00
51511144	EQUIPO DE COMPUTO Y TECNOLOGIA	11,297.00
51511145	NO BREAK UPS OMINSMART, MODELO OMINSMART 500VA	3,905.72
51511146	IMPRESORA MULTIFUNCIONAL HP, MODELO OFFICEJET PRO 8610	3,950.59
51511147	COMPUTADORA ESCRITORIO HP, MODELO PRO 6305 C/ACC, COLOR NEGRA	18,636.54
51511148	COMPUTADORA HP, MODELO PRO 6305 C/ACC	18,760.76
51511149	IMPRESORA HP , MODELO LASERJET 1536	11,775.48
51511150	IMPRESORA MULTIFUNCIONAL HP OFFICEJET MODELO PRO 8610	3,850.35
51511151	LAPTOP LENOVO SERIE YV04472167, MODELO Z40-70 Ci5 4210U COLOR NEGRA	17,160.00
51511152	GRABADORA DAEWOO USB, CD, CASSETE, SERIE RL13KZ92011891 MODELO MSBB1	0.00

**CUENTA PÚBLICA 2018**  
**Relación de Bienes Muebles que Componen el Patrimonio**  
**(Pesos)**

Código	Descripción del Bien Mueble	Valor en Libros
51511153	GRABADORA DAEWOO USB, CD, CASSETE, SERIE 143Z92012501, MODELO MSBB1	0.00
51511154	NO BREAK UPS MARCA TRIPPLITE, MODELO OMNISMART500	3,072.84
51511155	NO BREAK UPS MARCA TRIPPLITE, MODELO OMNISMART500	3,072.84
51511156	NO BREAK UPS MARCA TRIPPLITE, MODELO OMNISMART500	3,072.84
51511157	NO BREAK UPS MARCA TRIPPLITE, MODELO OMNISMART500	3,072.84
51511158	NO BREAK UPS MARCA TRIPPLITE, MODELO OMNISMART500	3,072.84
51511159	RUTEDOR MICROONDAS PARA ENLACE DE PUNTO A PUNTO UBNT MARCA NANOSTATION, MODELO UBNT M5	4,036.80
51511160	RUTEDOR MICROONDAS PARA ENLACE DE PUNTO A PUNTO UBNT MARCA NANOSTATION, MODELO UBNT M5	4,036.80
51511161	UPS NOBREAKE DE 120 VA /700W USB Y DB9 8 TOMACORRIENTES 5-15R. RJ-45 INDICADOR LCD LBT=75, MARCA TRIPPLITE, MODELO SMART1200LCD	4,416.30
51511162	SWITCH GIGABITES DE 28 PTOS ADMINISTRABLE EN CAPA 2 FULL POE, MODELO GS728TP	15,729.60
51511163	PC LENOVO DESKTOP THINKCENTRE INTEL Cİ3 4130 RAM C MONİTOR THINKVISION LS1922 18.5" WİDW, SERİE V4C3354, MODELO LS1922WA COLOR NEGRO	18,054.25
51511164	IMPRESORA MULTIFUNCIONAL HP, SERIE CN441BX01C, MODELO OFİCCEJET PRO 8610	4,350.58
51511165	COMPUTADORA PERSONAL LENOVO NOTEBOOK CORE İ5 4200M, MODELO THINKPAD L540	16,418.45
51511166	İPAD AIR APPLE DE 32 GB COLOR GRİS ESPACIAL	11,719.00
51511167	SERVIDOR GENERACION 8 HP CON PROCESADOR INTEL XENON E3-1240v3 DISCO DURO DE 500GB SATA, MODELO ML30E	48,007.76
51511168	IMPRESORA A COLOR HP OFFİCCEJET 8620	3,376.29
51511169	IMPRESORA MULTIFUNCIONAL HP OFFİCCEJET PRO 8620 A COLOR	3,376.30
51511170	COMPUTADORA DELL NOTEBOOK İNSPIRON 15 500/5547 Cİ7-4510 8G 1T WĐ 15.6" WEB CAM WİFİ	17,261.35
51511171	NOBREAK APC MODELO BR1000G 1000VA (BACK UPS PRO)	3,014.27
51511172	COPIADORA BİZHUB 215 CON BASE Y ALİMENTADOR DE DOCUMENTOS SERİE A3PE011100385, MODELO BİZHUB 2015	36,540.00
51511173	COMPUTADORA DE ESCRİTORİO HP İNTEL celeron dual core j1750 dual DE 2.41 GHZ GRABADORA DVD MODELO 200G1	9,862.00
51511174	COMPUTADORA DE ESCRİTORİO HP İNTEL celeron dual core j1750 dual DE 2.41 GHZ GRABADORA DVD MODELO 200G1	9,862.00
51511175	COMPUTADORA DE ESCRİTORİO HP İNTEL celeron dual core j1750 dual DE 2.41 GHZ GRABADORA DVD MODELO 200G1	9,862.00
51511176	MAC BOOK AIR APPLE (COMPUTADORA PERSONAL) 13" D. DURO 128GB Dual core i5 DE 1.4GHZ OS X Yosemite MODELO AIR YOSEMİTE	17,699.28
51911177	AİRE ACONDİCIONADO PRİME TIPO MİNISPLIT DE 18000 BTU, SERİE İ-2014-09-1d-04-0411, COLOR BLANCO	15,080.00
51911178	AİRE ACONDİCIONADO PRİME TIPO MİNISPLIT DE 18000 BTU, MODELO EMPRC182-T COLOR BLANCO	12,528.00
51911179	AİRE ACONDİCIONADO PRİME TIPO MİNISPLIT DE 18000 BTU, MODELO EMPRC182-T COLOR BLANCO	10,440.00
51911180	AİRE ACONDİCIONADO PRİME TIPO MİNISPLIT DE 18000 BTU COLOR BLANCO	8,120.00

**CUENTA PÚBLICA 2018**  
**Relación de Bienes Muebles que Componen el Patrimonio**  
**(Pesos)**

Código	Descripción del Bien Mueble	Valor en Libros
51911181	AIRE ACONDICIONADO PRIME TIPO MINISPLIT DE 24000 BTU, MODELO EMPRC242-T, COLOR BLANCO	13,224.00
51911182	AIRE ACONDICIONADO PRIME TIPO MINISPLIT DE 24000 BTU, MODELO EMPRC242-T, COLOR BLANCO	13,224.00
51911183	AIRE ACONDICIONADO PRIME TIPO MINISPLIT DE 12000 BTU, MODELO EMPRN122-T COLOR BLANDO	7,308.00
51911184	AIRE ACONDICIONADO PRIME TIPO MINISPLIT DE 12000 BTU, MODELO EMPRN122-T COLOR BLANDO	7,308.00
51911185	AIRE ACONDICIONADO PRIME TIPO MINISPLIT DE 12000 BTU, MODELO EMPRN122-T COLOR BLANDO	7,308.00
51911186	SUMINISTRO DE INSTALACION CLIMAS INVERTER	140,000.00
51911187	PLANTA PUTIRIFICADORA	456,301.16
51911188	SUMINISTRO DE INSTALACION CLIMAS INVERTER	812,000.00
51911189	SUMINISTRO DE INSTALACION CLIMAS INVERTER	434,358.67
52111190	PROYECTOR BEN-Q 3,000 LUMENES 3D DLP READY RESOLUCION SVGA(800X600) VGA 640 X 350, MODELO M5504 9HJ9R77.34L	6,627.37
52311191	CAMARA AXIS M1025 ANGULO VISION DE 94° 2 MEGAPIXELES MODELO M1025, COLOR GRIS/BLANCO	5,152.14
52311192	CAMARA AXIS M1025 ANGULO VISION DE 94° 2 MEGAPIXELES MODELO M1025, COLOR GRIS/BLANCO	5,152.14
52311193	CAMARA AXIS M1025 ANGULO VISION DE 94° 2 MEGAPIXELES MODELO M1025, COLOR GRIS/BLANCO	5,152.14
52311194	CAMARA AXIS M1025 ANGULO VISION DE 94° 2 MEGAPIXELES MODELO M1025, COLOR GRIS/BLANCO	5,152.14
52311195	CAMARA AXIS M1025 ANGULO VISION DE 94° 2 MEGAPIXELES MODELO M1025, COLOR GRIS/BLANCO	5,152.14
52311196	CAMARA AXIS M3027 VISION DE 360° PREPARA DIAY NOCHE 5 MEGAPIXELES, MODELO M3027 PVE, COLOR GRIS/BLANCO	13,765.14
56511197	RADIOFRECUENCIA 5.8	14,152.00
56511198	BRACKET DE PARED	2,865.20
56511199	EQUIPO DE RADIO	1,499.40
56611200	LAMPARAS PARA ALUMBRADO	609,000.00
51111201	SILLA SECRETARIAL CON DESCANSABRAZOS	0.00
51111202	ANAQUEL DE 2 MT CALIBRE 16 COLOR ARENA	6,544.00
51111203	SILLA SECRETARIAL CON DESCANSABRAZOS	0.00
51111204	SILLA SECRETARIAL CON DESCANSABRAZOS	0.00
51111205	SILLA SECRETARIAL CON RESPALDO COLOR NEGRA	0.00
51111206	ARCHIVERO METALICO COLOR NEGRO	5,666.60
51111207	SILLA TIPO VISITA COLOR NEGRA	0.00
51111208	SILLA TIPO VISITA COLOR NEGRA	0.00
51111209	SILLA TIPO VISITA COLOR NEGRA	0.00
51111210	SILLA TIPO VISITA COLOR NEGRA	0.00
51111211	SILLA TIPO VISITA COLOR NEGRA	0.00
51111212	SILLA TIPO VISITA COLOR NEGRA	0.00

**CUENTA PÚBLICA 2018**  
**Relación de Bienes Muebles que Componen el Patrimonio**  
**(Pesos)**

Código	Descripción del Bien Mueble	Valor en Libros
51111213	SILLA TIPO VISITA COLOR NEGRA	0.00
51111214	SILLA TIPO VISITA COLOR NEGRA	0.00
51111215	SILLA TIPO VISITA COLOR NEGRA	0.00
51111216	SILLA TIPO VISITA COLOR NEGRA	0.00
51111217	SILLA TIPO VISITA COLOR NEGRA	0.00
51111218	SILLA TIPO VISITA COLOR NEGRA	0.00
51111219	SILLA TIPO VISITA COLOR NEGRA	0.00
51111220	SILLA TIPO VISITA COLOR NEGRA	0.00
51111221	SILLA TIPO VISITA COLOR NEGRA	0.00
51111222	ANAQUEL METALICO COLOR GRIS	2,888.40
51111223	SOPORTE UNIVERSAL PEERLESS SOPORTE MODELO ACCS SF680	5,728.08
51111224	ESTANTE DE 1.10 DE ALTO POR 90 DE ANCHO METALICO	0.00
51111225	ESTANTE DE 1.10 DE ALTO POR 90 DE ANCHO METALICO	0.00
51111226	ESTANTE DE 1.10 DE ALTO POR 90 DE ANCHO METALICO	0.00
51111227	ESTANTE DE 1.10 DE ALTO POR 90 DE ANCHO METALICO	0.00
51111228	ANAQUEL PARA BODEGA DE CONTROL DE ARCHIVOS COLOR GRIS	2,784.00
51111229	ANAQUEL PARA BODEGA DE CONTROL DE ARCHIVOS COLOR GRIS	2,784.00
51111230	ANAQUEL PARA BODEGA DE CONTROL DE ARCHIVOS COLOR GRIS	2,784.00
51111231	ANAQUEL PARA BODEGA DE CONTROL DE ARCHIVOS COLOR GRIS	2,784.00
51111232	ANAQUEL PARA BODEGA DE CONTROL DE ARCHIVOS COLOR GRIS	2,784.00
51111233	ARCHIVERO DE 4 CAJONES	6,960.00
51111234	ANAQUEL METALICO COLOR GRIS	2,784.00
51111235	ANAQUEL METALICO COLOR GRIS	2,784.00
51111236	ARCHIVERO	5,402.70
51511237	IMPRESORA HP DESKJET ADVANTAGE 2545	0.00
51511238	MONITOR ASUS DE 18.5 " FULL HD MODELO VK228H-CSM	3,497.40
51511239	MONITOR ASUS DE 18.5 " FULL HD MODELO VK228H-CSM	3,497.40
51511240	MONITOR ASUS DE 18.5 " FULL HD MODELO VK228H-CSM	3,497.40
51511241	MONITOR ASUS DE 18.5 " FULL HD MODELO VK228H-CSM	3,497.40
51511242	MONITOR ASUS DE 18.5 " FULL HD MODELO VK228H-CSM	3,497.40
51511243	MONITOR ASUS DE 18.5 " FULL HD MODELO VK228H-CSM	3,497.40
51511244	MONITOR ASUS DE 18.5 " FULL HD MODELO VK228H-CSM	3,497.40
51511245	MONITOR ASUS DE 18.5 " FULL HD MODELO VK228H-CSM	3,497.40



**CUENTA PÚBLICA 2018**  
**Relación de Bienes Muebles que Componen el Patrimonio**  
**(Pesos)**

Código	Descripción del Bien Mueble	Valor en Libros
51511246	MONITOR ASUS DE 18.5 " FULL HD MODELO VK228H-CSM	3,497.40
51511247	MONITOR ASUS DE 18.5 " FULL HD MODELO VK228H-CSM	3,497.40
51511248	MONITOR ASUS DE 18.5 " FULL HD MODELO VK228H-CSM	3,497.40
51511249	MAC APPLE MINI MD387 INTEL CORE I5 DUAL 2.5 GHZ MODELO MD387E/A	10,999.00
51511250	MAC APPLE MINI MD387 INTEL CORE I5 DUAL 2.5 GHZ MODELO MD387E/A	10,999.00
51511251	MAC APPLE MINI MD387 INTEL CORE I5 DUAL 2.5 GHZ MODELO MD387E/A	10,999.00
51511252	MAC APPLE MINI MD387 INTEL CORE I5 DUAL 2.5 GHZ MODELO MD387E/A	10,999.00
51511253	MAC APPLE MINI MD387 INTEL CORE I5 DUAL 2.5 GHZ MODELO MD387E/A	10,999.00
51511254	MAC APPLE MINI MD387 INTEL CORE I5 DUAL 2.5 GHZ MODELO MD387E/A	10,999.00
51511255	MAC APPLE MINI MD387 INTEL CORE I5 DUAL 2.5 GHZ MODELO MD387E/A	10,999.00
51511256	MAC APPLE MINI MD387 INTEL CORE I5 DUAL 2.5 GHZ MODELO MD387E/A	10,999.00
51511257	MAC APPLE MINI MD387 INTEL CORE I5 DUAL 2.5 GHZ MODELO MD387E/A	10,999.00
51511258	MAC APPLE MINI MD387 INTEL CORE I5 DUAL 2.5 GHZ MODELO MD387E/A	10,999.00
51511259	MAC APPLE MINI MD387 INTEL CORE I5 DUAL 2.5 GHZ MODELO MD387E/A	10,999.00
51511260	SISTEMA UPS INTERACTIVO MARCA OMNISMART COLOR NEGRO	2,851.28
51511261	SISTEMA UPS INTERACTIVO MARCA OMNISMART COLOR NEGRO	2,851.28
51511262	SISTEMA UPS INTERACTIVO MARCA OMNISMART COLOR NEGRO	2,851.24
51511263	SISTEMA UPS INTERACTIVO MARCA OMNISMART COLOR NEGRO	2,851.28
51511264	SISTEMA UPS INTERACTIVO MARCA OMNISMART COLOR NEGRO	2,851.28
51511265	PANTALLA LG DE 65 DIAGONAL UHD 4K SMART LED TV " MODELO 65UB9200	51,858.00
51511266	ANTENA PARA INTERNET AIRPORT EXTREME APPLE 802.22 AC	5,150.40
51511267	MAC APPLE TV MODELO SUMAPPLE	0.00
51511268	SUPERR DRIVE USB APPLE	0.00
51511269	IMPRESORA MULTIFUNCIONAL HP OFFICE JET PRO 8610	0.00
51511270	IMPRESORA HP DESKJET ADVANTAGE 2545	0.00
51511271	COMPUTADORA DE ESCRITORIO MARCA LENOVO RAM 4GB 500GB DISCO DURO	20,880.00
51511272	COMPUTADORA DE ESCRITORIO MARCA LENOVO RAM 4GB 500GB DISCO DURO	20,880.00
51511273	DISCO DURO EXTERNO 1 TB	3,712.00
51511274	MAC APPLE MINI MD387 INTEL CORE I5 DUAL 2.5 GHZ 4 GB MEMORIA	10,999.00
51511275	MONITOR ASUS LED DE 23" WIDE SCREENFULL HD 1920 X 1080 VGA Y 2 HDMI MARCA APPLE, SERIE E6LMTJ002782, MODELO MX239H	5,175.92
51511276	IMPRESORA MULTIFUNCIONAL HP OFFICET	3,550.01
51511277	COMPUTADORA DE ESCRITORIO	9,280.00
51511278	ARUBA INSTANT 103	8,491.52

**CUENTA PÚBLICA 2018**  
**Relación de Bienes Muebles que Componen el Patrimonio**  
**(Pesos)**

Código	Descripción del Bien Mueble	Valor en Libros
51911279	HORNO DE MICROONDAS COLOR BLANCO	0.00
51911280	ENFRIADOR DISPENSADOR DE AGUA MARCA GE COLOR BLANCO	4,617.15
51911281	RELOJ CHECADOR	6,380.00
52111282	SOUNDBAR CINEMATE 15	13,108.00
52111283	SOUNDBAR CINEMATE 15	15,892.00
52111284	PROYECTOR BENQ	15,776.00
52911285	GITARRA YAMAHA, SERIE HZK105046, MODELO CX40	0.00
52911286	GITARRA YAMAHA, SERIE HZK105051, MODELO CX40	0.00
52911287	GITARRA YAMAHA, SERIE HZK105046, MODELO CX40	0.00
52911288	GITARRA YAMAHA, SERIE HZK105046, MODELO CX40	0.00
56511289	TELEFONO CELULAR MOTOROLA MODELO XT1023 COLOR NEGRO	0.00
56911290	REFRIGERADOR IEM 10 PIES COLOR GRAFITO	11,165.52
56911291	FRIGOBAR 3.7 PIES COLOR GRAFITO	6,958.00
56911292	REFRIGERADOR	6,024.12
51511293	DISCO DURO EXTERNO 500	2,900.00
51511294	IMPRESORA SD360 MARCA DATACARD DUPLEX NUM. SE SERIE V581692661 MOD. MTM 57328840	31,937.00
51511295	NO BREAK 750VA CYBERPOWER	2,644.03
51511296	MULTIFUNCIONAL HP JET PRO 8620	6,378.48
51511297	NO BREAK TRIPPLITE 900VA CYBERPOWER	4,340.37
51511298	NO BREAK TRIPPLITE 900VA CYBERPOWER	4,340.37
51511299	NO BREAK TRIPPLITE 900VA CYBERPOWER	4,340.37
51511300	NO BREAK TRIPPLITE 900VA CYBERPOWER	4,340.37
51511301	BARRA DE SONIDO BLUETHOOTH CON SUBWOOFER INALAMBRICO MARCA LG MOD. NB3540	5,448.71
51511302	BARRA DE SONIDO BLUETHOOTH CON SUBWOOFER INALAMBRICO MARCA LG MOD. NB3540	5,448.71
51511303	BARRA DE SONIDO BLUETHOOTH CON SUBWOOFER INALAMBRICO MARCA LG MOD. NB3540	5,448.71
51511304	BARRA DE SONIDO BLUETHOOTH CON SUBWOOFER INALAMBRICO MARCA LG MOD. NB3540	5,448.71
51511305	BARRA DE SONIDO BLUETHOOTH CON SUBWOOFER INALAMBRICO MARCA LG MOD. NB3540	5,448.71
52311306	CAMARA AXIS Q1614	14,790.00
52311307	CAMARA AXIS Q1614	14,790.00
51511308	MAC MINI MD387 INTEL CORE I5 DUAL 21.4 ALMACENAMIENTO DE 500 GB, INTEL CORE I5 DUAL CON 4 GB MEMORIA RAM Y DISCO DURO DE 500 GB	11,571.00
51511309	MAC MINI MD387 INTEL CORE I5 DUAL 21.4 ALMACENAMIENTO DE 500 GB, INTEL CORE I5 DUAL CON 4 GB MEMORIA RAM Y DISCO DURO DE 500 GB	11,571.00

**CUENTA PÚBLICA 2018**  
**Relación de Bienes Muebles que Componen el Patrimonio**  
**(Pesos)**

Código	Descripción del Bien Mueble	Valor en Libros
51511310	MAC MINI MD387 INTEL CORE I5 DUAL 21.4 ALMACENAMIENTO DE 500 GB, INTEL CORE I5 DUAL CON 4 GB MEMORIA RAM Y DISCO DURO DE 500 GB	11,571.00
51511311	MAC MINI MD387 INTEL CORE I5 DUAL 21.4 ALMACENAMIENTO DE 500 GB, INTEL CORE I5 DUAL CON 4 GB MEMORIA RAM Y DISCO DURO DE 500 GB	11,571.00
51511312	MAC MINI MD387 INTEL CORE I5 DUAL 21.4 ALMACENAMIENTO DE 500 GB, INTEL CORE I5 DUAL CON 4 GB MEMORIA RAM Y DISCO DURO DE 500 GB	11,571.00
51511313	MAC MINI MD387 INTEL CORE I5 DUAL 21.4 ALMACENAMIENTO DE 500 GB, INTEL CORE I5 DUAL CON 4 GB MEMORIA RAM Y DISCO DURO DE 500 GB	11,571.00
51511314	MAC MINI MD387 INTEL CORE I5 DUAL 21.4 ALMACENAMIENTO DE 500 GB, INTEL CORE I5 DUAL CON 4 GB MEMORIA RAM Y DISCO DURO DE 500 GB	11,571.00
51511315	MAC MINI MD387 INTEL CORE I5 DUAL 21.4 ALMACENAMIENTO DE 500 GB, INTEL CORE I5 DUAL CON 4 GB MEMORIA RAM Y DISCO DURO DE 500 GB	11,571.00
51511316	MAC MINI MD387 INTEL CORE I5 DUAL 21.4 ALMACENAMIENTO DE 500 GB, INTEL CORE I5 DUAL CON 4 GB MEMORIA RAM Y DISCO DURO DE 500 GB	11,571.00
51511317	MAC MINI MD387 INTEL CORE I5 DUAL 21.4 ALMACENAMIENTO DE 500 GB, INTEL CORE I5 DUAL CON 4 GB MEMORIA RAM Y DISCO DURO DE 500 GB	11,571.00
51511318	MAC MINI MD387 INTEL CORE I5 DUAL 21.4 ALMACENAMIENTO DE 500 GB, INTEL CORE I5 DUAL CON 4 GB MEMORIA RAM Y DISCO DURO DE 500 GB	11,571.00
51511319	MAC MINI MD387 INTEL CORE I5 DUAL 21.4 ALMACENAMIENTO DE 500 GB, INTEL CORE I5 DUAL CON 4 GB MEMORIA RAM Y DISCO DURO DE 500 GB	11,571.00
51511320	MAC MINI MD387 INTEL CORE I5 DUAL 21.4 ALMACENAMIENTO DE 500 GB, INTEL CORE I5 DUAL CON 4 GB MEMORIA RAM Y DISCO DURO DE 500 GB	11,571.00
51511321	MAC MINI MD387 INTEL CORE I5 DUAL 21.4 ALMACENAMIENTO DE 500 GB, INTEL CORE I5 DUAL CON 4 GB MEMORIA RAM Y DISCO DURO DE 500 GB	11,571.00
52311322	CAMARA DE RED AXIS P1346 DE 5 MPX DIA/NOCHE, CONTROL DE IRIS DE TIPO P PARA UNA ÓPTIMA NITIDEZ DE LA IMAGEN PTZ DIGITAL Y TRANSMISIONES MULTIVENTANA	23,841.48
52311323	CAMARA DE RED AXIS M1124-E DIA/NOCHE LIGTHFINDER WDR CAPTURA FORENSICA	14,510.00
56911324	ENLACE MICROONDAS A 5.5 GHZ UBIQUITI M5 NANOSTATION M5	3,364.00
56911325	ENLACE MICROONDAS A 5.5 GHZ UBIQUITI M5 NANOSTATION M5	3,364.00
52311326	1 SWITCH 8 PTOS/4PTOS	6,338.24
51511327	MAC MINI MD387 INTEL CORE I5 DUAL 21.4 ALMACENAMIENTO DE 500 GB, INTEL CORE I5 DUAL CON 4 GB MEMORIA RAM Y DISCO DURO DE 500 GB	11,571.00
51511328	MAC MINI MD387 INTEL CORE I5 DUAL 21.4 ALMACENAMIENTO DE 500 GB, INTEL CORE I5 DUAL CON 4 GB MEMORIA RAM Y DISCO DURO DE 500 GB	11,571.00
51511329	MAC MINI MD387 INTEL CORE I5 DUAL 21.4 ALMACENAMIENTO DE 500 GB, INTEL CORE I5 DUAL CON 4 GB MEMORIA RAM Y DISCO DURO DE 500 GB	11,571.00
51511330	MAC MINI MD387 INTEL CORE I5 DUAL 21.4 ALMACENAMIENTO DE 500 GB, INTEL CORE I5 DUAL CON 4 GB MEMORIA RAM Y DISCO DURO DE 500 GB	11,571.00

**CUENTA PÚBLICA 2018**  
**Relación de Bienes Muebles que Componen el Patrimonio**  
**(Pesos)**

Código	Descripción del Bien Mueble	Valor en Libros
51511331	MAC MINI MD387 INTEL CORE I5 DUAL 21.4 ALMACENAMIENTO DE 500 GB, INTEL CORE I5 DUAL CON 4 GB MEMORIA RAM Y DISCO DURO DE 500 GB	11,571.00
51511332	MAC MINI MD387 INTEL CORE I5 DUAL 21.4 ALMACENAMIENTO DE 500 GB, INTEL CORE I5 DUAL CON 4 GB MEMORIA RAM Y DISCO DURO DE 500 GB	11,571.00
51211333	EXTINTOR NUEVO DE CO2 DE 4.5 KG	3,317.60
51511334	MAC MINI MD387 INTEL CORE I5 DUAL 21.4 ALMACENAMIENTO DE 500 GB, INTEL CORE I5 DUAL CON 4 GB MEMORIA RAM Y DISCO DURO DE 500 GB	11,571.00
51511335	MAC MINI MD387 INTEL CORE I5 DUAL 21.4 ALMACENAMIENTO DE 500 GB, INTEL CORE I5 DUAL CON 4 GB MEMORIA RAM Y DISCO DURO DE 500 GB	11,571.00
51511336	MAC MINI MD387 INTEL CORE I5 DUAL 21.4 ALMACENAMIENTO DE 500 GB, INTEL CORE I5 DUAL CON 4 GB MEMORIA RAM Y DISCO DURO DE 500 GB	11,571.00
51511337	MAC MINI MD387 INTEL CORE I5 DUAL 21.4 ALMACENAMIENTO DE 500 GB, INTEL CORE I5 DUAL CON 4 GB MEMORIA RAM Y DISCO DURO DE 500 GB	11,571.00
51511338	MAC MINI MD387 INTEL CORE I5 DUAL 21.4 ALMACENAMIENTO DE 500 GB, INTEL CORE I5 DUAL CON 4 GB MEMORIA RAM Y DISCO DURO DE 500 GB	11,571.00
51511339	MAC MINI MD387 INTEL CORE I5 DUAL 21.4 ALMACENAMIENTO DE 500 GB, INTEL CORE I5 DUAL CON 4 GB MEMORIA RAM Y DISCO DURO DE 500 GB	11,571.00
51511340	MAC MINI MD387 INTEL CORE I5 DUAL 21.4 ALMACENAMIENTO DE 500 GB, INTEL CORE I5 DUAL CON 4 GB MEMORIA RAM Y DISCO DURO DE 500 GB	11,571.00
51511341	UPS TRIPPLITE OMNISTART 500 VA 6 CONT 17 MIN M/CARGA RJ11	3,104.61
51511342	UPS TRIPPLITE OMNISTART 500 VA 6 CONT 17 MIN M/CARGA RJ11	3,104.61
51511343	UPS TRIPPLITE OMNISTART 500 VA 6 CONT 17 MIN M/CARGA RJ11	3,104.61
51511344	UPS TRIPPLITE OMNISTART 500 VA 6 CONT 17 MIN M/CARGA RJ11	3,104.61
51511345	UPS TRIPPLITE OMNISTART 500 VA 6 CONT 17 MIN M/CARGA RJ11	3,104.61
51511346	UPS TRIPPLITE OMNISTART 500 VA 6 CONT 17 MIN M/CARGA RJ11	3,104.61
51511347	UPS TRIPPLITE OMNISTART 500 VA 6 CONT 17 MIN M/CARGA RJ11	3,104.61
51511348	UPS TRIPPLITE OMNIVS 1000 8 CONT 18 MIN M/CARGA RJ11	3,195.57
51511349	UPS TRIPPLITE OMNIVS 1000 8 CONT 18 MIN M/CARGA RJ11	3,195.57
51511350	ALL IN ONE LENOVO IDEACENTRE C 40-30 BLANCA INTEL PDC 3558U 8	10,381.54
51111351	SALA MODELO 2798	36,225.00
51511352	MAC MINI MD387 INTEL CORE I5 DUAL 21.4 ALMACENAMIENTO DE 500 GB, INTEL CORE I5 DUAL CON 4 GB MEMORIA RAM Y DISCO DURO DE 500 GB	11,571.00
51511353	MAC MINI MD387 INTEL CORE I5 DUAL 21.4 ALMACENAMIENTO DE 500 GB, INTEL CORE I5 DUAL CON 4 GB MEMORIA RAM Y DISCO DURO DE 500 GB	11,571.00
51511354	MAC MINI MD387 INTEL CORE I5 DUAL 21.4 ALMACENAMIENTO DE 500 GB, INTEL CORE I5 DUAL CON 4 GB MEMORIA RAM Y DISCO DURO DE 500 GB	11,571.00

**CUENTA PÚBLICA 2018**  
**Relación de Bienes Muebles que Componen el Patrimonio**  
**(Pesos)**

Código	Descripción del Bien Mueble	Valor en Libros
51511355	MAC MINI MD387 INTEL CORE I5 DUAL 21.4 ALMACENAMIENTO DE 500 GB, INTEL CORE I5 DUAL CON 4 GB MEMORIA RAM Y DISCO DURO DE 500 GB	11,571.00
51511356	MAC MINI MD387 INTEL CORE I5 DUAL 21.4 ALMACENAMIENTO DE 500 GB, INTEL CORE I5 DUAL CON 4 GB MEMORIA RAM Y DISCO DURO DE 500 GB	11,571.00
51511357	MAC MINI MD387 INTEL CORE I5 DUAL 21.4 ALMACENAMIENTO DE 500 GB, INTEL CORE I5 DUAL CON 4 GB MEMORIA RAM Y DISCO DURO DE 500 GB	11,571.00
51511358	MAC MINI MD387 INTEL CORE I5 DUAL 21.4 ALMACENAMIENTO DE 500 GB, INTEL CORE I5 DUAL CON 4 GB MEMORIA RAM Y DISCO DURO DE 500 GB	11,571.00
51111359	SILLA EJECUTIVA COMFORTLINE	3,645.00
51111360	PODIUM DE ACRILICO DE 9 MM DE .465 M X .395 M X 1.17 CON PERFILES DE ALUMINIO ESMERILADOS CON LOGOS INSTITUCIONALES	16,601.92
52911361	TARIMA DE 1.22 X 2.44 X .60 DE ALTO BASE DE BARROTE DE 2X4	8,816.00
51511362	MAC MINI MD387 INTEL CORE I5 DUAL 21.4 ALMACENAMIENTO DE 500 GB, INTEL CORE I5 DUAL CON 4 GB MEMORIA RAM Y DISCO DURO DE 500 GB	11,571.00
51511363	MAC MINI MD387 INTEL CORE I5 DUAL 21.4 ALMACENAMIENTO DE 500 GB, INTEL CORE I5 DUAL CON 4 GB MEMORIA RAM Y DISCO DURO DE 500 GB	11,571.00
51511364	MAC MINI MD387 INTEL CORE I5 DUAL 21.4 ALMACENAMIENTO DE 500 GB, INTEL CORE I5 DUAL CON 4 GB MEMORIA RAM Y DISCO DURO DE 500 GB	11,571.00
51511365	MAC MINI MD387 INTEL CORE I5 DUAL 21.4 ALMACENAMIENTO DE 500 GB, INTEL CORE I5 DUAL CON 4 GB MEMORIA RAM Y DISCO DURO DE 500 GB	11,571.00
51511366	MAC MINI MD387 INTEL CORE I5 DUAL 21.4 ALMACENAMIENTO DE 500 GB, INTEL CORE I5 DUAL CON 4 GB MEMORIA RAM Y DISCO DURO DE 500 GB	11,571.00
51511367	MAC MINI MD387 INTEL CORE I5 DUAL 21.4 ALMACENAMIENTO DE 500 GB, INTEL CORE I5 DUAL CON 4 GB MEMORIA RAM Y DISCO DURO DE 500 GB	11,571.00
51511368	MAC MINI MD387 INTEL CORE I5 DUAL 21.4 ALMACENAMIENTO DE 500 GB, INTEL CORE I5 DUAL CON 4 GB MEMORIA RAM Y DISCO DURO DE 500 GB	11,571.00
51111369	SILLA EJECUTIVA HISTORY	2,658.60
51111370	ESCRITORIO METROPOLITAN	4,898.60
51111371	ARCHIVERO VERTICAL 2 GAVETAS, CAJONERAS METÁLICAS CORREDERA DE COSTADOS EN COLOR GRIS DE 48 X 60 X75	5,212.93
51111372	ARCHIVERO VERTICAL 2 GAVETAS, CAJONERAS METÁLICAS CORREDERA DE COSTADOS EN COLOR GRIS DE 48 X 60 X76	5,212.92
51111373	ESCRITORIO PARA MAESTRO CON CAJON CON LLAVE	2,900.00
51111374	ESCRITORIO PARA MAESTRO CON CAJON CON LLAVE	2,900.00
51111375	ESCRITORIO PARA MAESTRO CON CAJON CON LLAVE	2,900.00
51111376	ESCRITORIO PARA MAESTRO CON CAJON CON LLAVE	2,900.00
51111377	ESCRITORIO PARA MAESTRO CON CAJON CON LLAVE	2,900.00
51111378	ESCRITORIO PARA MAESTRO CON CAJON CON LLAVE	2,900.00

**CUENTA PÚBLICA 2018**  
**Relación de Bienes Muebles que Componen el Patrimonio**  
**(Pesos)**

Código	Descripción del Bien Mueble	Valor en Libros
51111379	ESCRITORIO PARA MAESTRO CON CAJON CON LLAVE	2,900.00
51111380	ESCRITORIO PARA MAESTRO CON CAJON CON LLAVE	2,900.00
51111381	ESCRITORIO PARA MAESTRO CON CAJON CON LLAVE	2,900.00
52911382	PINTARRON GRANDE DE 1.20 X 2.40	2,900.00
52911383	PINTARRON GRANDE DE 1.20 X 2.40	2,900.00
52911384	PINTARRON GRANDE DE 1.20 X 2.40	2,900.00
52911385	PINTARRON GRANDE DE 1.20 X 2.40	2,900.00
52911386	PINTARRON GRANDE DE 1.20 X 2.40	2,900.00
52911387	PINTARRON GRANDE DE 1.20 X 2.40	2,900.00
52911388	PINTARRON GRANDE DE 1.20 X 2.40	2,900.00
52911389	PINTARRON GRANDE DE 1.20 X 2.40	2,900.00
52911390	PINTARRON GRANDE DE 1.20 X 2.40	2,900.00
52111391	PROYECTOR BENQ MS506DLP ANS 3200	7,888.00
52111392	PROYECTOR BENQ MS506DLP ANS 3200	7,888.00
52111393	PROYECTOR BENQ MS506DLP ANS 3200	7,888.00
52111394	PROYECTOR BENQ MS506DLP ANS 3200	7,888.00
52111395	PROYECTOR BENQ MS506DLP ANS 3200	7,888.00
52111396	PROYECTOR BENQ MS506DLP ANS 3200	7,888.00
52111397	PROYECTOR BENQ MS506DLP ANS 3200	7,888.00
52111398	PROYECTOR BENQ MS506DLP ANS 3200	7,888.00
52111399	PROYECTOR BENQ MS506DLP ANS 3200	7,888.00
51911400	AIRE ACONDICIONADO MIMISPLIT 24000 BTU SUPRIME	8,758.00
51911401	AIRE ACONDICIONADO MIMISPLIT 24000 BTU SUPRIME	8,758.00
51911402	AIRE ACONDICIONADO MIMISPLIT 24000 BTU SUPRIME	8,758.00
51911403	AIRE ACONDICIONADO MIMISPLIT 24000 BTU SUPRIME	8,758.00
51911404	AIRE ACONDICIONADO MIMISPLIT 24000 BTU SUPRIME	8,758.00
51911405	AIRE ACONDICIONADO MIMISPLIT 24000 BTU SUPRIME	8,758.00
51911406	AIRE ACONDICIONADO MIMISPLIT 24000 BTU SUPRIME	8,758.00
51911407	AIRE ACONDICIONADO MIMISPLIT 24000 BTU SUPRIME	8,758.00
51911408	AIRE ACONDICIONADO MIMISPLIT 24000 BTU SUPRIME	8,758.00
51511409	MODULO FUNDAMENTOS DE C.D. MOD 91001-22	33,350.00
51511410	MODULO FUNDAMENTOS DE LÓGICA DIGITAL MOD 9100-2-22	27,550.00
51511411	MODULO FUNDAMENTO DE CIRCUITOS DIGITALES MOD 91014-22	29,000.00

**CUENTA PÚBLICA 2018**  
**Relación de Bienes Muebles que Componen el Patrimonio**  
**(Pesos)**

Código	Descripción del Bien Mueble	Valor en Libros
51511412	MODULO DE CIRCUITOS DIGITALES 2 MOD 91016-22	32,714.90
52911413	UNIDAD DE INSTRUMENTACION CONVENCIONAL MOD 1247-02	65,250.00
56911414	OSCILOSCOPIO MOD 793 - 10	23,200.00
56611415	UNIDAD DE BASE COMPUTARTIZADA CON FUENTE DE POTENCIA MOD 91000-22	75,400.00
51111416	ESTANTE DE ACERO EPÓXICO DE ALAMBRE DE ACERO COLOR GRIS PERLA	4,756.00
51111417	ESTANTE DE ACERO EPÓXICO DE ALAMBRE DE ACERO COLOR GRIS PERLA	4,756.00
51111418	ANAQUEL MARIMBA DE ACERO INOXIDABLE CON 4 ENTREPAÑOS Y 4 POSTES	15,225.00
51111419	ANAQUEL MARIMBA DE ACERO INOXIDABLE CON 4 ENTREPAÑOS Y 4 POSTES	15,225.00
51111420	ANAQUEL DE 4 ENTREPAÑOS EPÓXICO PARA CAMARA O SECOS	4,433.52
51111421	ANAQUEL DE 4 ENTREPAÑOS EPÓXICO PARA CAMARA O SECOS	4,433.52
56211422	ASADOR FABRICADO EN ACERO INOXIDABLE 8 QUEMADORES TIPO FLAUTA	19,644.60
51211423	BÁSCULA MOSTRADOR PRECIO	4,785.00
51211424	BATIDORA PLANETARIA INDUSTRIAL EN ACERO INOXIDABLE	28,007.04
51211425	FREIDOR TANQUE EN ACERO INOXIDABLE	26,770.71
51111426	GABINETE TIPO BAÑO MARIA 7 INSERTOS CON QUEMADORES EN ACERO INOXIDABLE	23,890.24
56211427	ESTUFA 4 QUEMADORES O RESISTENCIAS ELECTRICAS	24,122.03
56211428	EXTRACTOR INDUSTRIAL DE JUGOS EN ALUMINIO	12,986.24
56211429	HORNO DE CONVECCION EN ACERO INOXIDABLE PUERTA CON VIDRIO	189,158.27
56911430	DISPENSADOR Y ENFRIADOR DE AGUA EN ACERO INOXIDABLE	40,576.43
56911431	DISPENSADOR Y ENFRIADOR DE AGUA EN ACERO INOXIDABLE	40,576.43
56911432	DISPENSADOR Y ENFRIADOR DE AGUA EN ACERO INOXIDABLE	40,576.42
51211433	PROCESADOR DE ALIMENTOS DE 2 1/2 QUART IRROMPIBLE CLARA VISION TAZON LOTES CON SISTEMA DE SELLADO LIQUILOK	77,222.88
52911434	INSTRUMENTACION VITUAL PARA SISTEMA DE ENTRENAMIENTOS DE CIRCUITOS	133,614.60
51211435	BATIDORA COMERCIAL CUERPO METÁLICO ACCIÓN PLANETARIA TAZON ACERO INOXIDABLE CAPACIDAD 8Q/7.6 LTS REJILLA PROTECTORA	14,285.45
51211436	CAFETERA SEMIAUTOMÁTICA PARA EXPRESS, CAPUCHINO AMERICANO CALDERA DE 4 LTS CON TRANSFORMADOR DE CALOR	53,695.40
51911437	HORNO DE MICROONDAS INDUSTRIAL FABRICADO EN ACERO INOX. TIPO ESTACIÓN DE SERVICIOS O TIENDAS DE CONVENIENCIA, CON RECUBRIMIENTO DE CERÁMICA EN PISO INTERIOR	19,855.71
56911438	LICUADORA INDUSTRIAL DE MESA 12 LTS FABRICADA EN ACERO INOXIDABLE 1HP 110/220V CON SISTEMA DE VACIADO	21,750.00
56911439	LICUADORA INDUSTRIAL DE MESA 12 LTS FABRICADA EN ACERO INOXIDABLE 1HP 110/220V CON SISTEMA DE VACIADO	21,750.00
56911440	MOLINO DE CARNE FABRICADO EN ACERO INOXIDABLE 1 HP CAPACIDA 120 KG/120 V 60 HZ	27,882.43

**CUENTA PÚBLICA 2018**  
**Relación de Bienes Muebles que Componen el Patrimonio**  
**(Pesos)**

Código	Descripción del Bien Mueble	Valor en Libros
56211441	PLANCHA DE GAS DE 100 X 70 CON 4 QUEMADORES CUERPO DE ACERO INOX. Y PLCA DE 3/8 EN ACERO AL CARBON	16,111.12
51111442	RACK ESPIGUERO PARA 18 CHAROLAS DE 0.50 X 0.70 X 1.80 MTS DE ALTURA, FABRICADO EN LAMINA DE ACERO CALIBRE 18 Y 20, 4 RUEDAS INSTITUCIONALES DE 4" DE DIAMETRO 2CON FRENOS	12,323.51
56911443	REFRIGERADOR VERTICAL 1 PTAS CRISTAL, EQUIPADO CON 3 PARRILLAS PLASTICAS NIQUELADAS, PUERTAS CONS DISPOSITIVO AUTOMÁTICO DE CIERRE	24,733.13
51911444	TOSTADOR ELECTRICO DE PAN COMERCIAL DE BANDA FABRICADO EN ACERO INOXIDABLE 22 VLTS 60 CICLOS PTENCIA 1.9 KW	21,997.30
51111445	REPISA DE PARED DE 1.20 X 0.36 X 0.25 MTS DE ALTURA EQUIPADO CON MENSULAS PARA FIJAR A MURO FABRICADO EN LAMINA DE ACERO INOX. CALIBRE 18	2,466.29
51111446	REPISA DE PARED DE 1.60 X 0.36 X 0.25 MTS DE ALTURA EQUIPADO CON MENSULAS PARA FIJAR A MURO FABRICADA EN LAMINAS DE ACERO INOXIDABLE CALIBRE 18	3,329.20
56911447	CONGELADOR HORIZONTAL DE 400LTS CON SISTEMA DE DRENADO Y 2 LLAVES DE SEGURIDAD	22,121.43
51111448	MESA DE TRABAJO A PARED CUBIERTA DE ACERO INOX CAL .18 REFUERZOS DE LAMINA GALV CAL 18 CASQUILLOS EN ACERO INOXIDABLE CON SISTEMA DE FIJACION EXTRA, ENTREPAÑO AJUSTABLE DE LAMINA GALV CAL 18 MEDIDAS	10,254.28
51111449	MESA DE TRABAJO A PARED CUBIERTA DE ACERO INOX CAL .18 REFUERZOS DE LAMINA GALV CAL 18 CASQUILLOS EN ACERO INOXIDABLE CON SISTEMA DE FIJACION EXTRA, ENTREPAÑO AJUSTABLE DE LAMINA GALV CAL 18 MEDIDAS	10,254.28
51111450	MESA DE TRABAJO Y TARJA CENTRAL CUBIERTA DE ACERO INOXIDABLE 430 CAL 18 REFUERZOS DE LAMINA GALV CAL 18 ENTREPAÑO AJUSTBLE DE LAMINA GALV CALIBRE 18 PATAS CAL 16 DE 42MM DE DIAMETRO GALV	13,737.71
56211451	COMPRESOR LUBRICADO DE BANDA MCA TRUPER DE 60 LTS	12,180.00
51511452	UPS TRIP LITESMART 500	3,712.00
51511453	UPS TRIP LITESMART 500	3,712.00
51511454	UPS TRIP LITESMART 500	3,712.00
51111455	SILLON CON DESCANSA PIES MODELO METZ COLOR BLANCO CON CHOLOLATE	30,113.60
51111456	CUADRO MELANCOLIA PLAYA III	6,405.52
51111457	SILLA VISTA MODELO GENOVA ACOJINADA	649.60
51111458	SILLA VISTA MODELO GENOVA ACOJINADA	649.60
51111459	SILLA VISTA MODELO GENOVA ACOJINADA	649.60
51111460	SILLA VISTA MODELO GENOVA ACOJINADA	649.60
51111461	SILLA VISTA MODELO GENOVA ACOJINADA	649.60
51111462	SILLA VISTA MODELO GENOVA ACOJINADA	649.60
51111463	SILLA VISTA MODELO GENOVA ACOJINADA	649.60
51111464	SILLA VISTA MODELO GENOVA ACOJINADA	649.60
51111465	SILLA VISTA MODELO GENOVA ACOJINADA	649.60
52111466	PANTALLA BENQ PARA PORYECCION DE 84" SIN SOPORTE	1,740.00



**CUENTA PÚBLICA 2018**  
**Relación de Bienes Muebles que Componen el Patrimonio**  
**(Pesos)**

Código	Descripción del Bien Mueble	Valor en Libros
52111467	PANTALLA BENQ PARA PORYECCION DE 84" SIN SOPORTE	1,740.00
52111468	PANTALLA BENQ PARA PORYECCION DE 84" SIN SOPORTE	1,740.00
52111469	PANTALLA BENQ PARA PORYECCION DE 84" SIN SOPORTE	1,740.00
52111470	PANTALLA BENQ PARA PORYECCION DE 84" SIN SOPORTE	1,740.00
52111471	PANTALLA BENQ PARA PORYECCION DE 84" SIN SOPORTE	1,740.00
52111472	PANTALLA BENQ PARA PORYECCION DE 84" SIN SOPORTE	1,740.00
52111473	PANTALLA BENQ PARA PORYECCION DE 84" SIN SOPORTE	1,740.00
52111474	PANTALLA BENQ PARA PORYECCION DE 84" SIN SOPORTE	1,740.00
51111475	CESTO DE BASURA (9)	618.88
51111476	SILLA DE PALETA PROFESIONAL DE ASIENTO Y RESPALDO DE POLIPROPILE (360)	426,658.53
51211477	CUCHARA PARA BAR (5)	516.20
51211478	PLATO BASE DE 32 CM PORCELANA LINEA CLASICA (100)	20,729.20
51211479	VASO CUADRADO 22 X 22 X 9 PORCELANA BLANCA (100)	20,300.00
51211480	VASO COLLINS 360 ML (100)	6,960.00
51211481	VASO PARA JUGO 148 ML (100)	5,684.00
51211482	JARRA DE 2 LTS CRISTAL TEMPLADO (10)	4,953.20
51211483	TENEDOR DE MESA LISO LINEA CLASICA (100)	3,712.00
51211484	TENEDOR DE ENSALADA LISO LINEA CLASICA (100)	3,456.80
51211485	CUCHILLO DE MESA LISO LINEA CLASICA (100)	5,336.00
51211486	CUCHARA DE MESA LISA LINEA CLASICA (100)	3,712.00
51211487	CUCHARA CAFETERA LISA LINEA CLASICA	3,155.20
52111488	BARRA DE SONIDO LG SOUNDBAR LAS350B	3,480.00
56711489	TORNO CONCEP TURN 60 DE SOBREMESA CNC DE 2 EJES CONTROLADO POR ORDENADOR	1,600,962.40
56611490	PLC ALLEN BRADLEY CONTROLADOR MICRO 850	33,176.00
56611491	PLC ALLEN BRADLEY CONTROLADOR MICRO 850	33,176.00
56611492	PLC ALLEN BRADLEY CONTROLADOR MICRO 850	33,176.00
56611493	PLC ALLEN BRADLEY CONTROLADOR MICRO 850	33,176.00
56611494	PLC ALLEN BRADLEY CONTROLADOR MICRO 850	33,176.00
56611495	PLC ALLEN BRADLEY CONTROLADOR MICRO 850	33,176.00
56611496	VARIADOR DE VELOCIDAD POERFLEX 525	28,420.00
56611497	VARIADOR DE VELOCIDAD POERFLEX 525	28,420.00
56611498	CONTRACTOR DE 3 POLOS IEC	5,684.00
56611499	CONTRACTOR DE 3 POLOS IEC	5,684.00

**CUENTA PÚBLICA 2018**  
**Relación de Bienes Muebles que Componen el Patrimonio**  
**(Pesos)**

Código	Descripción del Bien Mueble	Valor en Libros
56611500	CONTRACTOR DE 3 POLOS IEC	5,684.00
56611501	CONTRACTOR DE 3 POLOS IEC	5,684.00
56611502	CONTRACTOR DE 3 POLOS IEC	5,684.00
52911503	EQUIPO NEUMÁTICA	284,200.00
52911504	EQUIPO DE SENSORES PARA EL RECONOCIMIENTO DE OBJETOS	95,468.00
52911505	EQUIPO DE SENSORES PARA EL RECONOCIMIENTO DE OBJETOS	95,468.00
53211506	MEDIDOR DE GASTO MECÁNICO DE TURBINA BRINDADO	7,000.00
53211507	MEDIDOR DE GASTO MECÁNICO DE TURBINA BRINDADO	7,000.00
51511508	UPS TRIPPLITE MCA OMNISMART500	0.00
51211509	NEVERAS BLANCAS EXTRAGRANDES	4,497.75
51211510	NEVERAS BLANCAS EXTRAGRANDES	4,497.75
51911511	CLIMA INVERTER MIRAGE MAGNUM, 12000 BTU	21,288.67
51911512	CLIMA INVERTER MIRAGE MAGNUM, 12000 BTU	21,288.67
51511513	RACK VERTICAL 19" DE 47.5 CM DE ANCHO X 210 CM	3,490.00
51111514	MESA REDONDA DE 120 CM DE ANCHO POR 80 CM DE ALTO	4,060.00
51511515	IMPRESORA HP LASERJET P1102W	2,842.00
51511516	MULTIFUNCIONAL CANON MG 3610	2,668.00
51111517	SILLA PRESIDENCIAL TERMINADO EN PU CON ESTRUCTURA METAL CROMADA	3,478.84
51111518	SILLA PRESIDENCIAL TERMINADO EN PU CON ESTRUCTURA METAL CROMADA	3,478.84
51111519	SILLA PRESIDENCIAL TERMINADO EN PU CON ESTRUCTURA METAL CROMADA	3,478.84
51111520	SILLA PRESIDENCIAL TERMINADO EN PU CON ESTRUCTURA METAL CROMADA	3,478.84
51511521	LAPTO HP 14 PROCESADOR INTEL CORE MEMORIA RAM DE 8G/DISCO DURO DE 1 TB	19,718.84
51511522	LAPTO HP 14 PROCESADOR INTEL CORE MEMORIA RAM DE 8G/DISCO DURO DE 1 TB	19,718.84
51511523	LAPTO HP 14 PROCESADOR INTEL CORE MEMORIA RAM DE 8G/DISCO DURO DE 1 TB	19,718.84
51511524	LAPTO HP 14 PROCESADOR INTEL CORE MEMORIA RAM DE 8G/DISCO DURO DE 1 TB	19,718.84
51511525	IMPRESORA TODO EN UNO HP DESJET INK ADVANTAGE 2135	5,798.84
51511526	IMPRESORA TODO EN UNO HP DESJET INK ADVANTAGE 2135	5,798.84
56711527	DESBROZADORA STIHL FS-85 MOTOR 1.3 HP, CILINDRADA 25.4 CM3, PESO 5.3	6,501.80
56411528	AIRE ACONDICIONADO INVERTER	22,040.00
51511529	POWER BEAM ACCESS POINT	3,480.00
51511530	POWER BEAM ACCESS POINT	3,480.00
51511531	ROUTER BALANCEADOR DE CARGA TP-LINK TL-R480T	5,990.00
51511532	IMPRESORA TODO EN UNO HP DESJET INK ADVANTAGE 2135	5,798.84

**CUENTA PÚBLICA 2018**  
**Relación de Bienes Muebles que Componen el Patrimonio**  
**(Pesos)**

Código	Descripción del Bien Mueble	Valor en Libros
52111533	VIDEOPROYECTOR S27 DE 2700 LUMENES	17,400.00
52111534	VIDEOPROYECTOR S27 DE 2700 LUMENES	17,400.00
52111535	VIDEOPROYECTOR S27 DE 2700 LUMENES	17,400.00
51111536	ROTAFOLIO	4,289.68
51511537	PANTALLA PARA PROYECTOR DE 1.50 X 1.50 MTS. RETRACTIL MANUAL	4,483.40
51511538	PANTALLA PARA PROYECTOR DE 1.50 X 1.50 MTS. RETRACTIL MANUAL	4,483.40
51511539	PANTALLA PARA PROYECTOR DE 1.50 X 1.50 MTS. RETRACTIL MANUAL	4,483.40
51111540	ISLA DE TRABAJO EJECUTIVO EN COLOR CHOCOLATE	13,768.04
51111541	SILLA EJECUTIVA	5,449.68
51511542	IMPRESORA MULTIFUNCIONAL OFFICEJET PRO HP 6830	6,634.04
51511543	REGULADOR DE VOLTAJE	3,454.48
51511544	REGULADOR DE VOLTAJE	3,454.48
51511545	COMPUTADORA LENOVO C20-00	13,338.84
51111546	ESCRITORIO DE CRISTAL	4,290.84
51111547	SILLA EJECUTIVA	5,449.68
52211548	COLUMNA PARA PEBETERO DE MADERA	4,269.96
51211549	NEVERA GRANDE	4,982.20
51511550	IMPRESORA TODO EN UNO HP DESJET INK ADVANTAGE 2135	5,798.84
51111551	PODIUM DE MADERA Y ESTRUCTURA METALICA COLOR CHOCOLATE CON LOGOTIPO DEL ITESCHAM Y DEL ESTADO DECAMPECHE	17,226.00
51911552	SUMINISTRO E INSTALACION DE CLIMA MARCA LG DE 12000 BTU	14,500.00
51911553	SUMINISTRO E INSTALACION DE VENTILADORES, AREA EXTERNA DE LA BIBLIOTECA	3,248.00
51911554	SUMINISTRO E INSTALACION DE VENTILADORES, AREA EXTERNA DE LA BIBLIOTECA	3,248.00
52111555	MEZCLADORA ANÁLOGA YAMAHA MODELO MGP32X	38,000.00
54111556	VEHICULO CHEVROLET AVEO MODELO 2017	161,700.00
51511557	IMPRESORA SAMNSUNG SL-M2020/XAX	4,500.00
51511558	DISCO DURO EXTERNO ADATA 1 TG USB 3,0	5,500.00
51511559	CPE/AP ENLACE 5 GHZ	5,800.00
51511560	CPE/AP ENLACE 5 GHZ	5,800.00
51511561	ADAPTADOR VOIP GRANDSTREAM DE 8 FXO	7,540.00
51111562	LIBRERO 5 REPISAS CHOCOLATE	7,698.00
51111563	ANAQUEL METALICO 5 REPISAS IRON NEGRO	6,000.00
51111564	SILLA EJECUTIVA SILVES CAFÉ POLIPIEL	6,185.00
51111565	SILLA EJECUTIVA ZURICH TELAPOLIPIEL NEGRO	5,449.68

**CUENTA PÚBLICA 2018**  
**Relación de Bienes Muebles que Componen el Patrimonio**  
**(Pesos)**

Código	Descripción del Bien Mueble	Valor en Libros
51111566	SILLA EJECUTIVA ZURICH TELAPOLIPIEL NEGRO	5,449.68
51111567	SILLA EJECUTIVA ZURICH TELAPOLIPIEL NEGRO	5,449.68
51111568	SILLA EJECUTIVA ZURICH TELAPOLIPIEL NEGRO	5,449.68
51111569	ARCHIVERO VERTICAL 4 GAVETA ALMENDRA	7,200.00
51511570	IMPRESORA METALICA SL-M2020/XAX MONOCROMATICA	4,500.00
51511571	IMPRESORA METALICA SL-M2020/XAX MONOCROMATICA	4,500.00
52111572	VIDEOPROYECTOR S27 DE 2700 LUMENES EPSON	17,400.00
51111573	MALETA PARA DOCUMENTOS MARCA AMERICAN TOURISTER	4,500.00
52111574	VIDEOPROYECTOR S27 DE 2700 LUMENES EPSON	17,400.00
56711575	GUILLLOTINA QUATER DE MADERA	2,842.00
51511576	NO BREAK MARCA KOBLENZ480 VA	3,103.00
51511577	IMPRESORA EMPRESARIAL HP LASERJET 500 SOLOR SERIE M551	12,760.00
52111578	VIDEOPROYECTOR S27 DE 2700 LUMENES	17,400.00
52111579	VIDEOPROYECTOR S27 DE 2700 LUMENES	17,400.00
51511580	MEMORIA DE DISCO DURO EXTERNA 1TB	9,000.00
51111581	ARCHIVERO 3 GAVETAS CARTA GRIS ACERO	7,200.00
56711582	GUILLLOTINA T/CARTA 12" RIHAN	2,842.00
51511583	NO BREAK	3,103.00
51511584	DISCO DURO EXTERNO ADATA 1 TG USB 3,0	5,500.01
56711585	GUILLLOTINA	2,842.00
56211586	HIDRO LAVADORA KERHER HL - 2700UK7 C/MOTOR UKURA 7HP SERIE MOTOR# T0720016030055817	10,312.40
56411587	MINI SPLIT MARCA LG 12000 BT/H	14,848.00
51511588	NO BREK SOLA BASIC ISB	3,600.00
51511589	DISCO DURO 1 TB ADATA	2,850.01
51511590	IMPRESORA MULTIFUSIONAL HPLASERJET PRO M176N	6,800.00
51511591	SISTEMA INAHALAMBRICO DE MANO SHURE SERIE DIGITAL	14,000.01
56111592	PODADORA HOSHI MOD 775HLMCK DE N21" MOTOR KOHLER SERIE 460631319408	6,788.32
53211593	AMPLIFICADOR DE AUDIO BUNKER DE 2600 WATSS MOD CD26000	12,279.95
56411594	MINISPLIT BENELUX 12000 BTUS DE 220V	14,152.00
51511595	PROYECTOR EPSON VS250	16,936.00
51511596	PROYECTOR EPSON VS250	16,936.00
51511597	PROYECTOR EPSON VS250	16,936.00
51511598	DISCO DURO EXTERNO ADATA HD710 PRO 2TB 3.1 NEGRO	10,068.15

**CUENTA PÚBLICA 2018**  
**Relación de Bienes Muebles que Componen el Patrimonio**  
**(Pesos)**

Código	Descripción del Bien Mueble	Valor en Libros
51511599	NOBREAK TRIPP-LITE SNMPWEBCARD OPCIONAL LCD	25,068.56
51111600	ESCRITORIO DE 140X 60 X75 CM C/1 FAL DON EN 16MM C/2 PATAS METALICAS	4,405.01
51111601	ESCRITORIO DE 140X 60 X75 CM C/1 FAL DON EN 16MM C/2 PATAS METALICAS	4,405.01
51111602	ESCRITORIO DE 140X 60 X75 CM C/1 FAL DON EN 16MM C/2 PATAS METALICAS	4,405.01
51111603	ESCRITORIO DE 140X 60 X75 CM C/1 FAL DON EN 16MM C/2 PATAS METALICAS	4,405.01
51111604	ESCRITORIO DE 140X 60 X75 CM C/1 FAL DON EN 16MM C/2 PATAS METALICAS	4,405.01
51111605	ESCRITORIO DE 140X 60 X75 CM C/1 FAL DON EN 16MM C/2 PATAS METALICAS	4,405.01
51111606	ESCRITORIO DE 140X 60 X75 CM C/1 FAL DON EN 16MM C/2 PATAS METALICAS	4,405.01
51111607	ESCRITORIO DE 140X 60 X75 CM C/1 FAL DON EN 16MM C/2 PATAS METALICAS	4,405.01
51111608	ESCRITORIO DE 140X 60 X75 CM C/1 FAL DON EN 16MM C/2 PATAS METALICAS	4,405.00
51111609	ESCRITORIO DE 140X 60 X75 CM C/1 FAL DON EN 16MM C/2 PATAS METALICAS	4,405.00
51111610	ESCRITORIO DE 140X 60 X75 CM C/1 FAL DON EN 16MM C/2 PATAS METALICAS	4,405.00
51111611	SILLA DE VISITA GENOVA COLOR AZUL ELECTRICO	589.00
51111612	SILLA DE VISITA GENOVA COLOR AZUL ELECTRICO	589.00
51111613	SILLA DE VISITA GENOVA COLOR AZUL ELECTRICO	589.00
51111614	SILLA DE VISITA GENOVA COLOR AZUL ELECTRICO	589.00
51111615	SILLA DE VISITA GENOVA COLOR AZUL ELECTRICO	589.00
51111616	SILLA DE VISITA GENOVA COLOR AZUL ELECTRICO	589.00
51111617	SILLA DE VISITA GENOVA COLOR AZUL ELECTRICO	589.00
51111618	SILLA DE VISITA GENOVA COLOR AZUL ELECTRICO	589.00
51111619	SILLA DE VISITA GENOVA COLOR AZUL ELECTRICO	589.00
51111620	SILLA DE VISITA GENOVA COLOR AZUL ELECTRICO	589.00
51111621	SILLA DE VISITA GENOVA COLOR AZUL ELECTRICO	589.00
51111622	SILLA DE VISITA GENOVA COLOR AZUL ELECTRICO	589.00
51111623	SILLA DE VISITA GENOVA COLOR AZUL ELECTRICO	589.00
51111624	SILLA DE VISITA GENOVA COLOR AZUL ELECTRICO	589.00
51111625	SILLA DE VISITA GENOVA COLOR AZUL ELECTRICO	589.00
51111626	SILLA DE VISITA GENOVA COLOR AZUL ELECTRICO	589.00
51111627	SILLA DE VISITA GENOVA COLOR AZUL ELECTRICO	589.00
51111628	SILLA DE VISITA GENOVA COLOR AZUL ELECTRICO	589.00
51111629	SILLA DE VISITA GENOVA COLOR AZUL ELECTRICO	589.00
51111630	SILLA DE VISITA GENOVA COLOR AZUL ELECTRICO	589.00
51111631	SILLA DE VISITA GENOVA COLOR AZUL ELECTRICO	589.00

**CUENTA PÚBLICA 2018**  
**Relación de Bienes Muebles que Componen el Patrimonio**  
**(Pesos)**

Código	Descripción del Bien Mueble	Valor en Libros
51111632	SILLA DE VISITA GENOVA COLOR AZUL ELECTRICO	589.00
51111633	SILLA DE VISITA GENOVA COLOR AZUL ELECTRICO	589.00
51111634	SILLA DE VISITA GENOVA COLOR AZUL ELECTRICO	589.00
51111635	SILLA DE VISITA GENOVA COLOR AZUL ELECTRICO	589.00
51111636	SILLA DE VISITA GENOVA COLOR AZUL ELECTRICO	589.00
51111637	SILLA DE VISITA GENOVA COLOR AZUL ELECTRICO	589.00
51111638	SILLA DE VISITA GENOVA COLOR AZUL ELECTRICO	589.00
51111639	SILLA DE VISITA GENOVA COLOR AZUL ELECTRICO	589.00
51111640	SILLA DE VISITA GENOVA COLOR AZUL ELECTRICO	589.00
51911641	OZ100A1 PURIFICADOR DE AIRE	3,788.99
51911642	OZ100A1 PURIFICADOR DE AIRE	3,788.99
51911643	OZ100A2 PURIFICADO DE AIRE A2	3,989.00
1644	CELULAR MOTOROLA COLOR INDIGO IMEIL:351843091264901	0.00
51111645	ESCRITORIOEN L HAVANO CLAVE UNIDAD:H87 N°IDENTIFICACION:ES-001 CLAVE PRODSERV:56101700 ESCRITORIO EJECUTIVO DE OFICINA.	4,570.28
51111646	SILLA EJECUTIVA MAGIC CLAVEUNIDAD:H87 N°IDENTIFICACION:SI-001 CLAVEPRODSER:56112104	2,699.22
1647	FOLIADOR DE 6 DIGITOS CONTIENE 5 PIEZAS	0.00
1648	UPS TRIPPLITE 6 ACTOS DE 350VA INTERNET 350U CLAVEUNIDAD:H87 N°IDENTIFICACION:UPS-001 CLAVEPRODSERV_43222901	0.00
1649	MOUSE LOGITECH M170 NEGRO GRIS INALAMBRICO CLAVEUNIDAD:H87 CLAVEPRODSERV: 01010101	0.00
1650	MULTIFUNCIONAL HP JETPRO 8720 CLAVEUNICA:H87 CLAVEPRODSER:01010101	0.00
51511651	COMPUTADORA DE ESCRITORIO DT ASPIRE ATC-710-M065 CLAVEUNIDAD H 87 N°IDENTIFICACION: COMP-0001 CLAVEPRODSERV: 43211500	16,174.27
51511652	MONITOR AOC 19 HDMI LED SERIE AOBH11A002981 CLAVE UNIDAD:H87 N°IDENTIFICACION:MON-001 CLAVEPRODSERV:43211900	4,018.58
51511653	CAFETERA	0.00
52111654	PIZARRON BLANCO DE 2.40 DE ANCHO PIOR 1.20DE LARGO CLAVE UNICA:H87 CLAVEPRODSERV:01010101	4,268.80
51111655	SILLON EJECUTIVO BRAZOS MOVILES EN COLOR NEGRO CON BLANCO 56112101 HFS 1429 (PRODEP 2017)	2,347.87
51111656	ARCHIVERO DE 4 CAJONES METALICO MARCA LOTEN,MOD. LT-1004, SIN NUM. DE SERIE (PRODEP 2017)	3,528.76
51111657	MODULO PENINSULAR SEMI-EJECUTIVO ORION C/CAJONERA (1A+1P)DE 160X1 70X73.6 CM COLOR WENGUE (PRODEP 2017)	5,123.37
53111658	PENETROMETRO DE BOLSILLO PARA SUELO BLANDOS H1 4200 (PRODEP 2017)	1,822.36
53111659	PIE ADAPTADOR H 4200 F (PRODEP 2017)	656.56
53111660	PENETROMETRO DE BOLSILLO PARA SUELDOS BLANDOS ei29-3729 (PRODEP 2017)	2,521.08

**CUENTA PÚBLICA 2018**  
**Relación de Bienes Muebles que Componen el Patrimonio**  
**(Pesos)**

Código	Descripción del Bien Mueble	Valor en Libros
51511661	IMPRESORA LASER SAMSUNG XPRESS, 1200 DPI,10000 PAGINAS POR MES. LASER (SL-M2020) CLAVE CT:IMPSMG2020 MODELO XPRESS, INCLUYE TONER SAMSUNG MLT-D111S PARA ML-2022/2070 1000 PAG. (PRODEP 2017)	3,341.60
51511662	MONITOR HP PRODISPLAY P202 VA LED 20" 1600 X 900 TN 2590 LCD CON PROTECTOR DE IMAGEN CODIGO K7X27AA#ABA (PRODEP 2017)	2,355.38
51511663	CABLE VIDEO HDMI MANHATTAN 1.3 M-M 3.0M BOLSA 306126 (PRODEP 2017)	314.34
51511664	REGULADOR SOLA BASIC MICROVOLT INET, SLIMVOT 1300VA/700W, 4 CONTACTOS CLAVE EN-430549-1 (PRODEP 2017)	451.42
51511665	DISCO DURO EXTERNO ADATA HV/100 1 TB 3.0 NEGRO (AHV100-1TU3-CBK) CLAVE DD-385372-31 (PRODEP 2017)	2,169.78
51511666	MOUSE INALAMBRICO LOGITECH M185 COLOR NEGRO # 910-00225 (PRODEP 2017)	367.48
51511667	LAPTOP LENOVO IDEA 320-14IKB (80XK000VLM),CIS,16GB, 2 TERAS,14",WI PROCESADOR;INTEL CORE I5-7200H, SISTEMAS OPERATIVO, WINDOWS 10, MEMORIA; 16GB DISCO DURO DE 2 TB, PANTALLA 14" CODIGO 80XK000VLM (PRODEP 2017)	15,000.00
53111668	MICROSCOPIO COMPUESTO, TUBO VINOCULAR TIPO SIEDENTOPF CON INCLINACION DE 30° GIRABLE A 360°, DISTANCIA INTERPUPILAR DE 55-75 MILIMETROS, CON NUEVO SISTEMA OPTICO DE COLOR CORREGIDO AL INFINITO (CCIS),OPTICA CON SISTEMA ANTIHONGO OCULARES DE CAMPO AMPLIO N-WF 10X-20 MILIMETROS,PARA PORTADORES DE GAFAS,AJUSTE DE DIOPTRIAS DE +/-5 Y CONCHAS OCULARES TUBOS PORTAOCLARES CON TORNILLO S DE SUJECION PARA LOS OCULARES,OBJETIVOS PARA CAMPOS CLAROS,PLAN ACROMATICOS EF-N PL CON CORRECCION AL INFINITO. MODELO MOTIC BA210, MARCA MOTIC (PRODEP 2017)	30,000.00
51111669	ESCRITORIO RECTANGULAR SECRETARIAL DE 120X60X75 CMS. COLOR WENGUE (PRODEP 2017)	3,245.00
51111670	SILLON EJECUTIVO EN COLOR NEGRO COSTURAS BLANCAS (PRODEP 2017)	3,685.00
51111671	SILLA OPERATIVA COSMO USO RUDO COLOR NIGER (PRODEP 2017)	2,579.00
51111672	ARO DESCANSA PIES EN ACERO CROMADO C/EXTENSION (PRODEP 2017)	491.00
51111673	SILLA EJECUTIVA MAGIC CLAVEUNIDAD:H87 N°IDENTIFICACION:SI-001 CLAVEPRODSE:56112104	2,699.22
51111674	SILLON EJECUTIVO EARTH NEGRO CLAVE UNIDAD:H87 CLEVEPRODSERV;56112101	3,839.99
51111675	SILLA EJECUTIVA MILAN NEGRA CLAVEUNIDAD:H87 CLAVEPRODSERV:56112104	5,339.99

ELABORÓ

SUPERVISÓ

AUTORIZÓ

\_\_\_\_\_  
L.C. YOLANDA GUADALUPE DE LA CRUZ  
CIMA

JEFE DEL DEPTO. DE RECURSOS  
FINANCIEROS

\_\_\_\_\_  
L.A.C. GASPAR ALBERTO VAZQUEZ KUC

ENCARGADO DEL DESPACHO DE LA  
SUBDIRECCIÓN DE ADMINISTRACIÓN Y  
FINANZAS

\_\_\_\_\_  
M.C. JOHNNY ALEJANDRO HEREDIA ITZÁ


DIRECTOR GENERAL

**CUENTA PÚBLICA 2018**  
**Relación de Cuentas Bancarias productivas específicas**

**ENTE PÚBLICO: INSTITUTO TECNOLÓGICO SUPERIOR DE CHAMPOTÓN**

Fondo Programa o Convenio	Datos de la Cuenta	
	Institución Bancaria	Numero de Cuenta
ESTATAL 2017	BANCOMER	0110462942
FEDERAL	BANCOMER	0153669874
FONDO DE CONTINGENCIA	BANCOMER	0189018824
PIFIT PAC	BANCOMER	0192194767
ESTATAL 2018	BANCOMER	00111363107
INGRESOS PROPIOS	BANAMEX	46230045194
CONVENIO	HSBC	4057251373
FORTAFIN 2018	BANCOMER	0112482428
PROGRAMA FAM	BANCOMER	0111736205


ELABORÓ



L.C. YOLANDA GUADALUPE DE LA CRUZ  
CIMA

JEFE DEL DEPTO. DE RECURSOS  
FINANCIEROS

SUPERVISÓ



L.A.C. GASPAR ALBERTO VAZQUEZ KUC

ENCARGADO DEL DESPACHO DE LA  
SUBDIRECCIÓN DE ADMINISTRACIÓN Y  
FINANZAS

AUTORIZÓ



M.C. JOHNNY ALEJANDRO HEREDIA ITZÁ

DIRECTOR GENERAL




RELACIÓN DE ESQUEMAS BURSÁTILES Y DE COBERTURAS FINANCIERAS

Ente Público: INSTITUTO TECNOLÓGICO SUPERIOR DE CHAMPOTON  
del 01 de Enero al 31 de diciembre 2018

---

En este trimestre No hay Relación de Esquemas Bursátiles y de Cobertura Financiera  
para el Instituto Tecnológico Superior de Champotón




---

L.C. Yolanda Guadalupe de la Cruz Cima  
Jefa del Depto. de Recursos Financieros



---

LAC. Gaspar Alberto Vazquez Kuc.  
Subdirector de Administración y Finanzas



---


M.C. Jhonny Alejandro Heredia Itzá  
Director General

**CUENTA PÚBLICA 2018**  
**Formato del Ejercicio y Destino de Gasto Federalizado y Reintegros**

**ENTE PÚBLICO: INSTITUTO TECNOLÓGICO SUPERIOR DE CHAMPOTÓN**

Formato del ejercicio y destino de gasto federalizado y reintegros Anual				
Programa o Fondo	Destino de los Recursos	Ejercicio		Reintegro
		DEVENGADO	PAGADO	
N/A	N/A	0.00	0.00	0.00

ELABORÓ



\_\_\_\_\_  
 L.C. YOLANDA GUADALUPE DE LA CRUZ CIMA  
 JEFE DEL DEPTO. DE RECURSOS FINANCIEROS

SUPERVISÓ



\_\_\_\_\_  
 L.A.C. GASPAR ALBERTO VAZQUEZ KUC  
 ENCARGADO DEL DESPACHO DE LA SUBDIRECCIÓN DE ADMINISTRACIÓN Y FINANZAS

AUTORIZÓ



\_\_\_\_\_  
 M.C. JOHNNY ALEJANDRO HEREDIA ITZA  
 DIRECTOR GENERAL

CUENTA PÚBLICA 2018  
 Clasificación Económica de los Ingresos, de los Gastos y del Financiamiento  
 Versión Analítica  
 Del 1o. de enero al 31 de diciembre de 2018  
 (Pesos)


ENTE PÚBLICO: INSTITUTO TECNOLÓGICO SUPERIOR DE CHAMPOTÓN

Código	Concepto	Importe
<b>1</b>	<b>INGRESOS</b>	
<b>1.1</b>	<b>INGRESOS CORRIENTES</b>	<b>46,491,322.57</b>
<b>1.1.1</b>	<b>Impuestos</b>	<b>0.00</b>
1.1.1.1	Impuestos sobre el ingreso, las utilidades y las ganancias de capital	0.00
1.1.1.1.1	De personas físicas	0.00
1.1.1.1.2	De empresas y otras corporaciones (personas morales)	0.00
1.1.1.1.3	No clasificables	0.00
1.1.1.2	Impuestos sobre nómina y la fuerza de trabajo	0.00
1.1.1.3	Impuestos sobre la propiedad	0.00
1.1.1.4	Impuestos sobre los bienes y servicios	0.00
1.1.1.5	Impuestos sobre el comercio y las transacciones internacionales/comercio exterior	0.00
1.1.1.6	Impuestos ecológicos	0.00
1.1.1.7	Impuestos a los rendimientos petroleros	0.00
1.1.1.8	Otros impuestos	0.00
1.1.1.9	Accesorios	0.00
<b>1.1.2</b>	<b>Contribuciones a la Seguridad Social</b>	<b>0.00</b>
1.1.2.1	Contribuciones de los empleados	0.00
1.1.2.2	Contribuciones de los empleadores	0.00
1.1.2.3	Contribuciones de los trabajadores por cuenta propia o no empleados	0.00
1.1.2.4	Contribuciones no clasificables	0.00
<b>1.1.3</b>	<b>Contribuciones de Mejoras</b>	<b>0.00</b>
<b>1.1.4</b>	<b>Derechos y Productos y Aprovechamientos Corrientes</b>	<b>0.00</b>
1.1.4.1	Derechos no incluidos en otros conceptos	0.00
1.1.4.2	<b>Productos corrientes no incluidos en otros conceptos</b>	<b>0.00</b>
1.1.4.3	Aprovechamientos corrientes no incluidos en otros conceptos	0.00
<b>1.1.5</b>	<b>Rentas de la Propiedad</b>	<b>0.00</b>
<b>1.1.5.1</b>	<b>Intereses</b>	<b>0.00</b>
<b>1.1.5.1.1</b>	<b>Internos</b>	<b>0.00</b>
1.1.5.1.2	Externos	0.00
1.1.5.2	Dividendos y retiros de las cuasisociedades	0.00
1.1.5.3	Arrendamientos de tierras y terrenos	0.00
1.1.5.4	Otros	0.00
<b>1.1.6</b>	<b>Ventas de Bienes y Servicios de Entidades del Gobierno General/Ingreso de Explotación de Entidades Empresariales</b>	<b>1,603,842.55</b>
1.1.6.1	Ventas de establecimientos no de mercado	1,603,842.55
1.1.6.2	Ventas de establecimientos de mercado	0.00
1.1.6.3	Derechos administrativos	0.00
<b>1.1.7</b>	<b>Subsidios y Subvenciones Recibidos por Entidades Empresariales Públicas</b>	<b>20,543,740.02</b>
1.1.7.1	Subsidios y Subvenciones recibidos por entidades empresariales públicas no financieras	20,543,740.02
1.1.7.2	Subsidios y Subvenciones recibidos por entidades empresariales públicas financieras	0.00
<b>1.1.8</b>	<b>Transferencias, Asignaciones y Donativos Corrientes Recibidos</b>	<b>24,343,740.00</b>
1.1.8.1	Del sector privado	0.00
1.1.8.2	Del sector público	24,343,740.00
1.1.8.2.1	De la Federación	0.00
<b>1.1.8.2.2</b>	<b>De Entidades Federativas</b>	<b>0.00</b>
1.1.8.2.3	De Municipios	24,343,740.00
1.1.8.3	Del sector externo	0.00
1.1.8.3.1	De gobiernos extranjeros	0.00
1.1.8.3.2	De organismos internacionales	0.00
<b>1.1.8.3.3</b>	<b>Del sector privado externo</b>	<b>0.00</b>
<b>1.1.9</b>	<b>Participaciones</b>	<b>0.00</b>
<b>1.2</b>	<b>INGRESOS DE CAPITAL</b>	<b>0.00</b>
<b>1.2.1</b>	<b>Venta (Disposición) de Activos</b>	<b>0.00</b>
1.2.1.1	Venta de activos fijos	0.00
1.2.1.2	Venta de objetos de valor	0.00
1.2.1.3	Venta de activos no producidos	0.00
<b>1.2.2</b>	<b>Disminución de Existencias</b>	<b>0.00</b>
1.2.2.1	Materiales y suministros	0.00
1.2.2.2	Materias Primas	0.00
1.2.2.3	Trabajos en curso	0.00
1.2.2.4	Bienes terminados	0.00
1.2.2.5	Bienes para venta	0.00
1.2.2.6	Bienes en tránsito	0.00
1.2.2.7	Existencia de material de seguridad y defensa	0.00
<b>1.2.3</b>	<b>Incremento de la Depreciación, Amortización, Estimaciones y Provisiones Acumuladas</b>	<b>0.00</b>
1.2.3.1	Depreciación y amortización	0.00
1.2.3.2	Estimaciones por deterioro de inventarios	0.00
1.2.3.3	Otras estimaciones por pérdida o deterioro	0.00
1.2.3.4	Provisiones	0.00
<b>1.2.4</b>	<b>Transferencias, Asignaciones y Donativos de Capital Recibidos</b>	<b>0.00</b>



**CUENTA PÚBLICA 2018**  
**Clasificación Económica de los Ingresos, de los Gastos y del Financiamiento**  
**Versión Analítica**  
**Del 1o. de enero al 31 de diciembre de 2018**  
**(Pesos)**

Código	Concepto	Importe
1.2.4.1	Del sector privado	0.00
1.2.4.2	Del sector público	0.00
1.2.4.2.1	De la Federación	0.00
1.2.4.2.2	De Entidades Federativas	0.00
1.2.4.2.3	De Municipios	0.00
1.2.4.3	Del sector externo	0.00
1.2.4.3.1	De gobiernos extranjeros	0.00
1.2.4.3.2	De organismos internacionales	0.00
1.2.4.3.3	Del sector privado externo	0.00
1.2.5	<b>Recuperación de Inversiones Financieras Realizadas con Fines De Política</b>	<b>0.00</b>
1.2.5.1	Venta de Acciones y participaciones de capital adquiridas con fines de política	0.00
1.2.5.2	Valores representativos de deuda adquiridos con fines de política	0.00
1.2.5.3	Venta de obligaciones negociables adquiridas con fines de política	0.00
1.2.5.4	Recuperación de préstamos realizados con fines de política	0.00
<b>TOTAL DE INGRESOS</b>		<b>46,491,322.57</b>
<b>2</b>	<b>GASTOS</b>	
<b>2.1</b>	<b>GASTOS CORRIENTES</b>	<b>46,269,923.42</b>
<b>2.1.1</b>	<b>Gastos de Consumo de los Entes del Gobierno General/Gastos de Explotación de las Entidades Empresariales</b>	<b>46,269,923.42</b>
2.1.1.1	Remuneraciones	35,859,877.02
2.1.1.2	Compra de bienes y servicios	10,410,046.40
2.1.1.3	Variación de existencias (Disminución (+) Incremento (-))	0.00
2.1.1.4	Depreciación y amortización	0.00
2.1.1.5	Estimaciones por deterioro de inventarios	0.00
2.1.1.6	Impuestos sobre los productos, la producción y las importaciones de las entidades empresariales	0.00
2.1.2	<b>Prestaciones de la Seguridad Social</b>	<b>0.00</b>
2.1.3	<b>Gastos de la Propiedad</b>	<b>0.00</b>
2.1.3.1	Intereses	0.00
2.1.3.1.1	Intereses de la deuda interna	0.00
2.1.3.1.2	Intereses de la deuda externa	0.00
2.1.3.2	Gastos de la propiedad distintos de intereses	0.00
2.1.3.2.1	Dividendos y retiros de las cuasisociedades	0.00
2.1.3.2.2	Arrendamientos de tierras y terrenos	0.00
2.1.4	<b>Subsidios y Subvenciones a Empresas</b>	<b>0.00</b>
2.1.4.1	A entidades empresariales del sector privado	0.00
2.1.4.1.1	A entidades empresariales no financieras	0.00
2.1.4.1.2	A entidades empresariales financieras	0.00
2.1.4.2	A entidades empresariales del sector público	0.00
2.1.4.2.1	A entidades empresariales no financieras	0.00
2.1.4.2.2	A entidades empresariales financieras	0.00
2.1.5	<b>Transferencias, Asignaciones y Donativos Corrientes Otorgados</b>	<b>0.00</b>
2.1.5.1	Al sector privado	0.00
2.1.5.2	Al sector público	0.00
2.1.5.2.1	A la Federación	0.00
2.1.5.2.2	A las Entidades Federativas	0.00
2.1.5.2.3	A los Municipios	0.00
2.1.5.3	Al sector externo	0.00
2.1.5.3.1	A gobiernos extranjeros	0.00
2.1.5.3.2	A organismos internacionales	0.00
2.1.5.3.3	Al sector privado externo	0.00
2.1.6	<b>Impuesto Sobre los Ingresos, la Riqueza y Otros a las Entidades Empresariales Públicas</b>	<b>0.00</b>
2.1.7	<b>Participaciones</b>	<b>0.00</b>
2.1.8	<b>Provisiones y Otras Estimaciones</b>	<b>0.00</b>
2.1.8.1	Provisiones a corto plazo	0.00
2.1.8.2	Provisiones a largo plazo	0.00
2.1.8.3	Estimaciones por pérdida o deterioro a corto plazo	0.00
2.1.8.4	Estimaciones por pérdida o deterioro a largo plazo	0.00
2.2	<b>GASTOS DE CAPITAL</b>	<b>221,399.15</b>
2.2.1	<b>Construcciones en Proceso</b>	<b>0.00</b>
2.2.2	<b>Activos Fijos (Formación bruta de capital fijo)</b>	<b>221,399.15</b>
2.2.2.1	<b>Viviendas, Edificios y Estructuras</b>	<b>0.00</b>
2.2.2.1.1	Viviendas	0.00
2.2.2.1.2	Edificios no residenciales	0.00
2.2.2.1.3	Otras estructuras	0.00
2.2.2.2	<b>Maquinaria y Equipo</b>	<b>221,399.15</b>
2.2.2.2.1	Equipo de transporte	0.00
2.2.2.2.2	Equipo de tecnología de la información y comunicaciones	207,247.15
2.2.2.2.3	Otra maquinaria y equipo	14,152.00
2.2.2.3	<b>Equipo de Defensa y Seguridad</b>	<b>0.00</b>
2.2.2.4	<b>Activos Biológicos Cultivados</b>	<b>0.00</b>
2.2.2.4.1	Ganado para cría, leche, tiro, etc. que dan productos recurrentes	0.00
2.2.2.4.2	Arboles, cultivos y otras plantaciones que dan productos recurrentes	0.00



**CUENTA PÚBLICA 2018**  
**Clasificación Económica de los Ingresos, de los Gastos y del Financiamiento**  
**Versión Analítica**  
**Del 1o. de enero al 31 de diciembre de 2018**  
**(Pesos)**

Código	Concepto	Importe
<b>2.2.2.5</b>	<b>Activos Fijos Intangibles</b>	<b>0.00</b>
2.2.2.5.1	Investigación y desarrollo	0.00
2.2.2.5.2	Exploración y evaluación minera	0.00
2.2.2.5.3	Programas de informática y bases de datos	0.00
2.2.2.5.4	Originales para esparcimiento, literarios o artísticos	0.00
2.2.2.5.5	Otros activos fijos intangibles	0.00
<b>2.2.3</b>	<b>Incremento de Existencias</b>	<b>0.00</b>
2.2.3.1	Materiales y suministros	0.00
2.2.3.2	Materias primas	0.00
2.2.3.3	Trabajos en curso	0.00
2.2.3.4	Bienes terminados	0.00
2.2.3.5	Bienes para venta	0.00
2.2.3.6	Bienes en tránsito	0.00
2.2.3.7	Existencias de materiales de seguridad y defensa	0.00
<b>2.2.4</b>	<b>Objetos de Valor</b>	<b>0.00</b>
2.2.4.1	Metales y piedras preciosas	0.00
2.2.4.2	Antigüedades y otros objetos de arte	0.00
2.2.4.3	Otros objetos de valor	0.00
<b>2.2.5</b>	<b>Activos no Producidos</b>	<b>0.00</b>
2.2.5.1	Activos tangibles no producidos de origen natural	0.00
2.2.5.1.1	Tierras y Terrenos	0.00
2.2.5.1.2	Recursos minerales y energéticos	0.00
2.2.5.1.3	Recursos biológicos no cultivados	0.00
2.2.5.1.4	Recursos hídricos	0.00
2.2.5.1.5	Otros activos de origen natural	0.00
2.2.5.2	Activos intangibles no producidos	0.00
2.2.5.2.1	Derechos patentados	0.00
2.2.5.2.2	Arrendamientos operativos comerciales	0.00
2.2.5.2.3	Fondos de comercio adquiridos	0.00
2.2.5.2.4	Otros activos intangibles no producidos	0.00
<b>2.2.6</b>	<b>Transferencias, Asignaciones y Donativos de Capital Otorgados</b>	<b>0.00</b>
2.2.6.1	Al sector privado	0.00
2.2.6.2	Al sector público	0.00
2.2.6.2.1	A la Federación	0.00
2.2.6.2.2	A Entidades Federativas	0.00
2.2.6.2.3	A Municipios	0.00
2.2.6.3	Al sector externo	0.00
2.2.6.3.1	A gobiernos extranjeros	0.00
2.2.6.3.2	A organismos internacionales	0.00
2.2.6.3.3	Al sector privado externo	0.00
<b>2.2.7</b>	<b>Inversión Financiera con Fines de Política Económica</b>	<b>0.00</b>
2.2.7.1	Acciones y participaciones de capital	0.00
2.2.7.2	Valores representativos de deuda adquiridos con fines de política económica	0.00
2.2.7.3	Obligaciones negociables adquiridas con fines de política económica	0.00
2.2.7.4	Concesión de Préstamos	0.00
<b>TOTAL DEL GASTO</b>		<b>46,491,322.57</b>
Menos	TOTAL DEL GASTO Participaciones, Intereses y Otros Gastos de la Deuda =	0.00
	<b>TOTAL DEL GASTO PROGRAMABLE</b>	<b>46,491,322.57</b>
(1) Nota: En el rubro de "Construcciones en Proceso", se incluye el monto de los gastos incurridos en los Capítulos del COG que se describen a continuación y que fueron especificados como correspondientes al Tipo de Gasto 2 (de Capital):		
Servicios Personales	COG 1000 Tipo de Gasto 2	
Materiales y Suministros	COG 2000 Tipo de Gasto 2	
Servicios Generales	COG 3000 Tipo de Gasto 2	
<b>3</b>	<b>FINANCIAMIENTO</b>	
<b>3.1</b>	<b>FUENTES FINANCIERAS</b>	
<b>3.1.1</b>	<b>Disminución de Activos Financieros</b>	<b>0.00</b>
<b>3.1.1.1</b>	<b>Disminución de Activos Financieros Corrientes (Circulantes)</b>	<b>0.00</b>
3.1.1.1.1	Disminución de caja y bancos (efectivos y equivalentes)	0.00
3.1.1.1.2	Disminución de inversiones financieras de corto plazo (derechos a recibir efectivo o equivalentes)	0.00
3.1.1.1.3	Disminución de cuentas por cobrar	0.00
3.1.1.1.4	Disminución de documentos por cobrar	0.00
3.1.1.1.5	Recuperación de préstamos otorgados de corto plazo	0.00
3.1.1.1.6	Disminución de otros activos financieros corrientes	0.00
<b>3.1.1.2</b>	<b>Disminución de Activos Financieros No Corrientes</b>	<b>0.00</b>
3.1.1.2.1	Recuperación de inversiones financieras de largo plazo con fines de liquidez	0.00
3.1.1.2.1.1	Venta de acciones y participaciones de capital	0.00
3.1.1.2.1.2	Venta de títulos y valores representativos de deuda	0.00
3.1.1.2.1.3	Venta de obligaciones negociables	0.00
3.1.1.2.1.4	Recuperación de préstamos	0.00






**CUENTA PÚBLICA 2018**  
**Clasificación Económica de los Ingresos, de los Gastos y del Financiamiento**  
**Versión Analítica**  
**Del 1o. de enero al 31 de diciembre de 2018**  
**(Pesos)**

Código	Concepto	Importe
3.1.1.2.2	Disminución de otros activos financieros no corrientes	0.00
<b>3.1.2</b>	<b>Incremento de pasivos</b>	<b>0.00</b>
<b>3.1.2.1</b>	<b>Incremento de Pasivos Corrientes</b>	<b>0.00</b>
3.1.2.1.1	Incremento de cuentas por pagar	0.00
3.1.2.1.2	Incremento de documentos por pagar	0.00
3.1.2.1.3	Conversión de la deuda pública a largo plazo en porción circulante	0.00
3.1.2.1.3.1	Conversión de títulos y valores de largo plazo en corto plazo	0.00
3.1.2.1.3.1.1	Porción de corto plazo de títulos y valores de la deuda pública interna de L.P.	0.00
3.1.2.1.3.1.2	Porción de corto plazo de títulos y valores de la deuda pública externa de L.P.	0.00
3.1.2.1.3.2	Conversión de préstamos de largo plazo en corto plazo	0.00
3.1.2.1.3.2.1	Porción a corto plazo de préstamos de la deuda pública interna de L.P.	0.00
3.1.2.1.3.2.2	Porción a corto plazo de préstamos de la deuda pública externa de L.P.	0.00
3.1.2.1.4	Incremento de otros pasivos de corto plazo	0.00
<b>3.1.2.2</b>	<b>Incremento de Pasivos No Corrientes</b>	<b>0.00</b>
3.1.2.2.1	Incremento de cuentas por pagar a largo plazo	0.00
3.1.2.2.2	Incremento de documentos por pagar a largo plazo	0.00
3.1.2.2.3	Colocación de títulos y valores a largo plazo	0.00
3.1.2.2.3.1	Colocación de títulos y valores de la deuda pública interna	0.00
3.1.2.2.3.2	Colocación de títulos y valores de la deuda pública externa	0.00
3.1.2.2.4	Obtención de préstamos de la deuda pública a largo plazo	0.00
3.1.2.2.4.1	Obtención de préstamos internos	0.00
3.1.2.2.4.2	Obtención de préstamos externos	0.00
3.1.2.2.5	Incremento de otros pasivos de largo plazo	0.00
<b>3.1.3</b>	<b>Incremento del Patrimonio</b>	<b>0.00</b>
	<b>TOTAL FUENTES FINANCIERAS</b>	<b>0.00</b>
<b>3.2</b>	<b>APLICACIONES FINANCIERAS (USOS)</b>	<b>0.00</b>
<b>3.2.1</b>	<b>Incremento de Activos Financieros</b>	<b>0.00</b>
<b>3.2.1.1</b>	<b>Incremento de Activos Financieros Corrientes (Circulantes)</b>	<b>0.00</b>
3.2.1.1.1	Incremento de caja y bancos (efectivo y equivalentes)	0.00
3.2.1.1.2	Incremento de inversiones financieras de corto plazo (derechos a recibir efectivo y equivalentes)	0.00
3.2.1.1.3	Incremento de cuentas por cobrar	0.00
3.2.1.1.4	Incremento de documentos por cobrar	0.00
3.2.1.1.5	Préstamos otorgados de corto plazo	0.00
3.2.1.1.6	Incremento de otros activos financieros corrientes	0.00
<b>3.2.1.2</b>	<b>Incremento de Activos Financieros No Corrientes</b>	<b>0.00</b>
3.2.1.2.1	Inversiones financieras a largo plazo con fines de liquidez	0.00
3.2.1.2.1.1	Compra de acciones y participaciones de capital	0.00
3.2.1.2.1.2	Compra de títulos y valores representativos de deuda	0.00
3.2.1.2.1.3	Compra de obligaciones negociables	0.00
3.2.1.2.1.4	Concesión de préstamos	0.00
3.2.1.2.2	Incremento de otros activos financieros no corrientes	0.00
<b>3.2.2</b>	<b>Disminución de Pasivos</b>	<b>0.00</b>
<b>3.2.2.1</b>	<b>Disminución de Pasivos Corrientes</b>	<b>0.00</b>
<b>3.2.2.1.1</b>	<b>Disminución de Cuentas por Pagar</b>	<b>0.00</b>
<b>3.2.2.1.2</b>	<b>Disminución de Documentos por Pagar</b>	<b>0.00</b>
<b>3.2.2.1.3</b>	<b>Amortización de la Porción Circulante de la Deuda Pública de Largo Plazo</b>	<b>0.00</b>
3.2.2.1.3.1	Amortización de la porción circulante de la deuda pública de L.P. en títulos y valores	0.00
3.2.2.1.3.1.1	Amortización de la porción circulante de la deuda pública interna de L.P. en Títulos valores	0.00
3.2.2.1.3.1.2	Amortización de la porción circulante de la deuda pública externa de L.P. en títulos y valores	0.00
3.2.2.1.3.2	Amortización de la porción circulante de la deuda pública de L.P. en préstamos	0.00
3.2.2.1.3.2.1	Amortización de la porción circulante de la deuda pública interna de L.P. en préstamos	0.00
3.2.2.1.3.2.2	Amortización de la porción circulante de la deuda pública externa de L.P. en préstamos	0.00
<b>3.2.2.1.4</b>	<b>Disminución de Otros Pasivos de Corto Plazo</b>	<b>0.00</b>
<b>3.2.2.2</b>	<b>Disminución de Pasivos no Corrientes</b>	<b>0.00</b>
<b>3.2.2.2.1</b>	<b>Disminución de Cuentas por Pagar a Largo Plazo</b>	<b>0.00</b>
<b>3.2.2.2.2</b>	<b>Disminución de Documentos por Pagar a Largo Plazo</b>	<b>0.00</b>
<b>3.2.2.2.3</b>	<b>Conversión de Deuda Pública de Largo Plazo en Porción Circulante</b>	<b>0.00</b>
3.2.2.2.3.1	Conversión de títulos y valores de largo plazo en corto plazo	0.00
3.2.2.2.3.1.1	Porción de corto plazo de títulos y valores de la deuda pública interna	0.00
3.2.2.2.3.1.2	Porción de corto plazo de títulos y valores de la deuda pública externa	0.00
3.2.2.2.3.2	Conversión de préstamos de largo plazo en corto plazo	0.00
3.2.2.2.3.2.1	Porción a corto plazo de préstamos de la deuda pública interna	0.00
3.2.2.2.3.2.2	Porción a corto plazo de préstamos de la deuda pública externa	0.00
<b>3.2.2.2.4</b>	<b>Disminución de Otros Pasivos de Largo Plazo</b>	<b>0.00</b>
<b>3.2.3</b>	<b>Disminución de Patrimonio</b>	<b>0.00</b>





**CUENTA PÚBLICA 2018**  
**Clasificación Económica de los Ingresos, de los Gastos y del Financiamiento**  
**Versión Analítica**  
**Del 1o. de enero al 31 de diciembre de 2018**  
**(Pesos)**

Código	Concepto	Importe
<b>TOTAL APLICACIONES FINANCIERAS</b>		<b>0.00</b>
ELABORÓ	SUPERVISÓ	AUTORIZÓ
 L.C. YOLANDA GUADALUPE DE LA CRUZ CIMA JEFE DEL DEPTO. DE RECURSOS FINANCIEROS	 L.A.C. GASPAR ALBERTO VAZQUEZ KUC ENCARGADO DEL DESPACHO DE LA SUBDIRECCIÓN DE ADMINISTRACIÓN Y FINANZAS	 M.C. JOHNNY ALEJANDRO HEREDIA ITZÁ DIRECTOR GENERAL


# **FORMATOS LDF**





**CUENTA PÚBLICA 2018**  
**ENTE PÚBLICO: INSTITUTO TECNOLÓGICO SUPERIOR DE CHAMPOTÓN**  
**Formato 1o. Estado de Situación Financiera Detallado - LDF**  
**Al 31 de diciembre de 2018 y 2017**  
**(PESOS)**


Concepto	Año		Concepto	Año	
	2018	31 de diciembre 2017		2018	31 de diciembre 2017
<b>ACTIVO</b>			<b>PASIVO</b>		
<b>Activo Circulante</b>			<b>Pasivo Circulante</b>		
<b>a. Efectivo y Equivalentes (a=a1+a2+a3+a4+a5+a6+a7)</b>	1,913,509.13	5,023,651.39	<b>a. Cuentas por Pagar a Corto Plazo (a=a1+a2+a3+a4+a5+a6+a7+a8+a9)</b>	2,015,580.20	5,240,639.44
a1) Efectivo	842.00	0.00	a1) Servicios Personales por Pagar a Corto Plazo	888,762.61	680,544.65
a2) Bancos/Tesorería	1,912,439.13	5,018,210.23	a2) Proveedores por Pagar a Corto Plazo	220,536.26	3,974,894.79
a3) Bancos/Dependencias y Otros	0.00	0.00	a3) Contratistas por Obras Públicas por Pagar a Corto Plazo	0.00	0.00
a4) Inversiones Temporales (Hasta 3 meses)	0.00	0.00	a4) Participaciones y Aportaciones por Pagar a Corto Plazo	0.00	0.00
a5) Fondos con Afectación Específica	0.00	0.00	a5) Transferencias Otorgadas por Pagar a Corto Plazo	0.00	0.00
a6) Depósitos de Fondos de Terceros en Garantía y/o Administración	228.00	5,441.16	a6) Intereses, Comisiones y Otros Gastos de la Deuda Pública por Pagar a Corto Plazo	0.00	0.00
a7) Otros Efectivos y Equivalentes	0.00	0.00	a7) Retenciones y Contribuciones por Pagar a Corto Plazo	906,281.33	585,200.00
<b>b. Derechos a Recibir Efectivo o Equivalentes (b=b1+b2+b3+b4+b5+b6+b7)</b>	104,948.87	494,126.00	a8) Devoluciones de la Ley de Ingresos por Pagar a Corto Plazo	0.00	0.00
b1) Inversiones Financieras de Corto Plazo	0.00	0.00	a9) Otras Cuentas por Pagar a Corto Plazo	0.00	0.00
b2) Cuentas por Cobrar a Corto Plazo	0.00	396,466.00	<b>b. Documentos por Pagar a Corto Plazo (b=b1+b2+b3)</b>	0.00	0.00
b3) Deudores Diversos por Cobrar a Corto Plazo	104,948.87	97,660.00	b1) Documentos Comerciales por Pagar a Corto Plazo	0.00	0.00
b4) Ingresos por Recuperar a Corto Plazo	0.00	0.00	b2) Documentos con Contratistas por Obras Públicas por Pagar a Corto Plazo	0.00	0.00
b5) Deudores por Anticipos de la Tesorería a Corto Plazo	0.00	0.00	b3) Otros Documentos por Pagar a Corto Plazo	0.00	0.00
b6) Préstamos Otorgados a Corto Plazo	0.00	0.00	<b>c. Porción a Corto Plazo de la Deuda Pública a Largo Plazo (c=c1+c2)</b>	0.00	0.00
b7) Otros Derechos a Recibir Efectivo o Equivalentes a Corto Plazo	0.00	0.00	c1) Porción a Corto Plazo de la Deuda Pública	0.00	0.00
<b>c. Derechos a Recibir Bienes o Servicios (c=c1+c2+c3+c4+c5)</b>	0.00	0.00	c2) Porción a Corto Plazo de Arrendamiento Financiero	0.00	0.00
c1) Anticipo a Proveedores por Adquisición de Bienes y Prestación de Servicios a Corto Plazo	0.00	0.00	<b>d. Títulos y Valores a Corto Plazo</b>	0.00	0.00
c2) Anticipo a Proveedores por Adquisición de Bienes Inmuebles y Muebles a Corto Plazo	0.00	0.00	<b>e. Pasivos Diferidos a Corto Plazo (e=e1+e2+e3)</b>	0.00	0.00
c3) Anticipo a Proveedores por Adquisición de Bienes Intangibles a Corto Plazo	0.00	0.00	e1) Ingresos Cobrados por Adelantado a Corto Plazo	0.00	0.00
c4) Anticipo a Contratistas por Obras Públicas a Corto Plazo	0.00	0.00	e2) Intereses Cobrados por Adelantado a Corto Plazo	0.00	0.00
c5) Otros Derechos a Recibir Bienes o Servicios a Corto Plazo	0.00	0.00	e3) Otros Pasivos Diferidos a Corto Plazo	0.00	0.00
<b>d. Inventarios (d=d1+d2+d3+d4+d5)</b>	0.00	0.00	<b>f. Fondos y Bienes de Terceros en Garantía y/o Administración a Corto Plazo</b>	228.00	5,441.16
d1) Inventario de Mercancías para Venta	0.00	0.00	f1) Fondos en Garantía a Corto Plazo	0.00	0.00
d2) Inventario de Mercancías Terminadas	0.00	0.00	f2) Fondos en Administración a Corto Plazo	228.00	228.00
d3) Inventario de Mercancías en Proceso de Elaboración	0.00	0.00	f3) Fondos Contingentes a Corto Plazo	0.00	5,213.16
d4) Inventario de Materias Primas, Materiales y Suministros para Producción	0.00	0.00	f4) Fondos de Fideicomisos, Mandatos y Contratos Análogos a Corto Plazo	0.00	0.00
d5) Bienes en Tránsito	0.00	0.00	f5) Otros Fondos de Terceros en Garantía y/o Administración a Corto Plazo	0.00	0.00
<b>e. Almacenes</b>	0.00	0.00	f6) Valores y Bienes en Garantía a Corto Plazo	0.00	0.00
<b>f. Estimación por Pérdida o Deterioro de Activos Circulantes (f=f1+f2)</b>	0.00	0.00	<b>g. Provisiones a Corto Plazo (g=g1+g2+g3)</b>	0.00	0.00
f1) Estimaciones para Cuentas Incobrables por Derechos a Recibir Efectivo o Equivalentes	0.00	0.00	g1) Provisión para Demandas y Juicios a Corto Plazo	0.00	0.00
f2) Estimación por Deterioro de Inventarios	0.00	0.00	g2) Provisión para Contingencias a Corto Plazo	0.00	0.00
<b>g. Otros Activos Circulantes (g=g1+g2+g3+g4)</b>	0.00	0.00	g3) Otras Provisiones a Corto Plazo	0.00	0.00
g1) Valores en Garantía	0.00	0.00	<b>h. Otros Pasivos a Corto Plazo (h=h1+h2+h3)</b>	0.00	0.00
g2) Bienes en Garantía (excluye depósitos de fondos)	0.00	0.00	h1) Ingresos por Clasificar	0.00	0.00
g3) Bienes Derivados de Embargos, Decomisos, Aseguramientos y Dación en Pago	0.00	0.00	h2) Recaudación por Participar	0.00	0.00
g4) Adquisición con Fondos de Terceros	0.00	0.00	h3) Otros Pasivos Circulantes	0.00	0.00
<b>IA. Total de Activos Circulantes (IA = a + b + c + d + e + f + g)</b>	2,018,458.00	5,517,777.39	<b>IIA. Total de Pasivos Circulantes (IIA = a + b + c + d + e + f + g + h)</b>	0.00	0.00
<b>Activo No Circulante</b>			<b>Pasivo No Circulante</b>		
a. Inversiones Financieras a Largo Plazo	0.00	0.00	a. Cuentas por Pagar a Largo Plazo	0.00	0.00



**CUENTA PÚBLICA 2018**  
**ENTE PÚBLICO: INSTITUTO TECNOLÓGICO SUPERIOR DE CHAMPOTÓN**  
**Formato 1o. Estado de Situación Financiera Detallado - LDF**  
**Al 31 de diciembre de 2018 y 2017**  
**(PESOS)**

Concepto	Año		Concepto	Año	
	2018	31 de diciembre 2017		2018	31 de diciembre 2017
<b>ACTIVO</b>			<b>PASIVO</b>		
b. Derechos a Recibir Efectivo o Equivalentes a Largo Plazo	0.00	0.00	b. Documentos por Pagar a Largo Plazo	0.00	0.00
c. Bienes Inmuebles, Infraestructura y Construcciones en Proceso	34,537,827.01	27,294,534.95	c. Deuda Pública a Largo Plazo	0.00	0.00
d. Bienes Muebles	15,319,214.92	15,017,815.77	d. Pasivos Diferidos a Largo Plazo	0.00	0.00
e. Activos Intangibles	372,934.20	372,934.20	e. Fondos y Bienes de Terceros en Garantía y/o en Administración a Largo Plazo	0.00	0.00
f. Depreciación, Deterioro y Amortización Acumulada de Bienes	(7,548,137.90)	(6,617,393.69)	f. Provisiones a Largo Plazo	0.00	0.00
g. Activos Diferidos	0.00	0.00			
h. Estimación por Pérdida o Deterioro de Activos no Circulantes	0.00	0.00			
i. Otros Activos no Circulantes	0.00	0.00			
<b>IB. Total de Activos No Circulantes (IB = a + b + c + d + e + f + g + h + i)</b>	<b>42,681,838.23</b>	<b>36,067,891.23</b>	<b>IIB. Total de Pasivos No Circulantes (IIB = a + b + c + d + e + f)</b>	<b>2,015,808.20</b>	<b>5,246,080.60</b>
<b>I. Total del Activo (I = IA + IB)</b>	<b>44,700,296.23</b>	<b>41,585,668.62</b>	<b>II. Total del Pasivo (II = IIA + IIB)</b>	<b>2,015,808.20</b>	<b>5,246,080.60</b>
			<b>HACIENDA PÚBLICA/ PATRIMONIO</b>		
			<b>IIIA. Hacienda Pública/Patrimonio Contribuido (IIIA = a + b + c)</b>	<b>28,757,854.89</b>	<b>28,757,854.89</b>
			a. Aportaciones	28,757,854.89	28,757,854.89
			b. Donaciones de Capital	0.00	0.00
			c. Actualización de la Hacienda Pública/Patrimonio	0.00	0.00
			<b>IIIB. Hacienda Pública/Patrimonio Generado (IIIB = a + b + c + d + e)</b>	<b>13,926,633.14</b>	<b>7,581,733.13</b>
			a. Resultados del Ejercicio (Ahorro/ Desahorro)	5,955,158.61	443,492.42
			b. Resultados de Ejercicios Anteriores	7,971,474.53	7,138,240.71
			c. Revalúos	0.00	0.00
			d. Reservas	0.00	0.00
			e. Rectificaciones de Resultados de Ejercicios Anteriores	0.00	0.00
			<b>IIIC. Exceso o Insuficiencia en la Actualización de la Hacienda Pública/Patrimonio (IIIC=a+b)</b>	<b>0.00</b>	<b>0.00</b>
			a. Resultado por Posición Monetaria	0.00	0.00
			b. Resultado por Tenencia de Activos no Monetarios	0.00	0.00
			<b>III. Total Hacienda Pública/Patrimonio (III = IIIA + IIIB + IIIC)</b>	<b>42,684,488.03</b>	<b>36,339,588.02</b>
			<b>IV. Total del Pasivo y Hacienda Pública/Patrimonio (IV = II + III)</b>	<b>44,700,296.23</b>	<b>41,585,668.62</b>

ELABORÓ




L.C. YOLANDA GUADALUPE DE LA CRUZ CIMA  
 JEFE DEL DEPTO. DE RECURSOS FINANCIEROS

SUPERVISÓ



L.A.C. GASPAR ALBERTO AZCOVEZ KUJ  
 ENCARGADO DEL DESPACHO DE LA SUBDIRECCIÓN DE ADMINISTRACIÓN Y FINANZAS

AUTORIZÓ




M.C. JOHNNY ALEJANDRO HEREDIA ITZÁ  
 DIRECTOR GENERAL

**CUENTA PÚBLICA 2018**  
**ENTE PÚBLICO: INSTITUTO TECNOLÓGICO SUPERIOR DE CHAMPOTÓN**  
**Formato 2 Informe Analítico de la Deuda Pública y Otros Pasivos - LDF**  
**Del 1o. de enero al 31 de diciembre de 2018**  
**(PESOS)**


Denominación de la Deuda Pública y Otros Pasivos (c)	Saldo al 31 de diciembre de 2017 (d)	Disposiciones del Periodo (e)	Amortizaciones del Periodo (f)	Revaluaciones, Reclasificaciones y Otros Ajustes (g)	Saldo Final del Periodo (h) h=d+e-f+g	Pago de Intereses del Periodo (i)	Pago de Comisiones y demás costos asociados durante el Periodo (j)
<b>1. Deuda Pública (1=A+B)</b>	<b>0.00</b>	<b>0.00</b>	<b>0.00</b>	<b>0.00</b>	<b>0.00</b>	<b>0.00</b>	<b>0.00</b>
<b>A. Corto Plazo (A=a1+a2+a3)</b>	<b>0.00</b>	<b>0.00</b>	<b>0.00</b>	<b>0.00</b>	<b>0.00</b>	<b>0.00</b>	<b>0.00</b>
a1) Instituciones de Crédito	0.00	0.00	0.00	0.00	0.00	0.00	0.00
a2) Títulos y Valores	0.00	0.00	0.00	0.00	0.00	0.00	0.00
a3) Arrendamientos Financieros	0.00	0.00	0.00	0.00	0.00	0.00	0.00
<b>B. Largo Plazo (B=b1+b2+b3)</b>	<b>0.00</b>	<b>0.00</b>	<b>0.00</b>	<b>0.00</b>	<b>0.00</b>	<b>0.00</b>	<b>0.00</b>
b1) Instituciones de Crédito	0.00	0.00	0.00	0.00	0.00	0.00	0.00
b2) Títulos y Valores	0.00	0.00	0.00	0.00	0.00	0.00	0.00
b3) Arrendamientos Financieros	0.00	0.00	0.00	0.00	0.00	0.00	0.00
<b>2. Otros Pasivos</b>	<b>5,246,080.60</b>	<b>0.00</b>	<b>0.00</b>	<b>0.00</b>	<b>2,015,808.20</b>		
<b>3. Total de la Deuda Pública y Otros Pasivos (3=1+2)</b>	<b>5,246,080.60</b>	<b>0.00</b>	<b>0.00</b>	<b>0.00</b>	<b>2,015,808.20</b>	<b>0.00</b>	<b>0.00</b>
<b>4. Deuda Contingente 1 (informativo)</b>	<b>0.00</b>	<b>0.00</b>	<b>0.00</b>	<b>0.00</b>	<b>0.00</b>	<b>0.00</b>	<b>0.00</b>
Deuda Contingente 1	0.00	0.00	0.00	0.00	0.00	0.00	0.00
Deuda Contingente 2	0.00	0.00	0.00	0.00	0.00	0.00	0.00
<b>5. Valor de Instrumentos Bono Cupón Cero 2 (Informativo)</b>	<b>0.00</b>	<b>0.00</b>	<b>0.00</b>	<b>0.00</b>	<b>0.00</b>	<b>0.00</b>	<b>0.00</b>
Instrumento Bono Cupón Cero 1	0.00	0.00	0.00	0.00	0.00	0.00	0.00
Instrumento Bono Cupón Cero 2	0.00	0.00	0.00	0.00	0.00	0.00	0.00

Obligaciones a Corto Plazo (k)	Monto Contratado (l)	Plazo Pactado (m)	Tasa de Interés (n)	Comisiones y Costos Relacionados (o)	Tasa Efectiva (p)
<b>6. Obligaciones a Corto Plazo (Informativo)</b>	<b>0.00</b>	<b>0.00</b>	<b>0.00</b>	<b>0.00</b>	<b>0.00</b>
Crédito 1	0.00	0.00	0.00	0.00	0.00
Crédito 2	0.00	0.00	0.00	0.00	0.00



**CUENTA PÚBLICA 2018**  
**ENTE PÚBLICO: INSTITUTO TECNOLÓGICO SUPERIOR DE CHAMPOTÓN**  
**Formato 2 Informe Analítico de la Deuda Pública y Otros Pasivos - LDF**  
**Del 1o. de enero al 31 de diciembre de 2018**  
**(PESOS)**

ELABORÓ




\_\_\_\_\_  
L.C. YOLANDA GUDALUPE DE LA CRUZ CIMA  
JEFE DEL DEPTO. DE RECURSOS  
FINANCIEROS

SUPERVISÓ



\_\_\_\_\_  
L.A.C. GASPAR ALBERTO PAZQUEZ KUC  
ENCARGADO DEL DESPACHO DE LA  
SUBDIRECCIÓN DE ADMINISTRACIÓN Y  
FINANZAS

AUTORIZÓ



\_\_\_\_\_  
M.C. JOHNNY ALEJANDRO HEREDIA ITZÁ  
DIRECTOR GENERAL

**CUENTA PÚBLICA 2018**  
**ENTE PÚBLICO: INSTITUTO TECNOLÓGICO SUPERIOR DE CHAMPOTÓN**  
**Formato 3 Informe Analítico de Obligaciones Diferentes de Financiamientos – LDF**  
**Del 1o. de enero al 31 de diciembre de 2018**  
**(PESOS)**

Denominación de las Obligaciones Diferentes de Financiamiento (c)	Fecha del Contrato (d)	Fecha de inicio de operación del proyecto (e)	Fecha de vencimiento (f)	Monto de la inversión pactado (g)	Plazo pactado (h)	Monto promedio mensual del pago de la contraprestación (i)	Monto promedio mensual del pago de la contraprestación correspondiente al pago de inversión (j)	Monto pagado de la inversión al 31 de diciembre de 2018 (k)	Monto pagado de la inversión actualizado al 31 de diciembre de 2018 (l)	Saldo pendiente por pagar de la inversión al 31 de diciembre de 2018 (m = g - l)
<b>A. Asociaciones Público Privadas (APP's) (A=a+b+c+d)</b>				0.00		0.00	0.00	0.00	0.00	0.00
APP 1				0.00		0.00	0.00	0.00	0.00	0.00
APP 2				0.00		0.00	0.00	0.00	0.00	0.00
APP 3				0.00		0.00	0.00	0.00	0.00	0.00
<b>B. Otros Instrumentos (B=a+b+c+d)</b>				0.00		0.00	0.00	0.00	0.00	0.00
Otro Instrumento 1				0.00		0.00	0.00	0.00	0.00	0.00
Otro Instrumento 2				0.00		0.00	0.00	0.00	0.00	0.00
Otro Instrumento 3				0.00		0.00	0.00	0.00	0.00	0.00
<b>C. Total de Obligaciones Diferentes de Financiamiento (C=A+B)</b>				0.00		0.00	0.00	0.00	0.00	0.00

ELABORÓ




L.C. YOLANDA GUADALUPE DE LA CRUZ CIMA  
 JEFE DEL DEPTO. DE RECURSOS FINANCIEROS

SUPERVISÓ



L.A.C. GASPAR ALBERTO VÁZQUEZ KUC  
 ENCARGADO DEL DESPACHO DE LA SUBDIRECCIÓN DE ADMINISTRACIÓN Y FINANZAS

AUTORIZÓ



M.C. JOHNNY ALEJANDRO HEREDIA ITZÁ  
 DIRECTOR GENERAL

**CUENTA PÚBLICA 2018**  
**ENTE PÚBLICO: INSTITUTO TECNOLÓGICO SUPERIOR DE CHAMPOTÓN**  
**Formato 4 Balance Presupuestario - LDF**  
**Del 1o. de enero al 31 de diciembre de 2018**  
**(PESOS)**

Concepto (c)	Estimado/ Aprobado (d)	Devengado	Recaudado/Pagado
<b>A. Ingresos Totales (A = A1+A2+A3)</b>	<b>39,334,318.00</b>	<b>53,487,171.09</b>	<b>53,487,171.09</b>
A1. Ingresos de Libre Disposición	39,334,318.00	53,487,171.09	53,487,171.09
A2. Transferencias Federales Etiquetadas	0.00	0.00	0.00
A3. Financiamiento Neto	0.00	0.00	0.00
<b>B. Egresos Presupuestarios1 (B = B1+B2)</b>	<b>39,334,318.00</b>	<b>46,491,322.57</b>	<b>46,307,957.01</b>
B1. Gasto No Etiquetado (sin incluir Amortización de la Deuda Pública)	39,334,318.00	46,491,322.57	46,307,957.01
B2. Gasto Etiquetado (sin incluir Amortización de la Deuda Pública)	0.00	0.00	0.00
<b>C. Remanentes del Ejercicio Anterior ( C = C1 + C2 )</b>		<b>0.00</b>	<b>0.00</b>
C1. Remanentes de Ingresos de Libre Disposición aplicados en el periodo		0.00	0.00
C2. Remanentes de Transferencias Federales Etiquetadas aplicados en el periodo		0.00	0.00
<b>I. Balance Presupuestario (I = A - B + C)</b>	<b>0.00</b>	<b>6,995,848.52</b>	<b>7,179,214.08</b>
<b>II. Balance Presupuestario sin Financiamiento Neto (II = I - A3)</b>	<b>0.00</b>	<b>6,995,848.52</b>	<b>7,179,214.08</b>
<b>III. Balance Presupuestario sin Financiamiento Neto y sin Remanentes del Ejercicio Anterior (III= II - C)</b>	<b>0.00</b>	<b>6,995,848.52</b>	<b>7,179,214.08</b>

Concepto	Aprobado	Devengado	Pagado
<b>E. Intereses, Comisiones y Gastos de la Deuda (E = E1+E2)</b>	<b>0.00</b>	<b>0.00</b>	<b>0.00</b>
E1. Intereses, Comisiones y Gastos de la Deuda con Gasto No Etiquetado	0.00	0.00	0.00
E2. Intereses, Comisiones y Gastos de la Deuda con Gasto Etiquetado	0.00	0.00	0.00
<b>IV. Balance Primario (IV = III + E)</b>	<b>0.00</b>	<b>6,995,848.52</b>	<b>7,179,214.08</b>

Concepto	Estimado/ Aprobado	Devengado	Recaudado/ Pagado
<b>F. Financiamiento (F = F1 + F2)</b>	<b>0.00</b>	<b>0.00</b>	<b>0.00</b>
F1. Financiamiento con Fuente de Pago de Ingresos de Libre Disposición	0.00	0.00	0.00
F2. Financiamiento con Fuente de Pago de Transferencias Federales Etiquetadas	0.00	0.00	0.00
<b>G. Amortización de la Deuda (G = G1 + G2)</b>	<b>0.00</b>	<b>0.00</b>	<b>0.00</b>
G1. Amortización de la Deuda Pública con Gasto No Etiquetado	0.00	0.00	0.00
G2. Amortización de la Deuda Pública con Gasto Etiquetado	0.00	0.00	0.00
<b>A3. Financiamiento Neto (A3 = F - G )</b>	<b>0.00</b>	<b>0.00</b>	<b>0.00</b>

Concepto	Estimado/ Aprobado	Devengado	Recaudado/ Pagado
A1. Ingresos de Libre Disposición	39,334,318.00	53,487,171.09	53,487,171.09
A3.1 Financiamiento Neto con Fuente de Pago de Ingresos de Libre Disposición (A3.1 = F1 - G1)	0.00	0.00	0.00
F1. Financiamiento con Fuente de Pago de Ingresos de Libre Disposición	0.00	0.00	0.00
G1. Amortización de la Deuda Pública con Gasto No Etiquetado	0.00	0.00	0.00
B1. Gasto No Etiquetado (sin incluir Amortización de la Deuda Pública)	39,334,318.00	46,491,322.57	46,307,957.01
C1. Remanentes de Ingresos de Libre Disposición aplicados en el periodo		0.00	0.00
<b>V. Balance Presupuestario de Recursos Disponibles (V = A1 + A3.1 - B1 + C1)</b>	<b>0.00</b>	<b>6,995,848.52</b>	<b>7,179,214.08</b>


**CUENTA PÚBLICA 2018**  
**ENTE PÚBLICO: INSTITUTO TECNOLÓGICO SUPERIOR DE CHAMPOTÓN**  
**Formato 4 Balance Presupuestario - LDF**  
**Del 1o. de enero al 31 de diciembre de 2018**  
**(PESOS)**

VI. Balance Presupuestario de Recursos Disponibles sin Financiamiento Neto (VI = V - A3.1)	0.00	6,995,848.52	7,179,214.08
--	------	--------------	--------------


Concepto	Estimado/ Aprobado	Devengado	Recaudado/ Pagado
A2. Transferencias Federales Etiquetadas	0.00	0.00	0.00
A3.2 Financiamiento Neto con Fuente de Pago de Transferencias Federales Etiquetadas (A3.2 = F2 - G2)	0.00	0.00	0.00
F2. Financiamiento con Fuente de Pago de Transferencias Federales Etiquetadas	0.00	0.00	0.00
G2. Amortización de la Deuda Pública con Gasto Etiquetado	0.00	0.00	0.00
B2. Gasto Etiquetado (sin incluir Amortización de la Deuda Pública)	0.00	0.00	0.00
C2. Remanentes de Transferencias Federales Etiquetadas aplicados en el periodo		0.00	0.00
<b>VII. Balance Presupuestario de Recursos Etiquetados (VII = A2 + A3.2 - B2 + C2)</b>	<b>0.00</b>	<b>0.00</b>	<b>0.00</b>
<b>VIII. Balance Presupuestario de Recursos Etiquetados sin Financiamiento Neto (VIII = VII - A3.2)</b>	<b>0.00</b>	<b>0.00</b>	<b>0.00</b>

ELABORÓ  


L.C. YOLANDA GUADALUPE DE LA CRUZ CIMA  
 JEFE DEL DEPTO. DE RECURSOS FINANCIEROS

SUPERVISÓ  



L.A.C. GASPAR ALBERTO VAZQUEZ KUC  
 ENCARGADO DEL DESPACHO DE LA SUBDIRECCIÓN DE ADMINISTRACIÓN Y FINANZAS

AUTORIZÓ  


M.C. JOHNNY ALEJANDRO HEREDIA ITZÁ  
 DIRECTOR GENERAL

**CUENTA PÚBLICA 2018**  
**ENTE PÚBLICO: INSTITUTO TECNOLÓGICO SUPERIOR DE CHAMPOTÓN**  
**Formato 5 Estado Analítico de Ingresos Detallado - LDF**  
**Del 1o. de enero al 31 de diciembre de 2018**  
**(PESOS)**

Concepto (c)	Ingreso					Diferencia (e)
	Estimado (d)	Ampliaciones/ Reducciones	Modificado	Devengado	Recaudado	
<b>Ingresos de Libre Disposición</b>						
A. Impuestos	0.00	0.00	0.00	0.00	0.00	0.00
B. Cuotas y Aportaciones de Seguridad Social	0.00	0.00	0.00	0.00	0.00	0.00
C. Contribuciones de Mejoras	0.00	0.00	0.00	0.00	0.00	0.00
D. Derechos	0.00	0.00	0.00	0.00	0.00	0.00
E. Productos	0.00	0.00	0.00	0.00	0.00	0.00
F. Aprovechamientos	0.00	0.00	0.00	0.00	0.00	0.00
G. Ingresos por Ventas de Bienes y Servicios	0.00	1,603,842.55	1,603,842.55	1,603,842.55	1,603,842.55	1,603,842.55
H. Participaciones (H=h1+h2+h3+h4+h5+h6+h7+h8+h9+h10+h11)	0.00	0.00	0.00	0.00	0.00	0.00
h1) Fondo General de Participaciones	0.00	0.00	0.00	0.00	0.00	0.00
h2) Fondo de Fomento Municipal	0.00	0.00	0.00	0.00	0.00	0.00
h3) Fondo de Fiscalización y Recaudación	0.00	0.00	0.00	0.00	0.00	0.00
h4) Fondo de Compensación	0.00	0.00	0.00	0.00	0.00	0.00
h5) Fondo de Extracción de Hidrocarburos	0.00	0.00	0.00	0.00	0.00	0.00
h6) Impuesto Especial Sobre Producción y Servicios	0.00	0.00	0.00	0.00	0.00	0.00
h7) 0.136% de la Recaudación Federal Participable	0.00	0.00	0.00	0.00	0.00	0.00
h8) 3.17% Sobre Extracción de Petróleo	0.00	0.00	0.00	0.00	0.00	0.00
h9) Gasolinas y Diésel	0.00	0.00	0.00	0.00	0.00	0.00
h10) Fondo del Impuesto Sobre la Renta	0.00	0.00	0.00	0.00	0.00	0.00
h11) Fondo de Estabilización de los Ingresos de las Entidades Federativas	0.00	0.00	0.00	0.00	0.00	0.00
I. Incentivos Derivados de la Colaboración Fiscal (I=i1+i2+i3+i4+i5)	0.00	0.00	0.00	0.00	0.00	0.00
i1) Tenencia o Uso de Vehículos	0.00	0.00	0.00	0.00	0.00	0.00
i2) Fondo de Compensación ISAN	0.00	0.00	0.00	0.00	0.00	0.00
i3) Impuesto Sobre Automóviles Nuevos	0.00	0.00	0.00	0.00	0.00	0.00
i4) Fondo de Compensación de Repecos-Intermedios	0.00	0.00	0.00	0.00	0.00	0.00
i5) Otros Incentivos Económicos	0.00	0.00	0.00	0.00	0.00	0.00
J. Transferencias	19,360,402.00	4,983,338.00	24,343,740.00	24,343,740.00	24,343,740.00	4,983,338.00
K. Convenios	19,973,916.00	7,565,672.54	27,539,588.54	27,539,588.54	27,539,588.54	7,565,672.54
k1) Otros Convenios y Subsidios	19,973,916.00	7,565,672.54	27,539,588.54	27,539,588.54	27,539,588.54	7,565,672.54
L. Otros Ingresos de Libre Disposición (L=l1+l2)	0.00	0.00	0.00	0.00	0.00	0.00
l1) Participaciones en Ingresos Locales	0.00	0.00	0.00	0.00	0.00	0.00
l2) Otros Ingresos de Libre Disposición	0.00	0.00	0.00	0.00	0.00	0.00
<b>I. Total de Ingresos de Libre Disposición (I=A+B+C+D+E+F+G+H+I+J+K+L)</b>	<b>39,334,318.00</b>	<b>14,152,853.09</b>	<b>53,487,171.09</b>	<b>53,487,171.09</b>	<b>53,487,171.09</b>	<b>14,152,853.09</b>
<b>Ingresos Excedentes de Ingresos de Libre Disposición</b>						<b>0.00</b>
<b>Transferencias Federales Etiquetadas</b>						
A. Aportaciones (A=a1+a2+a3+a4+a5+a6+a7+a8)	0.00	0.00	0.00	0.00	0.00	0.00
a1) Fondo de Aportaciones para la Nómina Educativa y Gasto Operativo	0.00	0.00	0.00	0.00	0.00	0.00
a2) Fondo de Aportaciones para los Servicios de Salud	0.00	0.00	0.00	0.00	0.00	0.00
a3) Fondo de Aportaciones para la Infraestructura Social	0.00	0.00	0.00	0.00	0.00	0.00
a4) Fondo de Aportaciones para el Fortalecimiento de los Municipios y de las Demarcaciones Territoriales del Distrito Federal	0.00	0.00	0.00	0.00	0.00	0.00
a5) Fondo de Aportaciones Múltiples	0.00	0.00	0.00	0.00	0.00	0.00
a6) Fondo de Aportaciones para la Educación Tecnológica y de Adultos	0.00	0.00	0.00	0.00	0.00	0.00
a7) Fondo de Aportaciones para la Seguridad Pública de los Estados y del Distrito Federal	0.00	0.00	0.00	0.00	0.00	0.00
a8) Fondo de Aportaciones para el Fortalecimiento de las Entidades Federativas	0.00	0.00	0.00	0.00	0.00	0.00
B. Convenios (B=b1+b2+b3+b4)	0.00	0.00	0.00	0.00	0.00	0.00
b1) Convenios de Protección Social en Salud	0.00	0.00	0.00	0.00	0.00	0.00
b2) Convenios de Descentralización	0.00	0.00	0.00	0.00	0.00	0.00
b3) Convenios de Reasignación	0.00	0.00	0.00	0.00	0.00	0.00
b4) Otros Convenios y Subsidios	0.00	0.00	0.00	0.00	0.00	0.00
C. Fondos Distintos de Aportaciones (C=c1+c2)	0.00	0.00	0.00	0.00	0.00	0.00
c1) Fondo para Entidades Federativas y Municipios Productores de Hidrocarburos	0.00	0.00	0.00	0.00	0.00	0.00
c2) Fondo Minero	0.00	0.00	0.00	0.00	0.00	0.00






**CUENTA PÚBLICA 2018**  
**ENTE PÚBLICO: INSTITUTO TECNOLÓGICO SUPERIOR DE CHAMPOTÓN**  
**Formato 5 Estado Analítico de Ingresos Detallado - LDF**  
**Del 1o. de enero al 31 de diciembre de 2018**  
**(PESOS)**

Concepto (c)	Ingreso					Diferencia (e)
	Estimado (d)	Ampliaciones: Reducciones	Modificado	Devengado	Recaudado	
D. Transferencias, Subsidios y Subvenciones, y Pensiones y Jubilaciones	0.00	0.00	0.00	0.00	0.00	0.00
E. Otras Transferencias Federales Etiquetadas	0.00	0.00	0.00	0.00	0.00	0.00
<b>II. Total de Transferencias Federales Etiquetadas (II = A + B + C + D + E)</b>	<b>0.00</b>	<b>0.00</b>	<b>0.00</b>	<b>0.00</b>	<b>0.00</b>	<b>0.00</b>
<b>III. Ingresos Derivados de Financiamientos (III = A)</b>	<b>0.00</b>	<b>0.00</b>	<b>0.00</b>	<b>0.00</b>	<b>0.00</b>	<b>0.00</b>
A. Ingresos Derivados de Financiamientos	0.00	0.00	0.00	0.00	0.00	0.00
<b>IV. Total de Ingresos (IV = I + II + III)</b>	<b>39,334,318.00</b>	<b>14,152,853.09</b>	<b>53,487,171.09</b>	<b>53,487,171.09</b>	<b>53,487,171.09</b>	<b>14,152,853.09</b>
<b>Datos Informativos</b>						
1. Ingresos Derivados de Financiamientos con Fuente de Pago de Ingresos de Libre Disposición	0.00	0.00	0.00	0.00	0.00	0.00
2. Ingresos Derivados de Financiamientos con Fuente de Pago de Transferencias Federales Etiquetadas	0.00	0.00	0.00	0.00	0.00	0.00
3. Ingresos Derivados de Financiamientos (3 = 1 + 2)	0.00	0.00	0.00	0.00	0.00	0.00

ELABORÓ



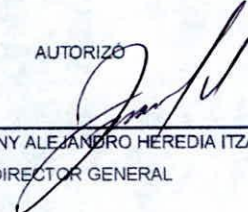
L.C. YOLANDA GUADALUPE DE LA CRUZ CIMA  
 JEFE DEL DEPTO. DE RECURSOS  
 FINANCIEROS

SUPERVISÓ



L.A.C. GASPAR ALBERTO VAZQUEZ KUC  
 ENCARGADO DEL DESPACHO DE LA  
 SUBDIRECCIÓN DE ADMINISTRACIÓN Y  
 FINANZAS


AUTORIZÓ



M.C. JOHNNY ALEJANDRO HEREDIA ITZA  
 DIRECTOR GENERAL


**CUENTA PÚBLICA 2018**  
**ENTE PÚBLICO: INSTITUTO TECNOLÓGICO SUPERIOR DE CHAMPOTÓN**  
**Formato 6a Estado Analítico del Ejercicio del Presupuesto de Egresos Detallado - LDF**  
**Clasificación por Objeto del Gasto (Capítulo y Concepto)**  
**Del 1o. de enero al 31 de diciembre de 2018**  
**(PESOS)**

Concepto (c)	Egresos					Subejercicio (e)
	Aprobado (d)	Ampliaciones/ (Reducciones)	Modificado	Devengado	Pagado	
<b>I. Gasto No Etiquetado (I=A+B+C+D+E+F+G+H+I)</b>	<b>39,334,318.00</b>	<b>14,152,853.09</b>	<b>53,487,171.09</b>	<b>46,491,322.57</b>	<b>46,307,957.01</b>	<b>6,995,848.52</b>
<b>A. Servicios Personales (A=a1+a2+a3+a4+a5+a6+a7)</b>	34,720,229.00	1,139,648.02	35,859,877.02	35,859,877.02	35,844,617.02	0.00
a1) Remuneraciones al Personal de Carácter Permanente	19,491,565.00	304,917.04	19,796,482.04	21,420,448.16	21,420,448.16	(1,623,966.12)
a2) Remuneraciones al Personal de Carácter Transitorio	0.00	42,515.09	42,515.09	1,007,545.49	994,785.49	(965,030.40)
a3) Remuneraciones Adicionales y Especiales	7,461,939.00	792,215.89	8,254,154.89	7,014,237.91	7,011,737.91	1,239,916.98
a4) Seguridad Social	6,712,782.00	0.00	6,712,782.00	4,401,928.59	4,401,928.59	2,310,853.41
a5) Otras Prestaciones Sociales y Económicas	0.00	0.00	0.00	0.00	0.00	0.00
a6) Previsiones	0.00	0.00	0.00	0.00	0.00	0.00
a7) Pago de Estímulos a Servidores Públicos	1,053,943.00	0.00	1,053,943.00	2,015,716.87	2,015,716.87	(961,773.87)
<b>B. Materiales y Suministros (B=b1+b2+b3+b4+b5+b6+b7+b8+b9)</b>	1,923,831.00	956,479.64	2,880,310.64	2,880,310.64	2,845,670.06	0.00
b1) Materiales de Administración. Emisión de Documentos y Artículos Oficiales	772,280.00	771,154.58	1,543,434.58	1,502,331.28	1,498,733.80	41,103.30
b2) Alimentos y Utensilios	238,009.00	93,622.90	331,631.90	389,158.64	364,319.39	(57,526.74)
b3) Materias Primas y Materiales de Producción y Comercialización	0.00	0.00	0.00	0.00	0.00	0.00
b4) Materiales y Artículos de Construcción y de Reparación	104,440.00	24,765.01	129,205.01	93,499.12	92,059.80	35,705.89
b5) Productos Químicos, Farmacéuticos y de Laboratorio	114,132.00	(31,566.02)	82,565.98	18,999.98	18,999.98	63,566.00
b6) Combustibles, Lubricantes y Aditivos	247,188.00	53,750.13	300,938.13	380,502.09	380,202.09	(79,563.96)
b7) Vestuario, Blancos, Prendas de Protección y Artículos Deportivos	303,265.00	31,672.52	334,937.52	302,376.83	302,376.83	32,560.69
b8) Materiales y Suministros Para Seguridad	0.00	0.00	0.00	0.00	0.00	0.00
b9) Herramientas, Refacciones y Accesorios Menores	144,517.00	13,080.52	157,597.52	193,442.70	188,978.17	(35,845.18)
<b>C. Servicios Generales (C=c1+c2+c3+c4+c5+c6+c7+c8+c9)</b>	2,690,258.00	4,839,477.76	7,529,735.76	7,529,735.76	7,396,270.78	0.00
c1) Servicios Básicos	366,984.00	146,484.65	513,468.65	642,233.24	549,776.03	(128,764.59)
c2) Servicios de Arrendamiento	166,504.00	60,934.25	227,438.25	197,746.42	197,746.42	29,691.83
c3) Servicios Profesionales, Científicos, Técnicos y Otros Servicios	752,870.00	1,841,036.52	2,593,906.52	2,572,615.62	2,544,283.85	21,290.90
c4) Servicios Financieros, Bancarios y Comerciales	84,808.00	(35,931.20)	48,876.80	51,537.87	51,537.87	(2,661.07)
c5) Servicios de Instalación, Reparación, Mantenimiento y Conservación	342,566.00	2,204,463.47	2,547,029.47	2,704,095.74	2,697,575.74	(157,066.27)
c6) Servicios de Comunicación Social y Publicidad	150,778.00	125,986.40	276,764.40	276,768.91	276,768.91	(4.51)
c7) Servicios de Traslado y Viáticos	585,760.00	167,963.66	753,723.66	706,967.33	700,811.33	46,756.33
c8) Servicios Oficiales	122,340.00	(48,811.00)	73,529.00	23,975.74	23,975.74	49,553.26
c9) Otros Servicios Generales	117,648.00	377,351.01	494,999.01	353,794.89	353,794.89	141,204.12
<b>D. Transferencias, Asignaciones, Subsidios y Otras Ayudas (D=d1+d2+d3+d4+d5+d6+d7+d8+d9)</b>	0.00	0.00	0.00	0.00	0.00	0.00
d1) Transferencias Internas y Asignaciones al Sector Público	0.00	0.00	0.00	0.00	0.00	0.00
d2) Transferencias al Resto del Sector Público	0.00	0.00	0.00	0.00	0.00	0.00
d3) Subsidios y Subvenciones	0.00	0.00	0.00	0.00	0.00	0.00
d4) Ayudas Sociales	0.00	0.00	0.00	0.00	0.00	0.00
d5) Pensiones y Jubilaciones	0.00	0.00	0.00	0.00	0.00	0.00
d6) Transferencias a Fideicomisos, Mandatos y Otros Análogos	0.00	0.00	0.00	0.00	0.00	0.00
d7) Transferencias a la Seguridad Social	0.00	0.00	0.00	0.00	0.00	0.00
d8) Donativos	0.00	0.00	0.00	0.00	0.00	0.00
d9) Transferencias al Exterior	0.00	0.00	0.00	0.00	0.00	0.00
<b>E. Bienes Muebles, Inmuebles e Intangibles (E=e1+e2+e3+e4+e5+e6+e7+e8+e9)</b>	0.00	7,217,247.67	7,217,247.67	221,399.15	221,399.15	6,995,848.52
e1) Mobiliario y Equipo de Administración	0.00	203,228.57	203,228.57	203,228.57	203,228.57	0.00
e2) Mobiliario y Equipo Educativo y Recreativo	0.00	4,018.58	4,018.58	4,018.58	4,018.58	0.00




**CUENTA PÚBLICA 2018**  
**ENTE PÚBLICO: INSTITUTO TECNOLÓGICO SUPERIOR DE CHAMPOTÓN**  
**Formato 6a Estado Analítico del Ejercicio del Presupuesto de Egresos Detallado - LDF**  
**Clasificación por Objeto del Gasto (Capítulo y Concepto)**  
**Del 1o. de enero al 31 de diciembre de 2018**  
**(PESOS)**

Concepto (c)	Egresos					Subejercicio (e)
	Aprobado (d)	Ampliaciones/ (Reducciones)	Modificado	Devengado	Pagado	
e3) Equipo e Instrumental Médico y de Laboratorio	0.00	0.00	0.00	0.00	0.00	0.00
e4) Vehículos y Equipo de Transporte	0.00	0.00	0.00	0.00	0.00	0.00
e5) Equipo de Defensa y Seguridad	0.00	0.00	0.00	0.00	0.00	0.00
e6) Maquinaria, Otros Equipos y Herramientas	0.00	14,152.00	14,152.00	14,152.00	14,152.00	0.00
e7) Activos Biológicos	0.00	0.00	0.00	0.00	0.00	0.00
e8) Bienes Inmuebles	0.00	6,995,848.52	6,995,848.52	0.00	0.00	6,995,848.52
e9) Activos Intangibles	0.00	0.00	0.00	0.00	0.00	0.00
<b>F. Inversión Pública (F=f1+f2+f3)</b>	<b>0.00</b>	<b>0.00</b>	<b>0.00</b>	<b>0.00</b>	<b>0.00</b>	<b>0.00</b>
f1) Obra Pública en Bienes de Dominio Público	0.00	0.00	0.00	0.00	0.00	0.00
f2) Obra Pública en Bienes Propios	0.00	0.00	0.00	0.00	0.00	0.00
f3) Proyectos Productivos y Acciones de Fomento	0.00	0.00	0.00	0.00	0.00	0.00
<b>G. Inversiones Financieras y Otras Provisiones (G=g1+g2+g3+g4+g5+g6+g7)</b>	<b>0.00</b>	<b>0.00</b>	<b>0.00</b>	<b>0.00</b>	<b>0.00</b>	<b>0.00</b>
g1) Inversiones Para el Fomento de Actividades Productivas	0.00	0.00	0.00	0.00	0.00	0.00
g2) Acciones y Participaciones de Capital	0.00	0.00	0.00	0.00	0.00	0.00
g3) Compra de Títulos y Valores	0.00	0.00	0.00	0.00	0.00	0.00
g4) Concesión de Préstamos	0.00	0.00	0.00	0.00	0.00	0.00
g5) Inversiones en Fideicomisos, Mandatos y Otros Análogos Fideicomiso de Desastres Naturales (Informativo)	0.00	0.00	0.00	0.00	0.00	0.00
g6) Otras Inversiones Financieras	0.00	0.00	0.00	0.00	0.00	0.00
g7) Provisiones para Contingencias y Otras Erogaciones Especiales	0.00	0.00	0.00	0.00	0.00	0.00
<b>H. Participaciones y Aportaciones (H=h1+h2+h3)</b>	<b>0.00</b>	<b>0.00</b>	<b>0.00</b>	<b>0.00</b>	<b>0.00</b>	<b>0.00</b>
h1) Participaciones	0.00	0.00	0.00	0.00	0.00	0.00
h2) Aportaciones	0.00	0.00	0.00	0.00	0.00	0.00
h3) Convenios	0.00	0.00	0.00	0.00	0.00	0.00
<b>I. Deuda Pública (I=i1+i2+i3+i4+i5+i6+i7)</b>	<b>0.00</b>	<b>0.00</b>	<b>0.00</b>	<b>0.00</b>	<b>0.00</b>	<b>0.00</b>
i1) Amortización de la Deuda Pública	0.00	0.00	0.00	0.00	0.00	0.00
i2) Intereses de la Deuda Pública	0.00	0.00	0.00	0.00	0.00	0.00
i3) Comisiones de la Deuda Pública	0.00	0.00	0.00	0.00	0.00	0.00
i4) Gastos de la Deuda Pública	0.00	0.00	0.00	0.00	0.00	0.00
i5) Costo por Coberturas	0.00	0.00	0.00	0.00	0.00	0.00
i6) Apoyos Financieros	0.00	0.00	0.00	0.00	0.00	0.00
i7) Adeudos de Ejercicios Fiscales Anteriores (ADEFAS)	0.00	0.00	0.00	0.00	0.00	0.00
<b>II. Gasto Etiquetado (II=A+B+C+D+E+F+G+H+I)</b>	<b>0.00</b>	<b>0.00</b>	<b>0.00</b>	<b>0.00</b>	<b>0.00</b>	<b>0.00</b>
<b>A. Servicios Personales (A=a1+a2+a3+a4+a5+a6+a7)</b>	<b>0.00</b>	<b>0.00</b>	<b>0.00</b>	<b>0.00</b>	<b>0.00</b>	<b>0.00</b>
a1) Remuneraciones al Personal de Carácter Permanente	0.00	0.00	0.00	0.00	0.00	0.00
a2) Remuneraciones al Personal de Carácter Transitorio	0.00	0.00	0.00	0.00	0.00	0.00
a3) Remuneraciones Adicionales y Especiales	0.00	0.00	0.00	0.00	0.00	0.00
a4) Seguridad Social	0.00	0.00	0.00	0.00	0.00	0.00
a5) Otras Prestaciones Sociales y Económicas	0.00	0.00	0.00	0.00	0.00	0.00
a6) Provisiones	0.00	0.00	0.00	0.00	0.00	0.00
a7) Pago de Estimulos a Servidores Públicos	0.00	0.00	0.00	0.00	0.00	0.00
<b>B. Materiales y Suministros (B=b1+b2+b3+b4+b5+b6+b7+b8+b9)</b>	<b>0.00</b>	<b>0.00</b>	<b>0.00</b>	<b>0.00</b>	<b>0.00</b>	<b>0.00</b>
b1) Materiales de Administración, Emisión de Documentos y Artículos Oficiales	0.00	0.00	0.00	0.00	0.00	0.00
b2) Alimentos y Utensilios	0.00	0.00	0.00	0.00	0.00	0.00



**CUENTA PÚBLICA 2018**  
**ENTE PÚBLICO: INSTITUTO TECNOLÓGICO SUPERIOR DE CHAMPOTÓN**  
**Formato 6a Estado Analítico del Ejercicio del Presupuesto de Egresos Detallado - LDF**  
**Clasificación por Objeto del Gasto (Capítulo y Concepto)**  
**Del 1o. de enero al 31 de diciembre de 2018**  
**(PESOS)**

Concepto (c)	Egresos					Subejercicio (e)
	Aprobado (d)	Ampliaciones/ (Reducciones)	Modificado	Devengado	Pagado	
b3) Materias Primas y Materiales de Producción y Comercialización	0.00	0.00	0.00	0.00	0.00	0.00
b4) Materiales y Artículos de Construcción y de Reparación	0.00	0.00	0.00	0.00	0.00	0.00
b5) Productos Químicos, Farmacéuticos y de Laboratorio	0.00	0.00	0.00	0.00	0.00	0.00
b6) Combustibles, Lubricantes y Aditivos	0.00	0.00	0.00	0.00	0.00	0.00
b7) Vestuario, Blancos, Prendas de Protección y Artículos Deportivos	0.00	0.00	0.00	0.00	0.00	0.00
b8) Materiales y Suministros Para Seguridad	0.00	0.00	0.00	0.00	0.00	0.00
b9) Herramientas, Refacciones y Accesorios Menores	0.00	0.00	0.00	0.00	0.00	0.00
C. Servicios Generales (C=c1+c2+c3+c4+c5+c6+c7+c8+c9)	0.00	0.00	0.00	0.00	0.00	0.00
c1) Servicios Básicos	0.00	0.00	0.00	0.00	0.00	0.00
c2) Servicios de Arrendamiento	0.00	0.00	0.00	0.00	0.00	0.00
c3) Servicios Profesionales, Científicos, Técnicos y Otros Servicios	0.00	0.00	0.00	0.00	0.00	0.00
c4) Servicios Financieros, Bancarios y Comerciales	0.00	0.00	0.00	0.00	0.00	0.00
c5) Servicios de Instalación, Reparación, Mantenimiento y Conservación	0.00	0.00	0.00	0.00	0.00	0.00
c6) Servicios de Comunicación Social y Publicidad	0.00	0.00	0.00	0.00	0.00	0.00
c7) Servicios de Traslado y Viáticos	0.00	0.00	0.00	0.00	0.00	0.00
c8) Servicios Oficiales	0.00	0.00	0.00	0.00	0.00	0.00
c9) Otros Servicios Generales	0.00	0.00	0.00	0.00	0.00	0.00
D. Transferencias, Asignaciones, Subsidios y Otras Ayudas (D=d1+d2+d3+d4+d5+d6+d7+d8+d9)	0.00	0.00	0.00	0.00	0.00	0.00
d1) Transferencias Internas y Asignaciones al Sector Público	0.00	0.00	0.00	0.00	0.00	0.00
d2) Transferencias al Resto del Sector Público	0.00	0.00	0.00	0.00	0.00	0.00
d3) Subsidios y Subvenciones	0.00	0.00	0.00	0.00	0.00	0.00
d4) Ayudas Sociales	0.00	0.00	0.00	0.00	0.00	0.00
d5) Pensiones y Jubilaciones	0.00	0.00	0.00	0.00	0.00	0.00
d6) Transferencias a Fideicomisos, Mandatos y Otros Análogos	0.00	0.00	0.00	0.00	0.00	0.00
d7) Transferencias a la Seguridad Social	0.00	0.00	0.00	0.00	0.00	0.00
d8) Donativos	0.00	0.00	0.00	0.00	0.00	0.00
d9) Transferencias al Exterior	0.00	0.00	0.00	0.00	0.00	0.00
E. Bienes Muebles, Inmuebles e Intangibles (E=e1+e2+e3+e4+e5+e6+e7+e8+e9)	0.00	0.00	0.00	0.00	0.00	0.00
e1) Mobiliario y Equipo de Administración	0.00	0.00	0.00	0.00	0.00	0.00
e2) Mobiliario y Equipo Educativo y Recreativo	0.00	0.00	0.00	0.00	0.00	0.00
e3) Equipo e Instrumental Médico y de Laboratorio	0.00	0.00	0.00	0.00	0.00	0.00
e4) Vehículos y Equipo de Transporte	0.00	0.00	0.00	0.00	0.00	0.00
e5) Equipo de Defensa y Seguridad	0.00	0.00	0.00	0.00	0.00	0.00
e6) Maquinaria, Otros Equipos y Herramientas	0.00	0.00	0.00	0.00	0.00	0.00
e7) Activos Biológicos	0.00	0.00	0.00	0.00	0.00	0.00
e8) Bienes Inmuebles	0.00	0.00	0.00	0.00	0.00	0.00
e9) Activos Intangibles	0.00	0.00	0.00	0.00	0.00	0.00
F. Inversión Pública (F=f1+f2+f3)	0.00	0.00	0.00	0.00	0.00	0.00
f1) Obra Pública en Bienes de Dominio Público	0.00	0.00	0.00	0.00	0.00	0.00
f2) Obra Pública en Bienes Propios	0.00	0.00	0.00	0.00	0.00	0.00
f3) Proyectos Productivos y Acciones de Fomento	0.00	0.00	0.00	0.00	0.00	0.00
G. Inversiones Financieras y Otras Provisiones (G=g1+g2+g3+g4+g5+g6+g7)	0.00	0.00	0.00	0.00	0.00	0.00
g1) Inversiones Para el Fomento de Actividades Productivas	0.00	0.00	0.00	0.00	0.00	0.00



**CUENTA PÚBLICA 2018**  
**ENTE PÚBLICO: INSTITUTO TECNOLÓGICO SUPERIOR DE CHAMPOTÓN**  
**Formato 6a Estado Analítico del Ejercicio del Presupuesto de Egresos Detallado - LDF**  
**Clasificación por Objeto del Gasto (Capítulo y Concepto)**  
**Del 1o. de enero al 31 de diciembre de 2018**  
**(PESOS)**

Concepto (c)	Egresos					Subejercicio (e)
	Aprobado (d)	Ampliaciones/ (Reducciones)	Modificado	Devengado	Pagado	
g2) Acciones y Participaciones de Capital	0.00	0.00	0.00	0.00	0.00	0.00
g3) Compra de Títulos y Valores	0.00	0.00	0.00	0.00	0.00	0.00
g4) Concesión de Préstamos	0.00	0.00	0.00	0.00	0.00	0.00
g5) Inversiones en Fideicomisos, Mandatos y Otros Análogos Fideicomiso de Desastres Naturales (Informativo)	0.00	0.00	0.00	0.00	0.00	0.00
g6) Otras Inversiones Financieras	0.00	0.00	0.00	0.00	0.00	0.00
g7) Provisiones para Contingencias y Otras Erogaciones Especiales	0.00	0.00	0.00	0.00	0.00	0.00
H. Participaciones y Aportaciones (H=h1+h2+h3)	0.00	0.00	0.00	0.00	0.00	0.00
h1) Participaciones	0.00	0.00	0.00	0.00	0.00	0.00
h2) Aportaciones	0.00	0.00	0.00	0.00	0.00	0.00
h3) Convenios	0.00	0.00	0.00	0.00	0.00	0.00
I. Deuda Pública (I=i1+i2+i3+i4+i5+i6+i7)	0.00	0.00	0.00	0.00	0.00	0.00
i1) Amortización de la Deuda Pública	0.00	0.00	0.00	0.00	0.00	0.00
i2) Intereses de la Deuda Pública	0.00	0.00	0.00	0.00	0.00	0.00
i3) Comisiones de la Deuda Pública	0.00	0.00	0.00	0.00	0.00	0.00
i4) Gastos de la Deuda Pública	0.00	0.00	0.00	0.00	0.00	0.00
i5) Costo por Coberturas	0.00	0.00	0.00	0.00	0.00	0.00
i6) Apoyos Financieros	0.00	0.00	0.00	0.00	0.00	0.00
i7) Adeudos de Ejercicios Fiscales Anteriores (ADEFAS)	0.00	0.00	0.00	0.00	0.00	0.00
<b>III. Total de Egresos (III = I + II)</b>	<b>39,334,318.00</b>	<b>14,152,853.09</b>	<b>53,487,171.09</b>	<b>46,491,322.57</b>	<b>46,307,957.01</b>	<b>6,995,848.52</b>

ELABORÓ

L.C. YOLANDA GUADALUPE DE LA CRUZ CIMA  
 JEFE DEL DEPTO. DE RECURSOS FINANCIEROS

SUPERVISÓ

L.A.C. GASPAR ALBERTO VAZQUEZ KUC  
 ENCARGADO DEL DESPACHO DE LA SUBDIRECCIÓN  
 DE ADMINISTRACIÓN FINANZAS

AUTORIZO

M.C. JOHNNY ALEJANDRO HERREDIA ITZA  
 DIRECTOR GENERAL

**CUENTA PÚBLICA 2018**  
**ENTE PÚBLICO: INSTITUTO TECNOLÓGICO SUPERIOR DE CHAMPOTÓN**  
**Formato 6b Estado Analítico del Ejercicio del Presupuesto de Egresos Detallado - LDF**  
**Clasificación Administrativa**  
**Del 1o. de enero al 31 de diciembre de 2018**  
**(PESOS)**

Concepto (c)	Egresos					Subejercicio (e)
	Aprobado (d)	Ampliaciones/ (Reducciones)	Modificado	Devengado	Pagado	
<b>Gasto No Etiquetado</b>	<b>39,334,318.00</b>	<b>14,152,853.09</b>	<b>53,487,171.09</b>	<b>46,491,322.57</b>	<b>46,307,957.01</b>	<b>6,995,848.52</b>
[01]DIRECCIÓN	2,597,334.00	148,531.17	2,745,865.17	1,568,964.07	1,568,964.07	1,176,901.10
[02]ADMINISTRACIÓN	10,881,872.00	13,796,592.84	24,678,464.84	17,150,402.25	16,979,935.89	7,528,062.59
[03]PLANEACIÓN	10,463,599.00	(9,581.55)	10,454,017.45	5,271,043.30	5,258,144.10	5,182,974.15
[04]ACADÉMICO	15,391,513.00	217,310.63	15,608,823.63	22,500,912.95	22,500,912.95	(6,892,089.32)
<b>Gasto Etiquetado</b>	<b>0.00</b>	<b>0.00</b>	<b>0.00</b>	<b>0.00</b>	<b>0.00</b>	<b>0.00</b>
[01]DIRECCIÓN	0.00	0.00	0.00	0.00	0.00	0.00
[02]ADMINISTRACIÓN	0.00	0.00	0.00	0.00	0.00	0.00
[03]PLANEACIÓN	0.00	0.00	0.00	0.00	0.00	0.00
[04]ACADÉMICO	0.00	0.00	0.00	0.00	0.00	0.00
<b>Total de Egresos</b>	<b>39,334,318.00</b>	<b>14,152,853.09</b>	<b>53,487,171.09</b>	<b>46,491,322.57</b>	<b>46,307,957.01</b>	<b>6,995,848.52</b>

ELABORÓ

L.C. YOLANDA GUADALUPE DE LA CRUZ CIMA  
 JEFE DEL DEPTO. DE RECURSOS FINANCIEROS

SUPERVISÓ

L.A.C. GASPAR ALBERTO VAZQUEZ KUC  
 ENCARGADO DEL DESPACHO DE LA SUBDIRECCIÓN  
 DE ADMINISTRACIÓN Y FINANZAS

AUTORIZÓ

M.C. JOHNNY ALEJANDRO HEREDIA ITZÁ  
 DIRECTOR GENERAL

**CUENTA PÚBLICA 2018**  
**ENTE PÚBLICO: INSTITUTO TECNOLÓGICO SUPERIOR DE CHAMPOTÓN**  
**Formato 6c Estado Analítico del Ejercicio del Presupuesto de Egresos Detallado - LDF**  
**Clasificación Funcional (Finalidad y Función)**  
**Del 1o. de enero al 31 de diciembre de 2018**  
**(PESOS)**

Concepto (c)	Egresos					Subejercicio (e)
	Aprobado (d)	Ampliaciones/ (Reducciones)	Modificado	Devengado	Pagado	
<b>I. Gasto No Etiquetado (I=A+B+C+D)</b>	<b>39,334,318.00</b>	<b>14,152,853.09</b>	<b>53,487,171.09</b>	<b>46,491,322.57</b>	<b>46,307,957.01</b>	<b>6,995,848.52</b>
<b>A. Gobierno (A=a1+a2+a3+a4+a5+a6+a7+a8)</b>	<b>0.00</b>	<b>0.00</b>	<b>0.00</b>	<b>0.00</b>	<b>0.00</b>	<b>0.00</b>
a1) Legislación	0.00	0.00	0.00	0.00	0.00	0.00
a2) Justicia	0.00	0.00	0.00	0.00	0.00	0.00
a3) Coordinación de la Política de Gobierno	0.00	0.00	0.00	0.00	0.00	0.00
a4) Relaciones Exteriores	0.00	0.00	0.00	0.00	0.00	0.00
a5) Asuntos Financieros y Hacendarios	0.00	0.00	0.00	0.00	0.00	0.00
a6) Seguridad Nacional	0.00	0.00	0.00	0.00	0.00	0.00
a7) Asuntos de Orden Público y de Seguridad Interior	0.00	0.00	0.00	0.00	0.00	0.00
a8) Otros Servicios Generales	0.00	0.00	0.00	0.00	0.00	0.00
<b>B. Desarrollo Social (B=b1+b2+b3+b4+b5+b6+b7)</b>	<b>39,334,318.00</b>	<b>14,152,853.09</b>	<b>53,487,171.09</b>	<b>46,491,322.57</b>	<b>46,307,957.01</b>	<b>6,995,848.52</b>
b1) Protección Ambiental	0.00	0.00	0.00	0.00	0.00	0.00
b2) Vivienda y Servicios a la Comunidad	0.00	0.00	0.00	0.00	0.00	0.00
b3) Salud	0.00	0.00	0.00	0.00	0.00	0.00
b4) Recreación, Cultura y Otras Manifestaciones Sociales	0.00	0.00	0.00	0.00	0.00	0.00
b5) Educación	39,334,318.00	14,152,853.09	53,487,171.09	46,491,322.57	46,307,957.01	6,995,848.52
b6) Protección Social	0.00	0.00	0.00	0.00	0.00	0.00
b7) Otros Asuntos Sociales	0.00	0.00	0.00	0.00	0.00	0.00
<b>C. Desarrollo Económico (C=c1+c2+c3+c4+c5+c6+c7+c8+c9)</b>	<b>0.00</b>	<b>0.00</b>	<b>0.00</b>	<b>0.00</b>	<b>0.00</b>	<b>0.00</b>
c1) Asuntos Económicos, Comerciales y Laborales en General	0.00	0.00	0.00	0.00	0.00	0.00
c2) Agropecuaria, Silvicultura, Pesca y Caza	0.00	0.00	0.00	0.00	0.00	0.00
c3) Combustibles y Energía	0.00	0.00	0.00	0.00	0.00	0.00
c4) Minería, Manufacturas y Construcción	0.00	0.00	0.00	0.00	0.00	0.00
c5) Transporte	0.00	0.00	0.00	0.00	0.00	0.00
c6) Comunicaciones	0.00	0.00	0.00	0.00	0.00	0.00
c7) Turismo	0.00	0.00	0.00	0.00	0.00	0.00
c8) Ciencia, Tecnología e Innovación	0.00	0.00	0.00	0.00	0.00	0.00
c9) Otras Industrias y Otros Asuntos Económicos	0.00	0.00	0.00	0.00	0.00	0.00
<b>D. Otras No Clasificadas en Funciones Anteriores (D=d1+d2+d3+d4)</b>	<b>0.00</b>	<b>0.00</b>	<b>0.00</b>	<b>0.00</b>	<b>0.00</b>	<b>0.00</b>
d1) Transacciones de la Deuda Pública / Costo Financiero de la Deuda	0.00	0.00	0.00	0.00	0.00	0.00
d2) Transferencias, Participaciones y Aportaciones Entre Diferentes Niveles y Ordenes de Gobierno	0.00	0.00	0.00	0.00	0.00	0.00
d3) Saneamiento del Sistema Financiero	0.00	0.00	0.00	0.00	0.00	0.00
d4) Adeudos de Ejercicios Fiscales Anteriores	0.00	0.00	0.00	0.00	0.00	0.00
<b>II. Gasto Etiquetado (II=A+B+C+D)</b>	<b>0.00</b>	<b>0.00</b>	<b>0.00</b>	<b>0.00</b>	<b>0.00</b>	<b>0.00</b>
<b>A. Gobierno (A=a1+a2+a3+a4+a5+a6+a7+a8)</b>	<b>0.00</b>	<b>0.00</b>	<b>0.00</b>	<b>0.00</b>	<b>0.00</b>	<b>0.00</b>
a1) Legislación	0.00	0.00	0.00	0.00	0.00	0.00
a2) Justicia	0.00	0.00	0.00	0.00	0.00	0.00
a3) Coordinación de la Política de Gobierno	0.00	0.00	0.00	0.00	0.00	0.00
a4) Relaciones Exteriores	0.00	0.00	0.00	0.00	0.00	0.00
a5) Asuntos Financieros y Hacendarios	0.00	0.00	0.00	0.00	0.00	0.00
a6) Seguridad Nacional	0.00	0.00	0.00	0.00	0.00	0.00
a7) Asuntos de Orden Público y de Seguridad Interior	0.00	0.00	0.00	0.00	0.00	0.00
a8) Otros Servicios Generales	0.00	0.00	0.00	0.00	0.00	0.00
<b>B. Desarrollo Social (B=b1+b2+b3+b4+b5+b6+b7)</b>	<b>0.00</b>	<b>0.00</b>	<b>0.00</b>	<b>0.00</b>	<b>0.00</b>	<b>0.00</b>
b1) Protección Ambiental	0.00	0.00	0.00	0.00	0.00	0.00
b2) Vivienda y Servicios a la Comunidad	0.00	0.00	0.00	0.00	0.00	0.00



**CUENTA PÚBLICA 2018**  
**ENTE PÚBLICO: INSTITUTO TECNOLÓGICO SUPERIOR DE CHAMPOTÓN**  
**Formato 6c Estado Analítico del Ejercicio del Presupuesto de Egresos Detallado - LDF**  
**Clasificación Funcional (Finalidad y Función)**  
**Del 1o. de enero al 31 de diciembre de 2018**  
**(PESOS)**

Concepto (c)	Egresos					Subejercicio (e)
	Aprobado (d)	Ampliaciones/ (Reducciones)	Modificado	Devengado	Pagado	
b3) Salud	0.00	0.00	0.00	0.00	0.00	0.00
b4) Recreación, Cultura y Otras Manifestaciones Sociales	0.00	0.00	0.00	0.00	0.00	0.00
b5) Educación	0.00	0.00	0.00	0.00	0.00	0.00
b6) Protección Social	0.00	0.00	0.00	0.00	0.00	0.00
b7) Otros Asuntos Sociales	0.00	0.00	0.00	0.00	0.00	0.00
<b>C. Desarrollo Económico (C=c1+c2+c3+c4+c5+c6+c7+c8+c9)</b>	<b>0.00</b>	<b>0.00</b>	<b>0.00</b>	<b>0.00</b>	<b>0.00</b>	<b>0.00</b>
c1) Asuntos Económicos, Comerciales y Laborales en General	0.00	0.00	0.00	0.00	0.00	0.00
c2) Agropecuaria, Silvicultura, Pesca y Caza	0.00	0.00	0.00	0.00	0.00	0.00
c3) Combustibles y Energía	0.00	0.00	0.00	0.00	0.00	0.00
c4) Minería, Manufacturas y Construcción	0.00	0.00	0.00	0.00	0.00	0.00
c5) Transporte	0.00	0.00	0.00	0.00	0.00	0.00
c6) Comunicaciones	0.00	0.00	0.00	0.00	0.00	0.00
c7) Turismo	0.00	0.00	0.00	0.00	0.00	0.00
c8) Ciencia, Tecnología e Innovación	0.00	0.00	0.00	0.00	0.00	0.00
c9) Otras Industrias y Otros Asuntos Económicos	0.00	0.00	0.00	0.00	0.00	0.00
<b>D. Otras No Clasificadas en Funciones Anteriores (D=d1+d2+d3+d4)</b>	<b>0.00</b>	<b>0.00</b>	<b>0.00</b>	<b>0.00</b>	<b>0.00</b>	<b>0.00</b>
d1) Transacciones de la Deuda Pública / Costo Financiero de la Deuda	0.00	0.00	0.00	0.00	0.00	0.00
d2) Transferencias, Participaciones y Aportaciones Entre Diferentes Niveles y Ordenes de Gobierno	0.00	0.00	0.00	0.00	0.00	0.00
d3) Saneamiento del Sistema Financiero	0.00	0.00	0.00	0.00	0.00	0.00
d4) Adeudos de Ejercicios Fiscales Anteriores	0.00	0.00	0.00	0.00	0.00	0.00
<b>III. Total de Egresos (III = I + II)</b>	<b>39,334,318.00</b>	<b>14,152,853.09</b>	<b>53,487,171.09</b>	<b>46,491,322.57</b>	<b>46,307,957.01</b>	<b>6,995,848.52</b>

ELABORO

L.C. YOLANDA GUADALUPE DE LA CRUZ CIMA  
 JEFE DEL DEPTO. DE RECURSOS FINANCIEROS

SUPERVISO

L.A.C. GASPAR ALBERTO VAZQUEZ KUC  
 ENCARGADO DEL DESPACHO DE LA  
 SUBDIRECCIÓN DE ADMINISTRACIÓN Y  
 FINANZAS

AUTORIZO

M.C. JOHNNY ALEJANDRO HEREDIA ITZA  
 DIRECTOR GENERAL



**CUENTA PÚBLICA 2018**  
**ENTE PÚBLICO: INSTITUTO TECNOLÓGICO SUPERIOR DE CHAMPOTÓN**  
**Formato 6d Estado Analítico del Ejercicio del Presupuesto de Egresos Detallado - LDF**  
**Clasificación de Servicios Personales por Categoría**  
**Del 1o. de enero al 31 de diciembre de 2018**  
**(PESOS)**

Concepto (c)	Egresos					Subejercicio (e)
	Aprobado (d)	Ampliaciones/ (Reducciones)	Modificado	Devengado	Pagado	
<b>I. Gasto No Etiquetado (I=A+B+C+D+E+F)</b>	<b>34,720,229.00</b>	<b>1,139,648.00</b>	<b>35,859,877.00</b>	<b>35,859,877.00</b>	<b>35,859,877.00</b>	<b>0.00</b>
A. Personal Administrativo y de Servicio Público	34,720,229.00	1,139,648.00	35,859,877.00	35,859,877.00	35,859,877.00	0.00
B. Magisterio	0.00	0.00	0.00	0.00	0.00	0.00
C. Servicios de Salud (C=c1+c2)	0.00	0.00	0.00	0.00	0.00	0.00
c1) Personal Administrativo	0.00	0.00	0.00	0.00	0.00	0.00
c2) Personal Médico, Paramédico y afin	0.00	0.00	0.00	0.00	0.00	0.00
D. Seguridad Pública	0.00	0.00	0.00	0.00	0.00	0.00
E. Gastos asociados a la implementación de nuevas leyes federales o reformas a las mismas (E = e1 + e2)	0.00	0.00	0.00	0.00	0.00	0.00
e1) Nombre del Programa o Ley 1	0.00	0.00	0.00	0.00	0.00	0.00
e2) Nombre del Programa o Ley 2	0.00	0.00	0.00	0.00	0.00	0.00
F. Sentencias laborales definitivas	0.00	0.00	0.00	0.00	0.00	0.00
<b>II. Gasto Etiquetado (II=A+B+C+D+E+F)</b>	<b>0.00</b>	<b>0.00</b>	<b>0.00</b>	<b>0.00</b>	<b>0.00</b>	<b>0.00</b>
A. Personal Administrativo y de Servicio Público	0.00	0.00	0.00	0.00	0.00	0.00
B. Magisterio	0.00	0.00	0.00	0.00	0.00	0.00
C. Servicios de Salud (C=c1+c2)	0.00	0.00	0.00	0.00	0.00	0.00
c1) Personal Administrativo	0.00	0.00	0.00	0.00	0.00	0.00
c2) Personal Médico, Paramédico y afin	0.00	0.00	0.00	0.00	0.00	0.00
D. Seguridad Pública	0.00	0.00	0.00	0.00	0.00	0.00
E. Gastos asociados a la implementación de nuevas leyes federales o reformas a las mismas (E = e1 + e2)	0.00	0.00	0.00	0.00	0.00	0.00
e1) Nombre del Programa o Ley 1	0.00	0.00	0.00	0.00	0.00	0.00
e2) Nombre del Programa o Ley 2	0.00	0.00	0.00	0.00	0.00	0.00
F. Sentencias laborales definitivas	0.00	0.00	0.00	0.00	0.00	0.00
<b>III. Total del Gasto en Servicios Personales (III = I + II)</b>	<b>34,720,229.00</b>	<b>1,139,648.00</b>	<b>35,859,877.00</b>	<b>35,859,877.00</b>	<b>35,859,877.00</b>	<b>0.00</b>

ELABORÓ

SUPERVISÓ

AUTORIZÓ

L.C. YOLANDA GUADALUPE DE LA CRUZ CIMA  
JEFE DEL DEPTO. DE RECURSOS FINANCIEROS

L.A.C. GASPAR ALBERTO VAZQUEZ KUC  
ENCARGADO DEL DESPACHO DE LA  
SUBDIRECCIÓN DE ADMINISTRACIÓN Y FINANZAS


M.C. JOHNNY ALEJANDRO HEREDIA ITZA  
DIRECTOR GENERAL

**INSTITUTO TECNOLÓGICO SUPERIOR DE CHAMPOTÓN**  
 Guía de Cumplimiento de la Ley de Disciplina Financiera de las Entidades Federativas y Municipios  
 Del 1 de enero al 31 de diciembre de 2018


Indicadores de Observancia (c)	Implementación		Resultado		Fundamento (h)	Comentarios (i)
	SI	NO	Monto o valor (f)	Unidad (pesos/porcentaje) (g)		
	Mecanismo de Verificación (d)	Fecha estimada de cumplimiento (e)				
<b>INDICADORES PRESUPUESTARIOS</b>						
<b>A. INDICADORES CUANTITATIVOS</b>						
<b>1 Balance Presupuestario Sostenible (j)</b>						
a. Propuesto	Iniciativa de Ley de Ingresos y Proyecto de Presupuesto de Egresos			pesos	Art. 6 y 19 de la LDF	
b. Aprobado	Ley de Ingresos y Presupuesto de Egresos			pesos	Art. 6 y 19 de la LDF	
c. Ejercido	Cuenta Pública / Formato 4 LDF			pesos	Art. 6 y 19 de la LDF	
<b>2 Balance Presupuestario de Recursos Disponibles Sostenible (k)</b>						
a. Propuesto	Iniciativa de Ley de Ingresos y Proyecto de Presupuesto de Egresos			pesos	Art. 6 y 19 de la LDF	
b. Aprobado	Ley de Ingresos y Presupuesto de Egresos			pesos	Art. 6 y 19 de la LDF	
c. Ejercido	Cuenta Pública / Formato 4 LDF			pesos	Art. 6 y 19 de la LDF	
<b>3 Financiamiento Neto dentro del Techo de Financiamiento Neto (l)</b>						
a. Propuesto	Iniciativa de Ley de Ingresos			pesos	Art. 6, 19 y 46 de la LDF	
b. Aprobado	Ley de Ingresos			pesos	Art. 6, 19 y 46 de la LDF	
c. Ejercido	Cuenta Pública / Formato 4 LDF			pesos	Art. 6, 19 y 46 de la LDF	
<b>4 Recursos destinados a la atención de desastres naturales</b>						
<b>a. Asignación al fideicomiso para desastres naturales (m)</b>						
a.1 Aprobado	Reporte Trim. Formato 6 a)			pesos	Art. 9 de la LDF	
a.2 Pagado	Cuenta Pública / Formato 6 a)			pesos	Art. 9 de la LDF	
b. Aportación promedio realizada por la Entidad Federativa durante los 5 ejercicios previos, para infraestructura dañada por desastres naturales (n)	Autorizaciones de recursos aprobados por el FONDEN			pesos	Art. 9 de la LDF	
c. Saldo del fideicomiso para desastres naturales (o)	Cuenta Pública / Auxiliar de Cuentas			pesos	Art. 9 de la LDF	
d. Costo promedio de los últimos 5 ejercicios de la reconstrucción de infraestructura dañada por desastres naturales (p)	Autorizaciones de recursos aprobados por el FONDEN			pesos	Art. 9 de la LDF	
<b>5 Techo para servicios personales (q)</b>						
a. Asignación en el Presupuesto de Egresos	Reporte Trim. Formato 6 d)			pesos	Art. 10 y 21 de la LDF	
b. Ejercido	Reporte Trim. Formato 6 d)			pesos	Art. 13 fracc. V y 21 de la LDF	
<b>6 Previsiones de gasto para compromisos de pago derivados de APPs (r)</b>						
a. Asignación en el Presupuesto de Egresos	Presupuesto de Egresos			pesos	Art. 11 y 21 de la LDF	
<b>7 Techo de ADEFAS para el ejercicio fiscal (s)</b>						
a. Propuesto	Proyecto de Presupuesto de Egresos			pesos	Art. 12 y 20 de la LDF	
b. Aprobado	Reporte Trim. Formato 6 a)			pesos	Art. 12 y 20 de la LDF	
c. Ejercido	Cuenta Pública / Formato 6 a)			pesos	Art. 12 y 20 de la LDF	
<b>B. INDICADORES CUALITATIVOS</b>						
<b>1 Iniciativa de Ley de Ingresos y Proyecto de Presupuesto de Egresos</b>						
a. Objetivos anuales, estrategias y metas para el ejercicio fiscal (t)	Iniciativa de Ley de Ingresos y Proyecto de Presupuesto de Egresos				Art. 5 y 18 de la LDF	
b. Proyecciones de ejercicios posteriores (u)	Iniciativa de Ley de Ingresos y Proyecto de Presupuesto de Egresos / Formatos 7 a) y b)				Art. 5 y 18 de la LDF	
c. Descripción de riesgos relevantes y propuestas de acción para enfrentarlos (v)	Iniciativa de Ley de Ingresos y Proyecto de Presupuesto de Egresos				Art. 5 y 18 de la LDF	
d. Resultados de ejercicios fiscales anteriores y el ejercicio fiscal en cuestión (w)	Iniciativa de Ley de Ingresos y Proyecto de Presupuesto de Egresos / Formatos 7 c) y d)				Art. 5 y 18 de la LDF	
e. Estudio actuarial de las pensiones de sus trabajadores (x)	Proyecto de Presupuesto de Egresos / Formato 8				Art. 5 y 18 de la LDF	
<b>2 Balance Presupuestario de Recursos Disponibles, en caso de ser negativo</b>						
a. Razones excepcionales que justifican el Balance Presupuestario de Recursos Disponibles negativo (y)	Iniciativa de Ley de Ingresos o Proyecto de Presupuesto de Egresos				Art. 6 y 19 de la LDF	
b. Fuente de recursos para cubrir el Balance Presupuestario de Recursos Disponibles negativo (z)	Iniciativa de Ley de Ingresos o Proyecto de Presupuesto de Egresos				Art. 6 y 19 de la LDF	
c. Número de ejercicios fiscales y acciones necesarias para cubrir el Balance Presupuestario de Recursos Disponibles negativo (aa)	Iniciativa de Ley de Ingresos o Proyecto de Presupuesto de Egresos				Art. 6 y 19 de la LDF	
d. Informes Trimestrales sobre el avance de las acciones para recuperar el Balance Presupuestario de Recursos Disponibles (ab)	Reporte Trim. y Cuenta Pública				Art. 6 y 19 de la LDF	
<b>3 s Personales</b>						
a. Remuneraciones de los servidores públicos (cc)	Proyecto de Presupuesto				Art. 10 y 21 de la LDF	
b. Previsiones salariales y económicas para cubrir incrementos salariales, creación de plazas y otros (dd)	Proyecto de Presupuesto				Art. 10 y 21 de la LDF	
<b>INDICADORES DEL EJERCICIO PRESUPUESTARIO</b>						
<b>A. INDICADORES CUANTITATIVOS</b>						
<b>1 Ingresos Excedentes derivados de Ingresos de Libre Disposición</b>						
a. Monto de Ingresos Excedentes derivados de ILD (ee)	Cuenta Pública / Formato 5			pesos	Art. 14 y 21 de la LDF	
b. Monto de Ingresos Excedentes derivados de ILD destinados al fin del A.14, fracción I de la LDF (ff)	Cuenta Pública			pesos	Art. 14 y 21 de la LDF	
c. Monto de Ingresos Excedentes derivados de ILD destinados al fin del A.14, fracción II, al de la LDF (gg)	Cuenta Pública			pesos	Art. 14 y 21 de la LDF	
d. Monto de Ingresos Excedentes derivados de ILD destinados al fin del A.14, fracción II, bi de la LDF (hh)	Cuenta Pública			pesos	Art. 14 y 21 de la LDF	
e. Monto de Ingresos Excedentes derivados de ILD destinados al fin del artículo noveno transitorio de la LDF (ii)				pesos	Art. Noveno Transitorio de la LDF	
<b>B. INDICADORES CUALITATIVOS</b>						
1. Análisis Costo-Beneficio para programas o proyectos de inversión mayores a 10 millones de UDIS (jj)	Página de internet de la Secretaría de Finanzas o Tesorería Municipal				Art. 13 fracc. III y 21 de la LDF	
2. Análisis de conveniencia y análisis de transferencia de riesgos de los proyectos APPs (kk)	Página de internet de la Secretaría de Finanzas o Tesorería Municipal				Art. 13 fracc. III y 21 de la LDF	
3. Identificación de población objetivo, destino y temporalidad de subsidios (ll)	Página de internet de la Secretaría de Finanzas o Tesorería Municipal				Art. 13 fracc. VII y 21 de la LDF	
<b>INDICADORES DE DEUDA PÚBLICA</b>						
<b>A. INDICADORES CUANTITATIVOS</b>						
<b>1 Obligaciones a Corto Plazo</b>						
a. Límite de Obligaciones a Corto Plazo (mm)				pesos	Art. 30 fracc. I de la LDF	
b. Obligaciones a Corto Plazo (nn)				pesos	Art. 30 fracc. I de la LDF	

*[Handwritten signatures and initials on the right margin]*

INSTITUTO TECNOLÓGICO SUPERIOR DE CHAMPOTÓN						
Guía de Cumplimiento de la Ley de Disciplina Financiera de las Entidades Federativas y Municipios						
Del 1 de enero al 31 de diciembre de 2018						
Indicadores de Observancia (a)	Implementación		Resultado		Fundamento (h)	Comentarios (i)
	SI	NO	Monto o valor (f)	Unidad (grosos/porcentaje) (g)		
	Mecanismo de Verificación (d)	Fecha estimada de cumplimiento (e)				
<b>INDICADORES PRESUPUESTARIOS</b>						

  
 L.C. YOLANDA GPE DE LA CRUZ CIMA  
 JEFA DEL DEPTO. DE RECURSOS FINANCIEROS

  
 L.C. ALMA ALBERTA VAZQUEZ MUC  
 ENCARGADA DEL DEPARTAMENTO DE LA SUBDIRECCIÓN DE ADMINISTRACIÓN Y FINANZAS

  
 MC. JOHNNY ALEJANDRO HEREDIA ITZA  
 DIRECTOR GENERAL

# CUENTA PÚBLICA 2018



## 10. UNIVERSIDAD TECNOLÓGICA DE CANDELARIA (UTCAN)

---

# **INFORMACIÓN CONTABLE**



**CUENTA PÚBLICA 2018**  
**Estado de Actividades**  
**Del 1o. de enero al 31 de diciembre de 2018 y 2017**  
**(Pesos)**


**ENTE PÚBLICO: UNIVERSIDAD TECNOLÓGICA DE CANDELARIA**

Concepto	2018	2017
<b>INGRESOS Y OTROS BENEFICIOS</b>		
<b>Ingresos de la Gestión</b>	<b>454,650.00</b>	<b>488,105.00</b>
Impuestos	0.00	0.00
Cuotas y Aportaciones de Seguridad Social	0.00	0.00
Contribuciones de Mejoras	0.00	0.00
Derechos	0.00	0.00
Productos de Tipo Corriente	0.00	0.00
Aprovechamientos de Tipo Corriente	0.00	0.00
Ingresos por Venta de Bienes y Servicios	454,650.00	488,105.00
Ingresos no Comprendidos en las Fracciones de la Ley de Ingresos Causados en Ejercicios Fiscales Anteriores	0.00	0.00
Pendientes de Liquidación o Pago	0.00	0.00
<b>Participaciones, Aportaciones, Transferencias, Asignaciones, Subsidios y Otras Ayudas</b>	<b>19,358,720.00</b>	<b>17,019,424.00</b>
Participaciones y Aportaciones	0.00	0.00
Transferencias, Asignaciones, Subsidios y Otras ayudas	19,358,720.00	17,019,424.00
<b>Otros Ingresos y Beneficios</b>	<b>19,403.41</b>	<b>2,406.40</b>
Ingresos Financieros	19,403.41	2,406.40
Incremento por Variación de Inventarios	0.00	0.00
Disminución del Exceso de Estimaciones por Pérdida o Deterioro u Obsolescencia	0.00	0.00
Disminución del Exceso de Provisiones	0.00	0.00
Otros Ingresos y Beneficios Varios	0.00	0.00
<b>Total de Ingresos y Otros Beneficios</b>	<b>19,832,773.41</b>	<b>17,509,935.40</b>
<b>GASTOS Y OTRAS PÉRDIDAS</b>		
<b>Gastos de Funcionamiento</b>	<b>19,956,044.02</b>	<b>17,338,270.79</b>
Servicios Personales	11,920,460.53	11,169,610.87
Materiales y Suministros	1,820,253.44	948,174.37
Servicios Generales	6,215,330.05	5,220,485.55
Transferencias, Asignaciones, Subsidios y Otras Ayudas	0.00	0.00
Transferencias Internas y Asignaciones al Sector Público	0.00	0.00
Transferencias al Resto del Sector Público	0.00	0.00
Subsidios y Subvenciones	0.00	0.00
Ayudas Sociales	0.00	0.00
Pensiones y Jubilaciones	0.00	0.00
Transferencias a Fideicomisos, Mandatos y Contratos Análogos	0.00	0.00
Transferencias a la Seguridad Social	0.00	0.00
Donativos	0.00	0.00
Transferencias al Exterior	0.00	0.00
<b>Participaciones y Aportaciones</b>	<b>0.00</b>	<b>0.00</b>
Participaciones	0.00	0.00
Aportaciones	0.00	0.00
Convenios	0.00	0.00
<b>Intereses, Comisiones y Otros Gastos de la Deuda Pública</b>	<b>0.00</b>	<b>0.00</b>
Intereses de la Deuda Pública	0.00	0.00
Comisiones de la Deuda Pública	0.00	0.00
Gastos de la Deuda Pública	0.00	0.00
Costo por Coberturas	0.00	0.00
Apoyos Financieros	0.00	0.00
<b>Otros Gastos y Pérdidas Extraordinarias</b>	<b>3,519,390.32</b>	<b>3,120,979.53</b>
Estimaciones, Depreciaciones, Deterioros, Obsolescencia y Amortizaciones	3,519,390.32	3,120,979.53
Provisiones	0.00	0.00
Disminución de Inventarios	0.00	0.00
Aumento por Insuficiencia de Estimaciones por Pérdida o Deterioro y Obsolescencia	0.00	0.00
Aumento por Insuficiencia de Provisiones	0.00	0.00
Otros Gastos	0.00	0.00
<b>Inversión Pública</b>	<b>0.00</b>	<b>0.00</b>
Inversión Pública no Capitalizable	0.00	0.00
<b>Total de Gastos y Otras Pérdidas</b>	<b>23,475,434.34</b>	<b>20,459,250.32</b>
<b>Resultados del Ejercicio (Ahorro/Desahorro)</b>	<b>(3,642,660.93)</b>	<b>(2,949,314.92)</b>

Bajo protesta de decir verdad declaramos que los Estados Financieros y sus Notas, son razonablemente correctos y responsabilidad del emisor

  
**MTR. WALTER GONZALO DÍAZ AMBROSIO**

**RECTOR**

  
**L.C. FRANCISCO JAVIER GARCÍA SOLÍS**


**DIRECTOR DE ADMON Y FINANZAS**

CUENTA PÚBLICA 2018  
Estado de Situación Financiera  
Del 1o. de enero al 31 de diciembre de 2018 y 2017  
(Pesos)

**ENTE PÚBLICO: UNIVERSIDAD TECNOLÓGICA DE CANDELARIA**

Concepto	Año		Concepto	Año	
	2018	2017		2018	2017
<b>ACTIVO</b>			<b>PASIVO</b>		
<i>Activo Circulante</i>			<i>Pasivo Circulante</i>		
Efectivo y Equivalentes	1,044,670.93	1,656,847.09	Cuentas por Pagar a Corto Plazo	1,915,688.67	2,495,306.12
Derechos a Recibir Efectivo o Equivalentes	1,932,619.98	2,036,206.98	Documentos por Pagar a Corto Plazo	0.00	0.00
Derechos a Recibir Bienes o Servicios	392,090.77	392,090.77	Porción a Corto Plazo de la Deuda Pública a Largo Plazo	0.00	0.00
Inventarios	0.00	0.00	Títulos y Valores a Corto Plazo	0.00	0.00
Almacenes	0.00	0.00	Pasivos Diferidos a Corto Plazo	0.00	0.00
Estimación por Pérdida o Deterioro de Activos Circulantes	0.00	0.00	Fondos y Bienes de Terceros en Garantía y/o Administración a Corto Plazo	0.00	0.00
Otros Activos Circulantes	0.00	0.00	Provisiones a Corto Plazo	0.00	0.00
<b>Total de Activos Circulantes</b>	<b>3,369,381.68</b>	<b>4,089,144.84</b>	Otros Pasivos a Corto Plazo	0.00	0.00
<i>Activo No Circulante</i>			<b>Total de Pasivos Circulantes</b>	<b>1,915,688.67</b>	<b>2,495,306.12</b>
Inversiones Financieras a Largo Plazo	0.00	0.00	<i>Pasivo No Circulante</i>		
Derechos a Recibir Efectivo o Equivalentes a Largo Plazo	0.00	0.00	Cuentas por Pagar a Largo Plazo	0.00	0.00
Bienes Inmuebles, Infraestructura y Construcciones en Proceso	5,699,986.72	5,699,986.72	Documentos por Pagar a Largo Plazo	0.00	0.00
Bienes Muebles	21,787,601.33	12,402,239.39	Deuda Pública a Largo Plazo	0.00	0.00
Activos Intangibles	237,114.81	62,056.40	Pasivos Diferidos a Largo Plazo	0.00	0.00
Depreciación, Deterioro y Amortización Acumulada de Bienes	(11,168,660.83)	(7,669,290.51)	Fondos y Bienes de Terceros en Garantía y/o en Administración a Largo Plazo	0.00	0.00
Activos Diferidos	0.00	0.00	Provisiones a Largo Plazo	0.00	0.00
Estimación por Pérdida o Deterioro de Activos no Circulantes	0.00	0.00	<b>Total de Pasivos No Circulantes</b>	<b>0.00</b>	<b>0.00</b>
Otros Activos no Circulantes	0.00	0.00	<b>TOTAL DEL PASIVO</b>	<b>1,915,688.67</b>	<b>2,495,306.12</b>
<b>Total de Activos No Circulantes</b>	<b>16,536,022.03</b>	<b>10,494,992.00</b>	<b>HACIENDA PÚBLICA/ PATRIMONIO</b>		
<b>TOTAL DEL ACTIVO</b>	<b>19,905,403.71</b>	<b>14,584,136.84</b>	<i>Hacienda Pública/Patrimonio Contribuido</i>		
			Aportaciones	27,654,940.58	18,111,395.33
			Donaciones de Capital	0.00	0.00
			Actualización de la Hacienda Pública / Patrimonio	27,654,940.58	18,111,395.33
				0.00	0.00
			<i>Hacienda Pública/Patrimonio Generado</i>		
			Resultados del Ejercicio (Ahorro / Desahorro)	(9,665,225.54)	(6,022,564.61)
			Resultados de Ejercicios Anteriores	(3,642,660.93)	(2,949,314.92)
			Revalúos	(6,022,564.61)	(3,073,249.69)
			Reservas	0.00	0.00
			Rectificaciones de Resultados de Ejercicios Anteriores	0.00	0.00
			<b>Exceso o Insuficiencia en la Actualización de la Hacienda Pública/Patrimonio</b>	<b>0.00</b>	<b>0.00</b>
			Resultado por Posición Monetaria	0.00	0.00
			Resultado por Tenencia de Activos no Monetarios	0.00	0.00
			<b>Total Hacienda Pública/ Patrimonio</b>	<b>17,989,715.04</b>	<b>12,088,830.72</b>
			<b>TOTAL DEL PASIVO Y HACIENDA PÚBLICA / PATRIMONIO</b>	<b>19,905,403.71</b>	<b>14,584,136.84</b>

Bajo protesta de decir verdad declaro que los Estados Financieros y sus Notas, son razonablemente correctos y responsabilidad del emisor

  
MTRO. WALTER GONZALO DÍAZ AMBROSIO  
RECTOR

  
L. C. FRANCISCO JAVIER GARCÍA SOLÍS  
DIRECTOR DE ADMINISTRACIÓN Y FINANZAS

**CUENTA PÚBLICA 2018**  
**Estado de Variación en la Hacienda Pública**  
**Del 1o. de enero al 31 de diciembre de 2018**  
**(Pesos)**


**ENTE PÚBLICO: UNIVERSIDAD TECNOLÓGICA DE CANDELARIA**

Concepto	Hacienda Pública/Patrimonio Contribuido	Hacienda Pública/Patrimonio Generado de Ejercicios Anteriores	Hacienda Pública/Patrimonio Generado del Ejercicio	Exceso o Insuficiencia en la Actualización de la Hacienda Pública / Patrimonio	TOTAL
<b>Hacienda Pública / Patrimonio Contribuido Neto de 2017</b>	<b>18,111,395.33</b>	<b>0.00</b>	<b>0.00</b>	<b>0.00</b>	<b>18,111,395.33</b>
Aportaciones	0.00				0.00
Donaciones de Capital	18,111,395.33				18,111,395.33
Actualización de la Hacienda Pública/Patrimonio	0.00				0.00
<b>Hacienda Pública / Patrimonio Generado Neto de 2017</b>		<b>(3,073,249.69)</b>	<b>(2,949,314.92)</b>		<b>(6,022,564.61)</b>
Resultados del Ejercicio (Ahorro/Desahorro)			(2,949,314.92)		(2,949,314.92)
Resultados de Ejercicios Anteriores		(3,073,249.69)			(3,073,249.69)
Revalúos		0.00			0.00
Reservas		0.00			0.00
Rectificaciones de Resultados de Ejercicios Anteriores		0.00			0.00
<b>Exceso o Insuficiencia en la Actualización de la Hacienda Pública / Patrimonio Neto de 2017</b>				<b>0.00</b>	<b>0.00</b>
Resultado por Posición Monetaria				0.00	0.00
Resultado por Tenencia de Activos no Monetarios				0.00	0.00
<b>Hacienda Pública/Patrimonio Neto Final de 2017</b>	<b>18,111,395.33</b>	<b>(3,073,249.69)</b>	<b>(2,949,314.92)</b>	<b>0.00</b>	<b>12,088,830.72</b>
<b>Cambios en la Hacienda Pública / Patrimonio Contribuido Neto de 2018</b>	<b>9,543,545.25</b>				<b>9,543,545.25</b>
Aportaciones	0.00				0.00
Donaciones de Capital	9,543,545.25				9,543,545.25
Actualización de la Hacienda Pública/Patrimonio	0.00				0.00
<b>Variaciones de la Hacienda Pública / Patrimonio Generado Neto de 2018</b>		<b>(2,949,314.92)</b>	<b>(693,346.01)</b>		<b>(3,642,660.93)</b>
Resultados del Ejercicio (Ahorro/Desahorro)			(3,642,660.93)		(3,642,660.93)
Resultados de Ejercicios Anteriores		(2,949,314.92)	2,949,314.92		0.00
Revalúos			0.00		0.00
Reservas			0.00		0.00
Rectificaciones de Resultados de Ejercicios Anteriores			0.00		0.00
<b>Cambios en el Exceso o Insuficiencia en la Actualización de la Hacienda Pública / Patrimonio Neto de 2018</b>				<b>0.00</b>	<b>0.00</b>
Resultado por Posición Monetaria				0.00	0.00
Resultado por Tenencia de Activos no Monetarios				0.00	0.00
<b>Hacienda Pública / Patrimonio Neto Final de 2018</b>	<b>27,654,940.58</b>	<b>(6,022,564.61)</b>	<b>(3,642,660.93)</b>	<b>0.00</b>	<b>17,989,715.04</b>

Bajo protesta de decir verdad declaramos que los Estados Financieros y sus Notas, son razonablemente correctos y responsabilidad del emisor

  
 MTR. WALTER GONZALO DÍAZ AMBROSIO

RECTOR

  
 L. C. FRANCISCO JAVIER GARCÍA SOLÍS  
 DIRECTOR DE ADMINISTRACION Y FINANZAS




**CUENTA PÚBLICA 2018**  
**Estado de Cambios en la Situación Financiera**  
**Del 1o. de enero al 31 de diciembre de 2018**  
**(Pesos)**

**ENTE PÚBLICO: UNIVERSIDAD TECNOLÓGICA DE CANDELARIA**

Concepto	Origen	Aplicación
<b>ACTIVO</b>	4,239,153.48	9,560,420.35
<b>Activo Circulante</b>	719,763.16	0.00
Efectivo y Equivalentes	614,176.16	0.00
Derechos a Recibir Efectivo o Equivalentes	105,587.00	0.00
Derechos a Recibir Bienes o Servicios	0.00	0.00
Inventarios	0.00	0.00
Almacenes	0.00	0.00
Estimación por Pérdida o Deterioro de Activos Circulantes	0.00	0.00
Otros Activos Circulantes	0.00	0.00
<b>Activo No Circulante</b>	3,519,390.32	9,560,420.35
Inversiones Financieras a Largo Plazo	0.00	0.00
Derechos a Recibir Efectivo o Equivalentes a Largo Plazo	0.00	0.00
Bienes Inmuebles, Infraestructura y Construcciones en Proceso	0.00	0.00
Bienes Muebles	0.00	9,385,361.94
Activos Intangibles	0.00	175,058.41
Depreciación, Deterioro y Amortización Acumulada de Bienes	3,519,390.32	0.00
Activos Diferidos	0.00	0.00
Estimación por Pérdida o Deterioro de Activos no Circulantes	0.00	0.00
Otros Activos no Circulantes	0.00	0.00
<b>PASIVO</b>	0.00	579,617.45
<b>Pasivo Circulante</b>	0.00	579,617.45
Cuentas por Pagar a Corto Plazo	0.00	579,617.45
Documentos por Pagar a Corto Plazo	0.00	0.00
Porción a Corto Plazo de la Deuda Pública a Largo Plazo	0.00	0.00
Títulos y Valores a Corto Plazo	0.00	0.00
Pasivos Diferidos a Corto Plazo	0.00	0.00
Fondos y Bienes de Terceros en Garantía y/o Administración a Corto Plazo	0.00	0.00
Provisiones a Corto Plazo	0.00	0.00
Otros Pasivos a Corto Plazo	0.00	0.00
<b>Pasivo No Circulante</b>	0.00	0.00
Cuentas por Pagar a Largo Plazo	0.00	0.00
Documentos por Pagar a Largo Plazo	0.00	0.00
Deuda Pública a Largo Plazo	0.00	0.00
Pasivos Diferidos a Largo Plazo	0.00	0.00
Fondos y Bienes de Terceros en Garantía y/o en Administración a Largo Plazo	0.00	0.00
Provisiones a Largo Plazo	0.00	0.00
<b>HACIENDA PÚBLICA/ PATRIMONIO</b>	9,543,545.25	3,642,660.93
<b>Hacienda Pública/Patrimonio Contribuido</b>	9,543,545.25	0.00
Aportaciones	0.00	0.00
Donaciones de Capital	9,543,545.25	0.00
Actualización de la Hacienda Pública / Patrimonio	0.00	0.00
<b>Hacienda Pública/Patrimonio Generado</b>	0.00	3,642,660.93
Resultados del Ejercicio (Ahorro / Desahorro)	0.00	693,346.01
Resultados de Ejercicios Anteriores	0.00	2,949,314.92
Revalúos	0.00	0.00
Reservas	0.00	0.00
Rectificaciones de Resultados de Ejercicios Anteriores	0.00	0.00
<b>Exceso o Insuficiencia en la Actualización de la Hacienda Pública/Patrimonio</b>	0.00	0.00
Resultado por Posición Monetaria	0.00	0.00
Resultado por Tenencia de Activos no Monetarios	0.00	0.00

Bajo protesta de decir verdad declaramos que los Estados Financieros y sus Notas, son razonablemente correctos y responsabilidad del emisor

  
 MTR. WALTER GONZALO DÍAZ AMBROSIO  
 RECTOR

  
 L. C. FRANCISCO JAVIER GARCÍA SOLÍS  
 DIRECTOR DE ADMINISTRACION Y FINANZAS


**CUENTA PÚBLICA 2018**  
**Estado de Flujos de Efectivo**  
**Del 1o. de enero al 31 de diciembre de 2018 y 2017**  
**(Pesos)**

**ENTE PÚBLICO: UNIVERSIDAD TECNOLÓGICA DE CANDELARIA**

Concepto	2018	2017
<b>Flujos de Efectivo de las Actividades de Operación</b>		
<b>Origen</b>	<b>19,813,370.00</b>	<b>17,219,589.00</b>
Impuestos	0.00	0.00
Cuotas y Aportaciones de Seguridad Social	0.00	0.00
Contribuciones de mejoras	0.00	0.00
Derechos	0.00	0.00
Productos de Tipo Corriente	0.00	0.00
Aprovechamientos de Tipo Corriente	0.00	0.00
Ingresos por Venta de Bienes y Servicios	454,650.00	200,165.00
Ingresos no Comprendidos en las Fracciones de la Ley de Ingresos Causados en Ejercicios Fiscales Anteriores Pendientes de Liquidación o Pago	0.00	0.00
Participaciones y Aportaciones	0.00	0.00
Transferencias, Asignaciones y Subsidios y Otras ayudas	19,358,720.00	17,019,424.00
Otros Orígenes de Operación	0.00	0.00
<b>Aplicación</b>	<b>20,410,671.06</b>	<b>17,171,259.48</b>
Servicios Personales	11,920,460.53	11,169,610.87
Materiales y Suministros	1,820,253.44	912,120.33
Servicios Generales	5,846,317.31	4,354,113.95
Transferencias Internas y Asignaciones al Sector Público	0.00	0.00
Transferencias al resto del Sector Público	0.00	0.00
Subsidios y Subvenciones	0.00	0.00
Ayudas Sociales	0.00	0.00
Pensiones y Jubilaciones	0.00	0.00
Transferencias a Fideicomisos, Mandatos y Contratos Análogos	0.00	0.00
Transferencias a la Seguridad Social	0.00	0.00
Donativos	0.00	0.00
Transferencias al Exterior	0.00	0.00
Participaciones	0.00	0.00
Aportaciones	0.00	0.00
Convenios	0.00	0.00
Otros Aplicaciones de Operación	823,639.78	735,414.33
<b>Flujos Netos de Efectivo por Actividades de Operación</b>	<b>(597,301.06)</b>	<b>48,329.52</b>
<b>Flujos de Efectivo de las Actividades de Inversión</b>		
<b>Origen</b>	<b>0.00</b>	<b>0.00</b>
Bienes Inmuebles, Infraestructura y Construcciones en Proceso	0.00	0.00
Bienes Muebles	0.00	0.00
Otros Orígenes de Inversión	0.00	0.00
<b>Aplicación</b>	<b>16,875.10</b>	<b>8,572.40</b>
Bienes Inmuebles, Infraestructura y Construcciones en Proceso	0.00	0.00
Bienes Muebles	12,246.70	4,640.00
Otras Aplicaciones de Inversión	4,628.40	3,932.40
<b>Flujos Netos de Efectivo por Actividades de Inversión</b>	<b>(16,875.10)</b>	<b>(8,572.40)</b>
<b>Flujo de Efectivo de las Actividades de Financiamiento</b>		
<b>Origen</b>	<b>0.00</b>	<b>0.00</b>
Endeudamiento Neto	0.00	0.00
Interno	0.00	0.00
Externo	0.00	0.00
Otros Orígenes de Financiamiento	0.00	0.00
<b>Aplicación</b>	<b>0.00</b>	<b>0.00</b>
Servicios de la Deuda	0.00	0.00
Interno	0.00	0.00
Externo	0.00	0.00
Otras Aplicaciones de Financiamiento	0.00	0.00
<b>Flujos netos de Efectivo por Actividades de Financiamiento</b>	<b>0.00</b>	<b>0.00</b>
<b>Incremento/Disminución Neta en el Efectivo y Equivalentes al Efectivo</b>	<b>(614,176.16)</b>	<b>39,757.12</b>
<b>Efectivo y Equivalentes al Efectivo al inicio del Ejercicio</b>	<b>1,658,847.09</b>	<b>1,619,089.97</b>
<b>Efectivo y Equivalentes al Efectivo al final del Ejercicio</b>	<b>1,044,670.93</b>	<b>1,658,847.09</b>


Bajo protesta de decir verdad declaramos que los Estados Financieros y sus Notas, son razonablemente correctos y responsabilidad del emisor

**CUENTA PÚBLICA 2018**  
**Estado de Flujos de Efectivo**  
**Del 1o. de enero al 31 de diciembre de 2018 y 2017**  
**(Pesos)**



---

MTRO. WALTER GONZALO DIAZ  
AMBROSIO  
RECTOR



---


L. C. FRANCISCO JAVIER GARCIA SOLIS  
DIRECTOR DE ADMINISTRACION Y  
FINANZAS

**CUENTA PÚBLICA 2018**  
**Estado Analítico del Activo**  
**Del 1o. de enero al 31 de diciembre de 2018**  
**(Pesos)**

**ENTE PÚBLICO: UNIVERSIDAD TECNOLÓGICA DE CANDELARIA**

Concepto	Saldo Inicial 1	Cargos del Periodo 2	Abonos del Periodo 3	Saldo Final 4 = (1+2-3)	Variación del Periodo (4-1)
<b>ACTIVO</b>					
<b>Activo Circulante</b>	<b>4,089,144.84</b>	<b>48,751,893.42</b>	<b>48,471,656.58</b>	<b>3,369,381.68</b>	<b>(719,763.16)</b>
Efectivo y Equivalentes	1,658,847.09	28,344,001.46	28,958,177.62	1,044,670.93	(614,176.16)
Derechos a Recibir Efectivo o Equivalentes	2,038,206.98	20,407,891.96	20,513,478.96	1,932,619.98	(105,587.00)
Derechos a Recibir Bienes o Servicios	392,090.77	0.00	0.00	392,090.77	0.00
Inventarios	0.00	0.00	0.00	0.00	0.00
Almacenes	0.00	0.00	0.00	0.00	0.00
Estimación por Pérdida o Deterioro de Activos Circulantes	0.00	0.00	0.00	0.00	0.00
Otros Activos Circulantes	0.00	0.00	0.00	0.00	0.00
<b>Activo No Circulante</b>	<b>10,484,982.00</b>	<b>9,560,420.35</b>	<b>3,519,390.32</b>	<b>16,536,022.03</b>	<b>6,041,030.03</b>
Inversiones Financieras a Largo Plazo	0.00	0.00	0.00	0.00	0.00
Derechos a Recibir Efectivo o Equivalentes a Largo Plazo	0.00	0.00	0.00	0.00	0.00
Bienes Inmuebles, Infraestructura y Construcciones en Proceso	5,699,986.72	0.00	0.00	5,699,986.72	0.00
Bienes Muebles	12,402,239.39	9,385,361.94	0.00	21,787,601.33	9,385,361.94
Activos Intangibles	62,056.40	175,058.41	0.00	237,114.81	175,058.41
Depreciación, Deterioro y Amortización Acumulada de Bienes	(7,669,290.51)	0.00	3,519,390.32	(11,188,680.83)	(3,519,390.32)
Activos Diferidos	0.00	0.00	0.00	0.00	0.00
Estimación por Pérdida o Deterioro de Activos no Circulantes	0.00	0.00	0.00	0.00	0.00
Otros Activos no Circulantes	0.00	0.00	0.00	0.00	0.00

Bajo protesta de decir verdad declaramos que los Estados Financieros y sus Notas, son razonablemente correctos y responsabilidad del emisor

  
 MTR. WALTER GONZALO DIAZ AMBROSIO  
 RECTOR


  
 L. C. FRANCISCO JAVIER GARCIA SOLIS  
 DIRECTOR DE ADMINISTRACION Y FINANZAS

**CUENTA PÚBLICA 2018**  
**Estado Analítico de la Deuda y Otros Pasivos**  
**Del 1o. de enero al 31 de diciembre de 2018**  
**(Pesos)**

**ENTE PÚBLICO: UNIVERSIDAD TECNOLÓGICA DE CANDELARIA**

Denominación de las Deudas	Moneda de Contratación	Institución o País Acreedor	Saldo Inicial del Periodo	Saldo Final del Periodo
<b>DEUDA PÚBLICA</b>				
	<b>Corto Plazo</b>			
<b>Deuda Interna</b>			<b>0.00</b>	<b>0.00</b>
Instituciones de Crédito			0.00	0.00
Títulos y Valores			0.00	0.00
Arrendamientos Financieros			0.00	0.00
<b>Deuda Externa</b>			<b>0.00</b>	<b>0.00</b>
Organismos Financieros Internacionales			0.00	0.00
Deuda Bilateral			0.00	0.00
Títulos y Valores			0.00	0.00
Arrendamientos Financieros			0.00	0.00
<b>Subtotal a Corto Plazo</b>			<b>0.00</b>	<b>0.00</b>
	<b>Largo Plazo</b>			
<b>Deuda Interna</b>			<b>0.00</b>	<b>0.00</b>
Instituciones de Crédito			0.00	0.00
Títulos y Valores			0.00	0.00
Arrendamientos Financieros			0.00	0.00
<b>Deuda Externa</b>			<b>0.00</b>	<b>0.00</b>
Organismos Financieros Internacionales			0.00	0.00
Deuda Bilateral			0.00	0.00
Títulos y Valores			0.00	0.00
Arrendamientos Financieros			0.00	0.00
<b>Subtotal a Largo Plazo</b>			<b>0.00</b>	<b>0.00</b>
<b>Otros Pasivos</b>			2,495,306.12	1,915,688.67
<b>Total Deuda y Otros Pasivos</b>			<b>2,495,306.12</b>	<b>1,915,688.67</b>

Bajo protesta de decir verdad declaramos que los Estados Financieros y sus Notas, son razonablemente correctos y responsabilidad del emisor

  
 MTRO. WALTER GONZALO DIAZ  
 AMBROSIO

  
 D. C. FRANCISCO JAVIER GARCIA SOLIS

RECTOR

DIRECTOR DE ADMINISTRACION Y  
 FINANZAS



CRECER  
EN  
GRANDE  
CAMPECHE  
2015 - 2021




INFORME SOBRE PASIVOS CONTINGENTES  
DEL 01 DE ENERO AL 31 DE DICIEMBRE DE 2018  
UNIVERSIDAD TECNOLÓGICA DE CANDELARIA

---

**INFORME SOBRE PASIVOS CONTINGENTES**

Al 31 de Diciembre de 2018 la Universidad Tecnológica de Candelaria tiene como pasivo contingente la cantidad de \$ 3,641,719.03 (son: tres millones seiscientos cuarenta y un mil setecientos diecinueve pesos 03/100 M. N.) derivado de las demandas laborales que están aún sin resolución.

Bajo protesta de decir verdad declaramos que los Estados Financieros y sus Notas son razonablemente correctos y responsabilidad del emisor.



---

MTRO. WALTER GONZALO DIAZ AMBROSIO  
RECTOR



---

L. C. FRANCISCO JAVIER GARCIA SOLIS  
DIRECTOR DE ADMINISTRACIÓN Y FINANZAS

---



CRECER  
EN  
GRANDE  
CAMPECHE  
2015 - 2021



NOTAS A LOS ESTADOS FINANCIEROS  
UNIVERSIDAD TECNOLÓGICA DE CANDELARIA

NOTAS A LOS ESTADOS FINANCIEROS

a) NOTAS DE DESGLOSE

I) NOTAS AL ESTADO DE SITUACIÓN FINANCIERA

Activo

Efectivo y Equivalentes

A continuación se relacionan las cuentas que integran el rubro de efectivo y equivalentes:

Concepto	2018	2017
BANCOS/TESORERÍA	\$ 745,002.93	\$ 1,593,847.09
INVERSIONES TEMPORALES (HASTA 3 MESES)	\$ .00	\$ .00
FONDOS CON AFECTACIÓN ESPECÍFICA	\$ .00	\$ .00
	\$	\$
<b>Suma</b>	<b>745,002.93</b>	<b>1,593,847.09</b>

**Bancos/Tesorería**

Representa el monto de efectivo disponible propiedad de esta Universidad, en instituciones bancarias, su importe se integra por:

		<b>\$ 745,002.93</b>
<b>BANCOS:</b>		
<b>CUENTAS BANAMEX</b>		
- 70053438103 (Federal)	0.00	
- 70053507008 (Estatal)	1,648.46	
- 7007154437 (Ingresos Propios)	306,699.99	
- 7007710046 (PROFOCIE 2014)	0	
- 70083785258 (PROFOCIE 2015)		
- 7004897 (Estatal)	50,005.52	
- 7085277 (Federal)	0.00	
- 778267	0.00	
-		



CRECER  
EN  
GRANDE  
CAMPECHE  
2015 - 2021



NOTAS A LOS ESTADOS FINANCIEROS  
UNIVERSIDAD TECNOLÓGICA DE CANDELARIA

- 1756003		
- (Estatal)	-7126.37	
-		
- 2638284		
- (Estatal)	268,248.63	
- 2638276		
- (Federal)	10,293.52	
- 5200157		
<b>CUENTAS BANORTE</b>		
- (Estatal)	0.95	
-5200081		
(PROFOCIE 2018)	115,232.24	

<b>EFFECTIVO:</b>		<b>60,000.00</b>
<b>CUENTAS</b>		
- FONDO FIJO D.A.F.	15,000.00	
- FONDO FIJO SECRETARIO TÉCNICO	15,000.00	
- FONDO FIJO RECTORÍA	15,000.00	
- FONDO FIJO D.A.F. Francisco Javier García Solís	15,000.00	
- FONDO FIJO DIV DE CARRERA.- Eloy Gualberto Collí Euan	5,000.00	

**Derechos a recibir Efectivo y Equivalentes y Bienes o Servicios a Recibir**

Concepto	2018	2017
CUENTAS POR COBRAR A CORTO PLAZO	\$ .00	\$ 287,940.00
DEUDORES DIVERSOS POR COBRAR A CORTO PLAZO	\$ 1,932,619.98	\$ 1,750,266.98
OTROS DERECHOS A RECIBIR EFECTIVO O EQUIVALENTES A CORTO PLAZO	\$ .00	\$ .00
<b>Suma</b>	<b>\$ 1,932,619.98</b>	<b>\$ 2,038,206.98</b>





CRECER  
EN  
GRANDE  
CAMPECHE  
2015 - 2021



NOTAS A LOS ESTADOS FINANCIEROS  
UNIVERSIDAD TECNOLÓGICA DE CANDELARIA

La cuenta de deudores diversos está conformada principalmente por los rubros:

**Enrique Velueta Aguilar** (ex subdirector de Administración y Finanzas de la Universidad Tecnológica de Candelaria, actualmente no labora en la Universidad), con un monto de \$645,494.58, esto se debe gastos que no tienen comprobación.

**Bienes Inmuebles, Infraestructura y Construcciones en Proceso**

Se integra de la siguiente manera:

Concepto	2018	2017
TERRENOS	\$ .00	\$ .00
OTROS BIENES INMUEBLES	\$ 5,699,986.72	\$ 5,699,986.72
<b>Subtotal BIENES INMUEBLES, INFRAESTRUCTURA Y CONSTRUCCIONES EN PROCESO</b>	<b>\$ 5,699,986.72</b>	<b>\$ 5,699,986.72</b>

**Bienes Muebles, Intangibles y Depreciaciones**

Se integra de la siguiente manera:

**Bienes Inmuebles, Infraestructura y Construcciones en Proceso**

Se integra de la siguiente manera:

Concepto	
TERRENOS	\$ .00
OTROS BIENES INMUEBLES	\$ 5,699,986.72
<b>Subtotal BIENES INMUEBLES, INFRAESTRUCTURA Y CONSTRUCCIONES EN PROCESO</b>	<b>\$ 5,699,986.72</b>

**Bienes Muebles, Intangibles y Depreciaciones**

Se integra de la siguiente manera:

Concepto	2017
MOBILIARIO Y EQUIPO DE ADMINISTRACIÓN	\$ 5,446,127.11
MOBILIARIO Y EQUIPO EDUCACIONAL Y RECREATIVO	\$ 418,742.98
VEHICULOS Y EQUIPO DE TRANSPORTE	\$ 1,686,660.55
MAQUINARIA, OTROS EQUIPOS Y HERRAMIENTAS	\$ 282,992.83
<b>Subtotal BIENES MUEBLES</b>	<b>\$ 7,834,523.47</b>
SOFTWARE	\$ 62,056.40
LICENCIAS	\$ .00
<b>Subtotal ACTIVOS INTANGIBLES</b>	<b>\$ 62,056.40</b>
DEPRECIACIÓN ACUMULADA DE BIENES MUEBLES	\$ 4,548,310.98
<b>Subtotal DEPRECIACIÓN, DETERIORO Y AMORTIZACIÓN ACUMULADA DE BIENES</b>	<b>\$ 4,548,310.98</b>



CRECER  
EN  
GRANDE  
CAMPECHE  
2015 - 2021



NOTAS A LOS ESTADOS FINANCIEROS  
UNIVERSIDAD TECNOLÓGICA DE CANDELARIA

<b>Suma</b>	<b>\$ 12,444,890.85</b>
-------------	-------------------------

**Activo Diferido**

Se integran de la siguiente manera:

Concepto	2017
	\$ .00

Concepto	2018	2017
MOBILIARIO Y EQUIPO DE ADMINISTRACIÓN	\$ 7,759,548.39	\$ 5,446,127.11
MOBILIARIO Y EQUIPO EDUCACIONAL Y RECREATIVO	\$ 1,255,112.33	\$ 418,742.98
EQUIPO E INSTRUMENTAL MEDICO Y DE LABORATORIO	\$ 4,449,868.62	\$ 4,449,868.62
VEHICULOS Y EQUIPO DE TRANSPORTE	\$ 1,686,660.55	\$ 1,686,660.55
EQUIPO DE DEFENSA Y SEGURIDAD	\$ 117,847.30	\$ 117,847.30
MAQUINARIA, OTROS EQUIPOS Y HERRAMIENTAS	\$ 6,518,564.14	\$ 282,992.83
<b>Subtotal BIENES MUEBLES</b>	<b>\$ 21,787,601.33</b>	<b>\$ 12,402,239.39</b>
SOFTWARE	\$ 237,114.81	\$ 62,056.40
LICENCIAS	\$ .00	\$ .00
<b>Subtotal ACTIVOS INTANGIBLES</b>	<b>\$ 237,114.81</b>	<b>\$ 62,056.40</b>
DEPRECIACIÓN ACUMULADA DE BIENES MUEBLES	\$ 10,518,987.00	\$ 7,363,626.39
<b>Subtotal DEPRECIACIÓN, DETERIORO Y AMORTIZACIÓN ACUMULADA DE BIENES</b>	<b>\$ 10,518,987.00</b>	<b>\$ 7,363,626.39</b>
<b>Suma</b>	<b>\$ 11,505,729.14</b>	<b>\$ 5,100,669.40</b>

**Activo Diferido**

Se integran de la siguiente manera:

Concepto	2018	2017
	\$ .00	\$ .00

**Pasivo**

Concepto	2017	2016
PASIVO CIRCULANTE	\$ 2,495,306.12	\$ 2,088,068.56
PASIVO NO CIRCULANTE	\$ .00	\$ .00
<b>Suma de Pasivo</b>	<b>\$ 2,495,306.12</b>	<b>\$ 2,088,068.56</b>

- **Pasivo Circulante**

Destacan entre las principales partidas del Pasivo Circulante las siguientes:



CRECER  
EN  
GRANDE  
CAMPECHE  
2015 - 2021



NOTAS A LOS ESTADOS FINANCIEROS  
UNIVERSIDAD TECNOLÓGICA DE CANDELARIA

Concepto	Impor
SERVICIOS PERSONALES POR PAGAR A CORTO PLAZO	\$ .00
RETENCIONES Y CONTRIBUCIONES POR PAGAR A CORTO PLAZO	\$ 1,691,552.43
INGRESOS POR CLASIFICAR	\$ .00
PROVEEDORES POR PAGAR A CORTO PLAZO	\$ 753,361.69
OTRAS CUENTAS POR PAGAR A CORTO PLAZO	\$ 50,392.00
<b>Suma PASIVO CIRCULANTE</b>	<b>\$</b>

Este género se compone de dos grupos, el Pasivo Circulante y el Pasivo No Circulante, en éstos inciden pasivos derivados de operaciones por servicios personales, cuentas por pagar por operaciones presupuestarias devengadas y contabilizadas al 31 de diciembre del ejercicio correspondiente; pasivos por obligaciones laborales, a continuación se presenta la integración del pasivo:

Concepto	2018	2017
PASIVO CIRCULANTE	\$ 1,915,688.67	\$ 2,495,306.12
PASIVO NO CIRCULANTE	\$ .00	\$ .00
<b>Suma de Pasivo</b>	<b>\$ 1,915,688.67</b>	<b>\$ 2,495,306.12</b>

**Pasivo Circulante**

Destacan entre las principales partidas del Pasivo Circulante las siguientes:

Concepto	Importe
SERVICIOS PERSONALES POR PAGAR A CORTO PLAZO	\$ .00
RETENCIONES Y CONTRIBUCIONES POR PAGAR A CORTO PLAZO	\$ 1,578,461.01
INGRESOS POR CLASIFICAR	\$ .00
PROVEEDORES POR PAGAR A CORTO PLAZO	\$ 286,835.66
OTRAS CUENTAS POR PAGAR A CORTO PLAZO	\$ 50,392.00
<b>Suma PASIVO CIRCULANTE</b>	<b>\$ 1,915,688.67</b>

El rubro de **PROVEEDORES POR PAGAR A CORTO PLAZO**, el cual importa la cantidad por \$286,835.66 son: (doscientos chenta y seis mil ochocientos treinta y cinco pesos 66/100 M.N.) se encuentra integrado por bienes y servicios adquiridos por parte de esta Universidad, los cuales serán pagados en un plazo no mayor a los 365 días.

El rubro de **RETENCIONES Y CONTRIBUCIONES POR PAGAR A CORTO PLAZO**, el cual importa la cantidad por \$ 1,578,461.01 son: (Un millón quinientos setenta y ocho cuatrocientos sesenta y un pesos 01/100 M.N.) se encuentra integrado principalmente por la partida **Retención de ISR por Salarios** por la cantidad de \$ 695,273.84 e Impuesto sobre nómina por \$595,287.50. Estas retenciones se irán pagando de forma mensual hasta que se liquide la cuenta.



**NOTAS A LOS ESTADOS FINANCIEROS  
UNIVERSIDAD TECNOLÓGICA DE CANDELARIA**

**II) NOTAS AL ESTADO DE ACTIVIDADES**

**Ingresos de Gestión**

**INGRESOS Y OTROS BENEFICIOS**

<b>Ingresos de la Gestión</b>	<b>488,105.00</b>
Impuestos	0.00
Cuotas y Aportaciones de Seguridad Social	0.00
Contribuciones de Mejoras	0.00
Derechos	0.00
Productos de Tipo Corriente	0.00
Aprovechamientos de Tipo Corriente	0.00
Ingresos por Venta de Bienes y Servicios	488,105.00
Ingresos no Comprendidos en las Fracciones de la Ley de Ingresos Causados en Ejercicios Fiscales Anteriores Pendientes de Liquidación o Pago	0.00
<b>Participaciones, Aportaciones, Transferencias, Asignaciones, Subsidios y Otras Ayudas</b>	<b>17,019,424.00</b>
Participaciones y Aportaciones	0.00
Transferencias, Asignaciones, Subsidios y Otras ayudas	17,019,424.00
<b>Otros Ingresos y Beneficios</b>	<b>2,406.40</b>
Ingresos Financieros	2,406.40
Incremento por Variación de Inventarios	0.00
Disminución del Exceso de Estimaciones por Pérdida o Deterioro u Obsolescencia	0.00
Disminución del Exceso de Provisiones	0.00
Otros Ingresos y Beneficios Varios	0.00
<b>Total de Ingresos y Otros Beneficios</b>	<b>17,509,935.40</b>

La partida de Transferencias, Asignaciones, Subsidios y Otras Ayudas se compone por los siguientes rubros

- Recurso Federal \$ 7,713,564.00
- FORTAFIN 4/2018 1,584,447.00
- Recurso Estatal 9,829,117.00

Concepto	Importe
Fondos de Aportaciones para Municipios	\$ .00
Fondos de Aportaciones Federales para la Entidad Federativa	\$ .00



**NOTAS A LOS ESTADOS FINANCIEROS  
UNIVERSIDAD TECNOLÓGICA DE CANDELARIA**

	<b>Subtotal Aportaciones</b>	\$ -
Fondo de Aportaciones para los Servicios de Salud		\$ .00
Fondo de Aportaciones Múltiples		\$ .00
Fondo de Aportaciones para la Educación Tecnológica y de Adultos		\$ .00
	<b>Subtotal Capacitación y Consultoría</b>	\$ -
Fondo de Aportaciones para la Seguridad Pública de los Estados y del D.F.		\$ .00
	<b>Subtotal Venta de Publicaciones</b>	\$ -
		\$ .00
	<b>Subtotal Otros</b>	\$ -
Por Arrendamiento de bienes muebles e inmuebles del Estado		\$ .00
	<b>Subtotal Productos Financieros</b>	\$ -
		\$
	<b>Suma</b>	\$ -

**GASTOS Y OTRAS PÉRDIDAS**

<b>Concepto</b>	<b>Importe</b>
GASTOS DE FUNCIONAMIENTO	\$ 17,338,270.79
TRANSFERENCIAS, ASIGNACIONES, SUBSIDIOS Y OTRAS AYUDAS	\$ .00
PARTICIPACIONES Y APORTACIONES	\$ .00
INTERESES, COMISIONES Y OTROS GASTOS DE LA DEUDA PUBLICA	\$ .00
OTROS GASTOS Y PÉRDIDAS EXTRAORDINARIAS	\$ .00
	\$
<b>Suma de GASTOS Y OTRAS PÉRDIDAS</b>	<b>17,338,270.79</b>

**El rubro de Gastos de Funcionamiento se conforma por los siguientes conceptos:**

Servicios Personales	11,920,460.53
Materiales y Suministros	1,820,253.44
Servicios Generales	6,215,330.05



CRECER  
EN  
GRANDE  
CAMPECHE  
2015 - 2021



NOTAS A LOS ESTADOS FINANCIEROS  
UNIVERSIDAD TECNOLÓGICA DE CANDELARIA

**III) NOTAS AL ESTADO DE VARIACIÓN EN LA HACIENDA PÚBLICA**

En el periodo que se informa no hubo variaciones al Patrimonio Contribuido

En el periodo que se informa el patrimonio generado, procede de la recepción de las aportaciones ordinarias tanto por las entidades federativas y la Secretaría de Hacienda y Crédito Público, así como por la recepción de aportaciones extraordinarias tanto de entidades federativas y municipios.

**IV) NOTAS AL ESTADO DE FLUJOS DE EFECTIVO**

**Efectivo y equivalentes**

El análisis de los saldos inicial y final que figuran en la última parte del Estado de Flujo de Efectivo en la cuenta de efectivo y equivalentes es como sigue:

Concepto	2018	2017
BANCOS/TESORERÍA	745,002.93	\$ 1,593,847.09
BANCOS/DEPENDENCIAS Y OTROS	\$ .00	\$ .00
INVERSIONES TEMPORALES (HASTA 3 MESES)	0.00	\$ .00
FONDOS CON AFECTACIÓN ESPECÍFICA	0.00	\$ .00
DEPÓSITOS DE FONDOS DE TERCEROS EN GARANTÍA Y/O ADMINISTRACIÓN	\$ .00	\$ .00
<b>Total de EFECTIVO Y EQUIVALENTES</b>	<b>\$ 745,002.93</b>	<b>\$ 1,593,847.09</b>

**V) CONCILIACIÓN ENTRE LOS INGRESOS PRESUPUESTARIOS Y CONTABLES, ASÍ COMO ENTRE LOS EGRESOS PRESUPUESTARIOS Y LOS GASTOS CONTABLES**

Universidad Tecnológica de Candelaria Conciliación entre los Ingresos Presupuestarios y Contables Correspondiente del 1 de Enero al 31 de Diciembre de 2018 (Cifras en pesos)	
<b>1. Ingresos Presupuestarios</b>	<b>19,813,370</b>



CRECER  
EN  
GRANDE  
CAMPECHE  
2015 - 2021



NOTAS A LOS ESTADOS FINANCIEROS  
UNIVERSIDAD TECNOLÓGICA DE CANDELARIA

<b>2. Más ingresos contables no presupuestarios</b>			
Incremento por variación de inventarios		0	19,403
Disminución del exceso de estimaciones por pérdida o deterioro u obsolescencia		0	
Disminución del exceso de provisiones		0	
Otros ingresos y beneficios varios		0	
Otros ingresos contables no presupuestarios		19,403	
<b>3. Menos ingresos presupuestarios no contables</b>			
Productos de capital		0	0
Aprovechamientos capital		0	
Ingresos derivados de financiamientos		0	
Otros Ingresos presupuestarios no contables		0	
<b>4. Ingresos Contables (4 = 1 + 2 - 3)</b>			<b>19,832,773</b>

<b>Universidad Tecnológica de Candelaria</b> <b>Conciliación entre los Egresos Presupuestarios y los Gastos Contables</b> <b>Correspondiente del 1 de Enero al 31 de Diciembre de 2018</b>		
<b>1. Total de egresos (presupuestarios)</b>		<b>19,972,919.12</b>
<b>2. Menos egresos presupuestarios no contables</b>		<b>16,875.10</b>
Mobiliario y equipo de administración	12,246.70	
Mobiliario y equipo educacional y recreativo	0.00	
Equipo e instrumental médico y de laboratorio	0.00	
Vehículos y equipo de transporte	0.00	
Equipo de defensa y seguridad	0.00	
Maquinaria, otros equipos y herramientas	0.00	
Activos biológicos	0.00	
Bienes inmuebles	0.00	
Activos intangibles	4,628.40	
Obra pública en bienes propios	0.00	
Acciones y participaciones de capital	0.00	
Compra de títulos y valores	0.00	
Inversiones en fideicomisos, mandatos y otros análogos	0.00	
Provisiones para contingencias y otras erogaciones especiales	0.00	
Amortización de la deuda publica	0.00	
Adeudos de ejercicios fiscales anteriores (ADEFAS)	0.00	
Otros Egresos Presupuestales No Contables	0.00	
<b>3. Más Gasto Contables No Presupuestales</b>		<b>3,519,390.32</b>



**NOTAS A LOS ESTADOS FINANCIEROS  
UNIVERSIDAD TECNOLÓGICA DE CANDELARIA**

Estimaciones, depreciaciones, deterioros, obsolescencia y amortizaciones	3,519,390.32
Provisiones	0.00
Disminución de inventarios	0.00
Aumento por insuficiencia de estimaciones por pérdida o deterioro u obsolescencia	0.00
Aumento por insuficiencia de provisiones	0.00
Otros Gastos	0.00
Otros Gastos Contables No Presupuestales	0.00

**4. Total de Gasto Contable (4 = 1 - 2 + 3)**

**23,475,434.34**

**Efectivo y equivalentes**

El análisis de los saldos inicial y final que figuran en la última parte del Estado de Flujo de Efectivo en la cuenta de efectivo y equivalentes

Concepto	2017
BANCOS/TESORERÍA	1,593,847.09
BANCOS/DEPENDENCIAS Y OTROS	\$ .00
INVERSIONES TEMPORALES (HASTA 3 MESES)	0.00
FONDOS CON AFECTACIÓN ESPECÍFICA	0.00
DEPÓSITOS DE FONDOS DE TERCEROS EN GARANTÍA Y/O ADMINISTRACIÓN	\$ .00
<b>Total de EFECTIVO Y EQUIVALENTES</b>	<b>\$ 1,593,847.09</b>

**b) NOTAS DE MEMORIA (CUENTAS DE ORDEN)**

Al 31 de Diciembre de 2018 la Universidad Tecnológica de Candelaria tiene como pasivo contingente la cantidad de \$ 3,641,719.03 (son: tres millones seiscientos cuarenta y un mil setecientos diecinueve pesos 03/100 M. N.) derivado de las demandas laborales que están aún sin resolución.

**c) NOTAS DE GESTIÓN ADMINISTRATIVA**

**1. Introducción**





CRECER  
EN  
GRANDE  
CAMPECHE  
2015 - 2021



## NOTAS A LOS ESTADOS FINANCIEROS UNIVERSIDAD TECNOLÓGICA DE CANDELARIA

---

La Universidad Tecnológica de Candelaria (**UTECAN**) es un Organismo Público Descentralizado de la Administración Pública del Estado, con personalidad jurídica, patrimonio propio, y con autonomía para ejercer las funciones de docencia e investigación y vinculación, que se integra como miembro al Sistema Nacional de Universidades Tecnológicas para contribuir a consolidar los programas de desarrollo de la educación superior tecnológica en la entidad.

### 2. Panorama Económico y Financiero

La **UTECAN** opera bajo un panorama económico de austeridad, sin descuidar el principal objetivo el cual es dar una educación de calidad al alumnado.

### 3. Autorización e Historia

La **UTECAN** queda a Coordinación de la Secretaría de Educación según Acuerdo de Creación publicado en el Periódico Oficial del Gobierno del Estado el día 17 de Septiembre de 2012.

### 4. Organización y Objeto Social

El gobierno de la **UTECAN** estará a cargo del Consejo Directivo y el Rector; la primera integrada por un Presidente que será el titular de la Secretaría de Educación, dos representantes de la Administración Pública designados por el Gobernador, tres representantes del Gobierno Federal de la Secretaría de Educación Pública, un representante del Municipio de Candelaria, dos representantes del sector productivo de la región, un comisario público propietario y un suplente de la Secretaria de la Contraloría, además del Rector de la Universidad y las diferentes direcciones la misma.

El domicilio de la **UTECAN** se ubica en el Ejido Fco. J. Mújica, del Municipio de Candelaria en el Estado de Campeche.

La **UTECAN** tendrá como objeto ofrecer programas cortos de educación superior, de dos años, con las características de intensidad, pertinencia, flexibilidad y calidad; además de formar a partir de egresados de bachilleratos, Técnicos Superiores Universitarios; también promoverá la cultura científica y tecnológica; contribuirá en el desarrollo de un sistema permanente de evaluación de la calidad educativa en el estado;



CRECER  
EN  
GRANDE  
CAMPECHE  
2015 - 2021



---

NOTAS A LOS ESTADOS FINANCIEROS  
UNIVERSIDAD TECNOLÓGICA DE CANDELARIA

---

y prestará servicios de asesoría en general a los sectores públicos, social y privado, Estados y Municipios que lo requieran en la elaboración y desarrollo de planes y programas de investigación científica y en la ejecución de éstos.

### 5. Bases de preparación de los Estados Financieros

La operación de la UTECAN es financiada principalmente con recursos Federales y Estatales, los cuales de conformidad con el Convenio de Colaboración aportan una misma cantidad designada por la Secretaría de Educación.

Con el objeto de identificar y controlar las diferentes fuentes de recursos y proyectos existentes se tienen cuentas bancarias para cada tipo de financiamiento. Todas las operaciones son expresadas en pesos mexicanos.

Los Estados Financieros son preparados sobre la base de las normas de Información Financiera Gubernamental que emitió el CONAC sobre la Armonización contable, los cuales han sido preparados en base a sus requerimientos.

#### Postulados Básicos de Contabilidad Gubernamental

**Sustancia económica.-** La UTECAN, tiene como objeto impartir educación de nivel superior, y la prestación de servicios tecnológicos, así como realizar las actividades necesarias para tal efecto. Bajo este contexto se reconocen contablemente las transacciones, transformaciones internas y otros eventos que afectan económicamente a la Universidad y delimitan la operación del Sistema de Contabilidad Gubernamental.

**Entes públicos.-** La UTECAN es un organismo público descentralizado del Gobierno del Estado de Campeche, con personalidad jurídica propia.

**Existencia permanente.-** La Universidad tiene vida permanente, salvo la modificación posterior del Decreto que la creó, en que se especifique lo contrario.



CRECER  
EN  
GRANDE  
CAMPECHE  
2015 - 2021



NOTAS A LOS ESTADOS FINANCIEROS  
UNIVERSIDAD TECNOLÓGICA DE CANDELARIA

**Revelación Suficiente.-** La información financiera muestra amplia y claramente la situación financiera y los resultados de la UTECAN. En este apartado se revelan los estados financieros y sus notas respectivas, precisando que los informes presupuestales se presentan en el apartado determinado para ello.

**Importancia Relativa.-** La información muestra los aspectos importantes de la entidad que fueron reconocidos contablemente, con el propósito de evitar la presentación errónea que afecte la percepción de los usuarios en relación con la rendición de cuentas, la fiscalización y la toma de decisiones.

**Consolidación de la Información Financiera.-** La UTECAN no está constituida por diferentes entes, por lo que no se hace alguna consolidación.

**Devengo Contable.-** Los registros contables de la Universidad se llevan con base acumulativa. El ingreso devengado, es el momento contable que se realiza cuando existe jurídicamente el derecho de cobro de ingresos. El gasto devengado es el momento contable que refleja el reconocimiento de una obligación de pago a favor de terceros por la recepción de conformidad de bienes, servicios y en su caso, obra contratados, independientemente de la fecha de pago.

**Valuación.-** Los eventos económicos que afectan a la UTECAN son cuantificados en términos monetarios y registrados al costo histórico (monto erogado) o al valor económico más objetivo, registrándose en moneda nacional.

**Dualidad Económica.-** En cada una de las operaciones económicas, los ingresos y egresos son registrados y referenciados con la fuente de los mismos.

**Consistencia.-** El 31 de diciembre de 2008 fue publicada en el Diario Oficial de la Federación la Ley General de Contabilidad Gubernamental, que tiene por objeto establecer los criterios generales que regirán la Contabilidad Gubernamental y la emisión de información financiera de los entes públicos, con el fin de lograr su adecuada armonización. Por lo anterior, los Estados Financieros han sido realizados en apego a las disposiciones de la Ley General de CONAC.

## 6. Políticas de Contabilidad Significativas



CRECER  
EN  
GRANDE  
CAMPECHE  
2015 - 2021



NOTAS A LOS ESTADOS FINANCIEROS  
UNIVERSIDAD TECNOLÓGICA DE CANDELARIA

---

Se aplican las políticas de contabilidad de acuerdo a la Ley General de CONAC, y por el momento no hay alguna política significativa.

**7. Posición en Moneda Extranjera y Protección por Riesgo Cambiario**

No aplica ya que no se maneja moneda extranjera.

**8. Reporte Analítico del Activo**

Toda la información adicional respecto al activo ha sido plasmada en las notas al estado de situación financiera.

**9. Fideicomisos, Mandatos y Análogos**

No se tienen contratos de fideicomisos, mandatos o análogos.

**10. Reporte de la Recaudación**

Recurso Federal	\$ 7,713,564.00
FORTAFIN 4/2018	1,584,447.00
Recurso Estatal	9,829,117.00
Ingresos Propios	454,650.00

**11. Información sobre la deuda pública y Análisis de la Deuda**

No existe deuda pública.

**12. Calificaciones Otorgadas**

No hay calificaciones otorgadas.

**13. Proceso de mejora**

Se encuentra en proceso la implementación del ISO 9001 2015, para mejorar las políticas de control interno.

**14. Información por Segmentos**

No existe información por segmentos.

**15. Eventos Posteriores al Cierre**

No hay eventos posteriores al cierre.

**16. Partes Relacionadas**

No existen partes relacionadas que pudieran ejercer influencia significativa sobre la toma de decisiones financieras y operativas.



CRECER  
EN  
GRANDE  
CAMPECHE  
2015 - 2021



NOTAS A LOS ESTADOS FINANCIEROS  
UNIVERSIDAD TECNOLÓGICA DE CANDELARIA


---

**17. Responsabilidad Sobre la Presentación Razonable de la Información Contable**

La Información Contable está firmada en cada página de la misma e incluye al final la siguiente leyenda: "Bajo protesta de decir verdad declaramos que los Estados Financieros y sus notas, son razonablemente correctos y son responsabilidad del emisor". Lo anterior, no será aplicable para la información contable consolidada.

"Bajo protesta de decir verdad declaramos que los Estados Financieros y sus Notas son razonablemente correctos y responsabilidad del emisor"

Ejido Francisco J. Mújica, Candelaria, Campeche 31 de diciembre de 2018.


  
MTRO. WALTER GONZALO DIAZ AMBROSIO  
RECTOR

  
L.C. FRANCISCO JAVIER GARCIA SOLIS  
DIRECTOR DE ADMINISTRACIÓN Y FINANZAS

**CUENTA PÚBLICA 2018**  
**Conciliación entre los Ingresos Presupuestarios y Contables**  
**Del 1o. de enero al 31 de diciembre de 2018**  
**(Pesos)**

**ENTE PÚBLICO: UNIVERSIDAD TECNOLÓGICA DE CANDELARIA**

<b>1. Ingresos Presupuestarios</b>		<b>19,813,370.00</b>
<b>2. Más ingresos contables no presupuestarios</b>		
		<b>19,403.41</b>
Incremento por variación de inventarios	0.00	
Disminución del exceso de estimaciones por pérdida o deterioro u obsolescencia	0.00	
Disminución del exceso de provisiones	0.00	
Otros ingresos y beneficios varios	0.00	
Otros ingresos contables no presupuestarios	19,403.41	
<b>3. Menos ingresos presupuestarios no contables</b>		
		<b>0.00</b>
Productos de capital	0.00	
Aprovechamientos capital	0.00	
Ingresos derivados de financiamientos	0.00	
Otros Ingresos presupuestarios no contables	0.00	
<b>4. Ingresos Contables (4=1+2-3)</b>		<b>19,832,773.41</b>



MTRD. WALTER GONZALO DIAZ  
 AMBROSIO  
 RECTOR



L. C. FRANCISCO JAVIER GARCIA  
 SOLIS  
 DIRECTOR DE ADMINISTRACIÓN Y  
 FINANZAS

**CUENTA PÚBLICA 2018**  
**Conciliación entre los Egresos Presupuestarios y los Gastos Contables**  
**Del 1o. de enero al 31 de diciembre de 2018**  
**(Pesos)**

**ENTE PÚBLICO: UNIVERSIDAD TECNOLÓGICA DE CANDELARIA**

<b>1. Total de egresos (presupuestarios)</b>		<b>19,972,919.12</b>
<b>2. Menos egresos presupuestarios no contables</b>		<b>16,875.10</b>
Mobiliario y equipo de administración	12,246.70	
Mobiliario y equipo educacional y recreativo	0.00	
Equipo e instrumental médico y de laboratorio	0.00	
Vehículos y equipo de transporte	0.00	
Equipo de defensa y seguridad	0.00	
Maquinaria, otros equipos y herramientas	0.00	
Activos biológicos	0.00	
Bienes inmuebles	0.00	
Activos intangibles	4,628.40	
Obra pública en bienes propios	0.00	
Acciones y participaciones de capital	0.00	
Compra de títulos y valores	0.00	
Inversiones en fideicomisos, mandatos y otros análogos	0.00	
Provisiones para contingencias y otras erogaciones especiales	0.00	
Amortización de la deuda pública	0.00	
Adeudos de ejercicios fiscales anteriores (ADEFAS)	0.00	
Otros Egresos Presupuestales No Contables	0.00	
<b>3. Más gastos contables no presupuestales</b>		<b>3,519,390.32</b>
Estimaciones, depreciaciones, deterioros, obsolescencia y amortizaciones	3,519,390.32	
Provisiones	0.00	
Disminución de inventarios	0.00	
Aumento por insuficiencia de estimaciones por pérdida o deterioro u obsolescencia	0.00	
Aumento por insuficiencia de provisiones	0.00	
Otros Gastos	0.00	
Otros Gastos Contables No Presupuestales	0.00	
<b>4. Total de Gasto Contable (4 = 1 - 2 + 3)</b>		<b>23,475,434.34</b>



MTRO. WALTER GONZALO DIAZ  
 AMBROSIO  
 RECTOR



L. C. FRANCISCO JAVIER GARCIA  
 SOLIS  
 DIRECTOR DE ADMINISTRACION Y  
 FINANZAS

# **INFORMACIÓN PRESUPUESTARIA**







**CUENTA PÚBLICA 2018**  
**Estado Analítico de Ingresos**  
**Del 1o. de enero al 31 de diciembre de 2018**  
**(Pesos)**

**ENTE PÚBLICO: UNIVERSIDAD TECNOLÓGICA DE CANDELARIA**

Rubro de Ingresos	Ingreso					Diferencia
	Estimado	Ampliaciones y Reducciones	Modificado	Devengado	Recaudado	
	(1)	(2)	(3= 1 + 2)	(4)	(5)	
Impuestos	0.00	0.00	0.00	0.00	0.00	0.00
Cuotas y Aportaciones de Seguridad Social	0.00	0.00	0.00	0.00	0.00	0.00
Contribuciones de Mejoras	0.00	0.00	0.00	0.00	0.00	0.00
Derechos	0.00	0.00	0.00	0.00	0.00	0.00
Productos	0.00	0.00	0.00	0.00	0.00	0.00
Corriente	0.00	0.00	0.00	0.00	0.00	0.00
Capital	0.00	0.00	0.00	0.00	0.00	0.00
Aprovechamientos	0.00	0.00	0.00	0.00	0.00	0.00
Corriente	0.00	0.00	0.00	0.00	0.00	0.00
Capital	0.00	0.00	0.00	0.00	0.00	0.00
Ingresos por Ventas de Bienes y Servicios	400,000.00	0.00	400,000.00	454,650.00	454,650.00	54,650.00
Participaciones y Aportaciones	0.00	0.00	0.00	0.00	0.00	0.00
Transferencias, Asignaciones, Subsidios y Otras Ayudas	15,427,128.00	0.00	15,427,128.00	19,358,720.00	19,358,720.00	3,931,592.00
Ingresos Derivados de Financiamientos	0.00	0.00	0.00	0.00	0.00	0.00
<b>Total:</b>	<b>15,827,128.00</b>	<b>0.00</b>	<b>15,827,128.00</b>	<b>19,813,370.00</b>	<b>19,813,370.00</b>	
				<b>Ingresos excedentes</b>		<b>3,986,242.00</b>

Estado Analítico de Ingresos Por Fuente de Financiamiento	Ingreso					Diferencia
	Estimado	Ampliaciones y Reducciones	Modificado	Devengado	Recaudado	
	(1)	(2)	(3= 1 + 2)	(4)	(5)	
<b>Ingresos del Gobierno</b>	<b>0.00</b>	<b>0.00</b>	<b>0.00</b>	<b>0.00</b>	<b>0.00</b>	<b>0.00</b>
Impuestos	0.00	0.00	0.00	0.00	0.00	0.00
Contribuciones de Mejoras	0.00	0.00	0.00	0.00	0.00	0.00
Derechos	0.00	0.00	0.00	0.00	0.00	0.00
Productos	0.00	0.00	0.00	0.00	0.00	0.00
Corriente	0.00	0.00	0.00	0.00	0.00	0.00
Capital	0.00	0.00	0.00	0.00	0.00	0.00
Aprovechamientos	0.00	0.00	0.00	0.00	0.00	0.00
Corriente	0.00	0.00	0.00	0.00	0.00	0.00
Capital	0.00	0.00	0.00	0.00	0.00	0.00
Participaciones y Aportaciones	0.00	0.00	0.00	0.00	0.00	0.00
Transferencias, Asignaciones, Subsidios y Otras Ayudas	0.00	0.00	0.00	0.00	0.00	0.00
<b>Ingresos de Organismos y Empresas</b>	<b>15,827,128.00</b>	<b>0.00</b>	<b>15,827,128.00</b>	<b>19,813,370.00</b>	<b>19,813,370.00</b>	<b>3,986,242.00</b>
Cuotas y Aportaciones de Seguridad Social	0.00	0.00	0.00	0.00	0.00	0.00
Ingresos por Ventas de Bienes y Servicios	400,000.00	0.00	400,000.00	454,650.00	454,650.00	54,650.00
Transferencias, Asignaciones, Subsidios y Otras Ayudas	15,427,128.00	0.00	15,427,128.00	19,358,720.00	19,358,720.00	3,931,592.00
<b>Ingresos derivados de financiamiento</b>	<b>0.00</b>	<b>0.00</b>	<b>0.00</b>	<b>0.00</b>	<b>0.00</b>	<b>0.00</b>
Ingresos Derivados de Financiamientos	0.00	0.00	0.00	0.00	0.00	0.00
<b>Total:</b>	<b>15,827,128.00</b>	<b>0.00</b>	<b>15,827,128.00</b>	<b>19,813,370.00</b>	<b>19,813,370.00</b>	
				<b>Ingresos excedentes</b>		<b>3,986,242.00</b>

  
 MTR. WALTER GONZALO DIAZ AMBROSIO  
 RECTOR


  
 L. C. FRANCISCO JAVIER GARCIA SOLIS  
 DIRECTOR DE ADMINISTRACION Y FINANZAS



**CUENTA PÚBLICA 2018**  
**Estado Analítico del Ejercicio del Presupuesto de Egresos**  
**Clasificación por Objeto del Gasto(Capítulo y Concepto)**  
**Del 1o. de enero al 31 de diciembre de 2018**  
**(Pesos)**

**ENTE PÚBLICO: UNIVERSIDAD TECNOLÓGICA DE CANDELARIA**

Concepto	Egresos					
	Aprobado	Ampliaciones/ (Reducciones)	Modificado	Devengado	Pagado	Subejercicio
	1	2	3 = (1+2)	4	5	6 = (3-4)
Equipo e Instrumental Médico y de Laboratorio	0.00	0.00	0.00	0.00	0.00	0.00
Vehículos y Equipo de Transporte	0.00	0.00	0.00	0.00	0.00	0.00
Equipo de Defensa y Seguridad	0.00	0.00	0.00	0.00	0.00	0.00
Maquinaria, Otros Equipos y Herramientas	0.00	0.00	0.00	0.00	0.00	0.00
Activos Biológicos	0.00	0.00	0.00	0.00	0.00	0.00
Bienes Inmuebles	0.00	0.00	0.00	0.00	0.00	0.00
Activos Intangibles	0.00	4,628.40	4,628.40	4,628.40	4,628.40	0.00
<b>Inversión Pública</b>	<b>0.00</b>	<b>0.00</b>	<b>0.00</b>	<b>0.00</b>	<b>0.00</b>	<b>0.00</b>
Obra Pública en Bienes de Dominio Público	0.00	0.00	0.00	0.00	0.00	0.00
Obra Pública en Bienes Propios	0.00	0.00	0.00	0.00	0.00	0.00
Proyectos Productivos y Acciones de Fomento	0.00	0.00	0.00	0.00	0.00	0.00
<b>Inversiones Financieras y Otras Provisiones</b>	<b>0.00</b>	<b>0.00</b>	<b>0.00</b>	<b>0.00</b>	<b>0.00</b>	<b>0.00</b>
Inversiones Para el Fomento de Actividades Productivas.	0.00	0.00	0.00	0.00	0.00	0.00
Acciones y Participaciones de Capital	0.00	0.00	0.00	0.00	0.00	0.00
Compra de Títulos y Valores	0.00	0.00	0.00	0.00	0.00	0.00
Concesión de Préstamos	0.00	0.00	0.00	0.00	0.00	0.00
Inversiones en Fideicomisos, Mandatos y Otros Análogos	0.00	0.00	0.00	0.00	0.00	0.00
Otras Inversiones Financieras	0.00	0.00	0.00	0.00	0.00	0.00
Provisiones para Contingencias y Otras Erogaciones Especiales	0.00	0.00	0.00	0.00	0.00	0.00
<b>Participaciones y Aportaciones</b>	<b>0.00</b>	<b>0.00</b>	<b>0.00</b>	<b>0.00</b>	<b>0.00</b>	<b>0.00</b>
Participaciones	0.00	0.00	0.00	0.00	0.00	0.00
Aportaciones	0.00	0.00	0.00	0.00	0.00	0.00
Convenios	0.00	0.00	0.00	0.00	0.00	0.00
<b>Deuda Pública</b>	<b>0.00</b>	<b>0.00</b>	<b>0.00</b>	<b>0.00</b>	<b>0.00</b>	<b>0.00</b>
Amortización de la Deuda Pública	0.00	0.00	0.00	0.00	0.00	0.00
Intereses de la Deuda Pública	0.00	0.00	0.00	0.00	0.00	0.00
Comisiones de la Deuda Pública	0.00	0.00	0.00	0.00	0.00	0.00
Gastos de la Deuda Pública	0.00	0.00	0.00	0.00	0.00	0.00
Costo por Coberturas	0.00	0.00	0.00	0.00	0.00	0.00
Apoyos Financieros	0.00	0.00	0.00	0.00	0.00	0.00
Adeudos de Ejercicios Fiscales Anteriores (Adefas)	0.00	0.00	0.00	0.00	0.00	0.00
<b>Total del Gasto</b>	<b>15,827,128.00</b>	<b>5,138,867.21</b>	<b>20,965,995.21</b>	<b>19,972,919.12</b>	<b>19,603,996.38</b>	<b>993,076.09</b>


  
 Mtro. WALTER GONZALO DIAZ AMBROSIO  
 RECTOR


  
 L. C. FRANCISCO JAVIER GARCIA SOLIS  
 DIRECTOR DE ADMINISTRACION Y FINANZAS

**CUENTA PÚBLICA 2018**  
**Estado Analítico del Ejercicio del Presupuesto de Egresos**  
**Clasificación Económica (por Tipo de Gasto)**  
**Del 1o. de enero al 31 de diciembre de 2018**  
**(Pesos)**

**ENTE PÚBLICO: UNIVERSIDAD TECNOLÓGICA DE CANDELARIA**

Concepto	Egresos					Subejercicio
	Aprobado	Ampliaciones/ (Reducciones)	Modificado	Devengado	Pagado	
	1	2	3 = (1+2)	4	5	
					6 = (3-4)	
Gasto Corriente	15,827,128.00	4,962,260.11	20,789,388.11	19,796,312.02	19,427,299.28	993,076.09
Gasto de Capital	0.00	176,607.10	176,607.10	176,607.10	176,607.10	0.00
Amortización de la Deuda y Disminución de Pasivos	0.00	0.00	0.00	0.00	0.00	0.00
Pensiones y Jubilaciones	0.00	0.00	0.00	0.00	0.00	0.00
Participaciones	0.00	0.00	0.00	0.00	0.00	0.00
<b>Total del Gasto</b>	<b>15,827,128.00</b>	<b>5,138,867.21</b>	<b>20,965,995.21</b>	<b>19,972,919.12</b>	<b>19,603,906.38</b>	<b>993,076.09</b>


  
 MTRO. WALTER GONZALO DIAZ AMBROSIO  
 RECTOR


  
 L. C. FRANCISCO JAVIER GARCIA SOLIS  
 DIRECTOR DE ADMINISTRACION Y FINANZAS

**CUENTA PÚBLICA 2018**  
**Estado Analítico del Ejercicio del Presupuesto de Egresos**  
**Clasificación Administrativa**  
**Del 1o. de enero al 31 de diciembre de 2018**  
**(Pesos)**

**ENTE PÚBLICO: UNIVERSIDAD TECNOLÓGICA DE CANDELARIA**

Concepto	Egresos					Subejercicio
	Aprobado	Ampliaciones/ (Reducciones)	Modificado	Devengado	Pagado	
	1	2	3 = ( 1 + 2 )	4	5	
[01]UNIVERSIDAD TECNOLÓGICA DE CANDELARIA	15,827,128.00	5,138,867.21	20,965,995.21	19,972,919.12	19,603,906.38	993,076.09
<b>Total del Gasto</b>	<b>15,827,128.00</b>	<b>5,138,867.21</b>	<b>20,965,995.21</b>	<b>19,972,919.12</b>	<b>19,603,906.38</b>	<b>993,076.09</b>


  
 MTR. WALTER GONZALO DIAZ AMBROSIO  
 RECTOR


  
 L. C. FRANCISCO JAVIER GARCIA SOLIS  
 DIRECTOR DE ADMINISTRACION Y FINANZAS

**CUENTA PÚBLICA 2018**  
**Clasificación Funcional (Finalidad y Función)**  
**Del 1o. de enero al 31 de diciembre de 2018**  
**(Pesos)**

**ENTE PÚBLICO: UNIVERSIDAD TECNOLÓGICA DE CANDELARIA**

Concepto	Egresos					Subejercicio
	Aprobado	Ampliaciones/ (Reducciones)	Modificado	Devengado	Pagado	
	1	2	3 = (1+2)	4	5	
<b>Gobierno</b>	0,00	0,00	0,00	0,00	0,00	0,00
Legislación	0,00	0,00	0,00	0,00	0,00	0,00
Justicia	0,00	0,00	0,00	0,00	0,00	0,00
Coordinación de la Política de Gobierno	0,00	0,00	0,00	0,00	0,00	0,00
Relaciones Exteriores	0,00	0,00	0,00	0,00	0,00	0,00
Asuntos Financieros y Hacendarios	0,00	0,00	0,00	0,00	0,00	0,00
Seguridad Nacional	0,00	0,00	0,00	0,00	0,00	0,00
Asuntos de Orden Público y de Seguridad Interior	0,00	0,00	0,00	0,00	0,00	0,00
Otros Servicios Generales	0,00	0,00	0,00	0,00	0,00	0,00
<b>Desarrollo Social</b>	15.827.128,00	5.138.867,21	20.965.995,21	18.972.918,12	18.603.908,38	983.076,09
Protección Ambiental	0,00	0,00	0,00	0,00	0,00	0,00
Vivienda y Servicios a la Comunidad	0,00	0,00	0,00	0,00	0,00	0,00
Salud	0,00	0,00	0,00	0,00	0,00	0,00
Recreación, Cultura y Otras Manifestaciones Sociales	0,00	0,00	0,00	0,00	0,00	0,00
Educación	15.827.128,00	5.138.867,21	20.965.995,21	18.972.918,12	18.603.908,38	983.076,09
Protección Social	0,00	0,00	0,00	0,00	0,00	0,00
Otros Asuntos Sociales	0,00	0,00	0,00	0,00	0,00	0,00
<b>Desarrollo Económico</b>	0,00	0,00	0,00	0,00	0,00	0,00
Asuntos Económicos, Comerciales y Laborales en General	0,00	0,00	0,00	0,00	0,00	0,00
Agropecuaria, Silvicultura, Pesca y Caza	0,00	0,00	0,00	0,00	0,00	0,00
Combustibles y Energía	0,00	0,00	0,00	0,00	0,00	0,00
Minería, Manufacturas y Construcción	0,00	0,00	0,00	0,00	0,00	0,00
Transporte	0,00	0,00	0,00	0,00	0,00	0,00
Comunicaciones	0,00	0,00	0,00	0,00	0,00	0,00
Turismo	0,00	0,00	0,00	0,00	0,00	0,00
Ciencia, Tecnología e Innovación	0,00	0,00	0,00	0,00	0,00	0,00
Otros Industriales y Otros Asuntos Económicos	0,00	0,00	0,00	0,00	0,00	0,00
<b>Otras no Clasificadas en Funciones Anteriores</b>	0,00	0,00	0,00	0,00	0,00	0,00
Transacciones de la Deuda Pública / Costo Financiero de la Deuda	0,00	0,00	0,00	0,00	0,00	0,00
Transferencias, Participaciones y Aportaciones entre Diferentes Niveles y Ordenes de Gobierno	0,00	0,00	0,00	0,00	0,00	0,00
Resanamiento del Sistema Financiero	0,00	0,00	0,00	0,00	0,00	0,00
Adelantos de Ejercicios Fiscales Anteriores	0,00	0,00	0,00	0,00	0,00	0,00
<b>Total del Gasto</b>	<b>15.827.128,00</b>	<b>5.138.867,21</b>	<b>20.965.995,21</b>	<b>18.972.918,12</b>	<b>18.603.908,38</b>	<b>983.076,09</b>

  
 MTRO. WALTER GONZALO DIAZ AMBROSIO  
 RECTOR

  
 L. C. FRANCISCO JAVIER GARCIA SOLIS  
 DIRECTOR DE ADMINISTRACION Y FINANZAS

**CUENTA PÚBLICA 2018**  
**Intereses de la Deuda**  
**Del 1o. de enero al 31 de diciembre de 2018**  
**(Pesos)**

1/1

**ENTE PÚBLICO: UNIVERSIDAD TECNOLÓGICA DE CANDELARIA**

Identificación de Crédito o Instrumento	Devengado	Pagado
<b>Créditos Bancarios</b>		
0	0.00	0.00
<b>Total Créditos Bancarios:</b>	<b>0.00</b>	<b>0.00</b>
<b>Otros Instrumentos de Deuda</b>		
<b>Total Otros Instrumentos de Deuda:</b>		
<b>TOTAL:</b>	<b>0.00</b>	<b>0.00</b>

 MTR. WALTER GONZALO DIAZ AMBROSIO RECTOR	 LIC. FRANCISCO JAVIER GARCIA SOLIS DIRECTOR DE ADMINISTRACION Y FINANZAS
---	--

**CUENTA PÚBLICA 2018**  
**Endeudamiento Neto**  
**Del 1o. de enero al 31 de diciembre de 2018**  
**(Pesos)**

**ENTE PÚBLICO: UNIVERSIDAD TECNOLÓGICA DE CANDELARIA**

Identificación de Crédito o Instrumento	Colocación	Amortización	Endeudamiento Neto
	A	B	C = A - B
<b>Creditos Bancarios</b>			
-	0.00	0.00	0.00
<b>Total Créditos Bancarios</b>	<b>0.00</b>	<b>0.00</b>	<b>0.00</b>
<b>Otros Instrumentos de Deuda</b>			
<b>Total Otros Instrumentos de Deuda</b>			
<b>TOTAL</b>	<b>0.00</b>	<b>0.00</b>	<b>0.00</b>

  
 MTRO. WALTER GONZALO DIAZ AMBROSIO  
 RECTOR

  
 L. C. FRANCISCO JAVIER GARCIA SOLIS  
 DIRECTOR DE ADMINISTRACION Y FINANZAS



**CUENTA PÚBLICA 2018**  
**Indicadores de Postura Fiscal**  
**Del 1o. de enero al 31 de diciembre de 2018**  
**(Pesos)**

**ENTE PÚBLICO: UNIVERSIDAD TECNOLÓGICA DE CANDELARIA**

Concepto	Estimado	Devengado	Pagado <sup>2</sup>
<b>I. Ingresos Presupuestarios (I=1+2)</b>	<b>31,254,256.00</b>	<b>39,172,090.00</b>	<b>39,172,090.00</b>
1. Ingresos del Gobierno de la Entidad Federativa <sup>1</sup>	0.00	0.00	0.00
2. Ingresos del Sector Paraestatal <sup>1</sup>	31,254,256.00	39,172,090.00	39,172,090.00
<b>II. Egresos Presupuestarios (II=3+4)</b>	<b>15,827,128.00</b>	<b>19,972,919.12</b>	<b>19,603,906.38</b>
3. Egresos del Gobierno de la Federativa <sup>2</sup>	0.00	0.00	0.00
4. Egresos del Sector Paraestatal <sup>2</sup>	15,827,128.00	19,972,919.12	19,603,906.38
<b>III. Balance Presupuestario (Superávit o Déficit) (III=I - II)</b>	<b>15,427,128.00</b>	<b>19,199,170.88</b>	<b>19,568,183.62</b>

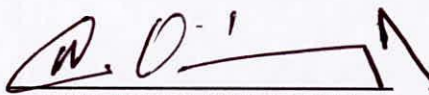
Concepto	Estimado	Devengado	Pagado <sup>2</sup>
<b>III. Balance presupuestario (Superávit o Déficit)</b>	<b>15,427,128.00</b>	<b>19,199,170.88</b>	<b>19,568,183.62</b>
<b>IV. Intereses, Comisiones y Gastos de la Deuda</b>	<b>0.00</b>	<b>0.00</b>	<b>0.00</b>
<b>V. Balance Primario (Superávit o Déficit) (V= III - IV)</b>	<b>15,427,128.00</b>	<b>19,199,170.88</b>	<b>19,568,183.62</b>


Concepto	Estimado	Devengado	Pagado <sup>2</sup>
<b>A. Financiamiento</b>	<b>0.00</b>	<b>0.00</b>	<b>0.00</b>
<b>B. Amortización de la deuda</b>	<b>0.00</b>	<b>0.00</b>	<b>0.00</b>
<b>C. Endeudamiento ó desendeudamiento (C = A - B)</b>	<b>0.00</b>	<b>0.00</b>	<b>0.00</b>

1. Los Ingresos que se presentan son los ingresos presupuestarios totales sin incluir los ingresos por financiamientos. Los Ingresos del Gobierno de la Entidad Federativa corresponden a los del Poder Ejecutivo, Legislativo Judicial y Autónomos

2. Los egresos que se presentan son los egresos presupuestarios totales sin incluir los egresos por amortización, Los egresos del Gobierno de la Entidad Federativa corresponden a los del Poder Ejecutivo, Legislativo, Judicial y Órganos Autónomos

3. Para Ingresos se reportan los ingresos recaudados; para egresos se reportan los egresos pagados

  
 MTRO. WALTER GONZALO DIAZ  
 AMBROSIO  
 RECTOR

  
 L. C. FRANCISCO JAVIER GARCIA  
 SOLIS  
 DIRECTOR DE ADMINISTRACION Y  
 FINANZAS


# **INFORMACIÓN PROGRAMÁTICA**




**CUENTA PÚBLICA 2018**  
**Gasto por Categoría Programática**  
**Del 1o. de enero al 31 de diciembre de 2018**  
**(Pesos)**

**ENTE PÚBLICO: UNIVERSIDAD TECNOLÓGICA DE CANDELARIA**

Concepto	Egresos					Subejercicio 6 = (3 - 4)
	Aprobado 1	Ampliaciones/ (Reducciones) 2	Modificado 3 = (1 + 2)	Devengado 4	Pagado 5	
<b>Programas</b>	15,827,128.00	5,138,867.21	20,965,995.21	19,972,919.12	19,603,906.38	993,076.09
Subsidios: Sector Social y Privado o Entidades Federativas y Municipios	0.00	0.00	0.00	0.00	0.00	0.00
Sujetos a Reglas de Operación	0.00	0.00	0.00	0.00	0.00	0.00
Otros Subsidios	0.00	0.00	0.00	0.00	0.00	0.00
Desempeño de la Funciones	15,827,128.00	5,138,867.21	20,965,995.21	19,972,919.12	19,603,906.38	993,076.09
Prestación de Servicios Públicos	15,827,128.00	5,138,867.21	20,965,995.21	19,972,919.12	19,603,906.38	993,076.09
Provisión de Bienes Públicos	0.00	0.00	0.00	0.00	0.00	0.00
Planeación, seguimiento y evaluación de políticas públicas	0.00	0.00	0.00	0.00	0.00	0.00
Promoción y fomento	0.00	0.00	0.00	0.00	0.00	0.00
Regulación y supervisión	0.00	0.00	0.00	0.00	0.00	0.00
Funciones de las Fuerzas Armadas (Únicamente Gobierno Federal)	0.00	0.00	0.00	0.00	0.00	0.00
Específicos	0.00	0.00	0.00	0.00	0.00	0.00
Proyectos de Inversión	0.00	0.00	0.00	0.00	0.00	0.00
Administrativos y de Apoyo	0.00	0.00	0.00	0.00	0.00	0.00
Apoyo al proceso presupuestario y para mejorar la eficiencia Institucional	0.00	0.00	0.00	0.00	0.00	0.00
Apoyo a la función pública y al mejoramiento de la función	0.00	0.00	0.00	0.00	0.00	0.00
Operaciones Ajenas	0.00	0.00	0.00	0.00	0.00	0.00
Compromisos	0.00	0.00	0.00	0.00	0.00	0.00
Obligaciones de Cumplimiento de resolución jurisdiccional	0.00	0.00	0.00	0.00	0.00	0.00
Desastres Naturales	0.00	0.00	0.00	0.00	0.00	0.00
Obligaciones	0.00	0.00	0.00	0.00	0.00	0.00
Pensiones y Jubilaciones	0.00	0.00	0.00	0.00	0.00	0.00
Aportaciones a la seguridad social	0.00	0.00	0.00	0.00	0.00	0.00
Aportaciones a fondos de estabilización	0.00	0.00	0.00	0.00	0.00	0.00
Aportaciones a fondos de inversión y reestructura de pensiones	0.00	0.00	0.00	0.00	0.00	0.00
Programas de Gasto Federalizado (Gobierno Federal)	0.00	0.00	0.00	0.00	0.00	0.00
Gasto Federalizado	0.00	0.00	0.00	0.00	0.00	0.00
Participaciones a entidades federativas y municipios	0.00	0.00	0.00	0.00	0.00	0.00
Costo financiero, deuda o apoyos a deudores y ahorradores de la banca	0.00	0.00	0.00	0.00	0.00	0.00
Adeudos de ejercicios fiscales anteriores	0.00	0.00	0.00	0.00	0.00	0.00
<b>Total Del Gasto</b>	<b>15,827,128.00</b>	<b>5,138,867.21</b>	<b>20,965,995.21</b>	<b>19,972,919.12</b>	<b>19,603,906.38</b>	<b>993,076.09</b>

  
**MTRO. WALTER GONZALO DIAZ AMBROSIO**  
**RECTOR**


  
**L. C. FRANCISCO JAVIER GARCIA SOLIS**  
**DIRECTOR DE ADMINISTRACION Y FINANZAS**

CUENTA PÚBLICA 2018  
PROGRAMAS Y PROYECTOS DE INVERSIÓN  
Ente Público: UNIVERSIDAD TECNOLÓGICA DE CANDELARIA

---

PROGRAMAS Y PROYECTOS DE INVERSIÓN

En el año 2018 la Universidad Tecnológica de Candelaria no tuvo programas o proyectos de inversión.



MTRO. WALTER GONZALO DIAZ AMBROSIO  
RECTOR





L. C. FRANCISCO JAVIER GARCÍA SOLIS  
DIRECTOR DE ADMINISTRACIÓN Y FINANZAS

**CUENTA PÚBLICA 2018  
INDICADORES DE RESULTADOS**

Ente Público: UNIVERSIDAD TECNOLÓGICA DE CANDELARIA

**INDICADORES DE RESULTADOS**

 <b>Universidad Tecnológica de Candelaria CAMPECHE</b> Indicadores Financieros Del 01/ene/2018 Al 31/dic./2018		Fecha: 30 mar. 2019 Hora de Impresión: 16:56:27
Indicador	Resultado	Parametro
<b>01.- LIQUIDEZ (Activo Circulante / Pasivo a Circulante)</b> \$2,369,321.60 / \$1,915,658.67 Se mide por la 1.76 de activo circulante para pagar cada \$1.00 de obligaciones a corto plazo. Por lo que se cuenta con liquidez.	1.76	a) Positivo = mayor de 1.1 veces b) Aceptable = de 1.0 a 1.1 veces c) No aceptable = menor a 1.0 veces
<b>02.- MARGEN DE SEGURIDAD ((Activo Circulante - Pasivo Circulante) / Pasivo Circulante)</b> (\$2,369,321.60 - \$1,915,658.67) / \$1,915,658.67 Se cuenta con un nivel positivo de margen de seguridad para solventar contingencias.	75.55	a) Positivo = mayor a 35% b) Aceptable = de 0% a 35% c) No aceptable = menor a 0%
<b>03.- CARGA DE DEUDA (Amortizaciones de Pasivos / Gasto Total)</b> (\$22,014,658.41 / \$19,972,919.12) La carga de la deuda fue 22,014,658.41 que representa el 111.72%.	111.72	
<b>04.- SOLVENCIA (Pasivo Total / Activo Total)</b> \$1,915,658.67 / \$19,905,409.71 Se cuenta con un nivel de solvencia para cumplir con sus compromisos a largo plazo.	9.62	a) Positivo = mayor a 35% b) Aceptable = de 0% a 35% c) No aceptable = menor a 0%
<b>05.- AUTONOMÍA FINANCIERA (Ingresos Propios / Ingresos Totales)</b> \$19,832,773.41 / \$19,832,773.41 El resultado refleja el porcentaje de los ingresos propios, por lo que se cuenta con autonomía financiera.	100.00	a) Positivo = mayor o igual a 50% b) No aceptable = menor a 50%
<b>06.- AUTONOMÍA FINANCIERA PARA CUBRIR EL GASTO CORRIENTE (Ingresos Propios / Gasto Corriente)</b> \$19,832,773.41 / \$19,796,312.02 El gasto corriente es cubierto en un 100.16% con recursos propios, lo cual se cuenta con un nivel positivo de autonomía financiera para cubrir su gasto corriente.	100.16	a) Positivo = mayor al 55% b) Aceptable = 45% al 55% c) No aceptable = menor al 45%
<b>07.- REALIZACIÓN DE INVERSIONES, SERVICIOS Y BENEFICIO SOCIAL (Gasto de capital / Otros Ingresos)</b>	0.00	a) Positivo = mayor al 70% b) Aceptable = 60% al 70% c) No aceptable = menor al 60%
<b>08.- RESULTADO FINANCIERO ((Saldo Inicial + Ingresos Totales) / Gasto Total)</b> \$6,504,450.96 + \$19,832,773.41 / \$19,972,919.12 No se cuenta con un nivel aceptable de equilibrio financiero en la administración de los recursos.	1.32	a) Positivo = 1.07 al 1.18 b) Aceptable = 1 a 1.06 c) No aceptable = menor a 1 o mayor a 1.18
<b>09.- PROPORCIÓN DEL GASTO CORRIENTE SOBRE EL GASTO TOTAL (Gasto corriente / Gasto Total)</b> \$19,796,312.02 / \$19,972,919.12 El gasto corriente representan el 99.11% del gasto total.	99.11	
<b>10.- PROPORCIÓN DE LOS SERVICIOS PERSONALES S/GASTO CORRIENTES (Serv. Personales/Gto. corrientes)</b>		



Universidad Tecnológica de Candelaria  
CAMPECHE

Indicadores Financieros  
Del 01/ene/2016 Al 31/dic./2016

Fecha: 30/03/2019  
Hora de Impresión: 06:35 p.m.

U.F. AUTOMAT  
Del: 01/ene/2016

Indicador	Resultado	Parametro
\$11,920,460.53 / \$19,796,312.02 Los servicios personales representan el 60.21% del gasto corriente.	60.21	

MTRO. WALTER GONZALO DIAZ AMBROSIO

RECTOR

L. C. FRANCISCO JAVIER GARCÍA SOLIS

DIRECTOR DE ADMINISTRACIÓN Y FINANZAS

# ANEXOS



**CUENTA PÚBLICA 2018**  
**Relación de Bienes Inmuebles que Componen el Patrimonio**  
**(Pesos)**

**ENTE PÚBLICO: UNIVERSIDAD TECNOLÓGICA DE CANDELARIA**

<b>Código</b>	<b>Descripción del Bien Inmueble</b>	<b>Valor en libros</b>
1	Cancha de futbol rapido	3,749,957.86
2	2 aulas didacticas	1,950,028.86

\_\_\_\_\_  
MTRO. WALTER GONZALO DIAZ  
AMBROSIO  
RECTOR

\_\_\_\_\_  
L.C. FRANCISCO JAVIER GARCIA  
SOLIS  
DIRECTOR DE ADMINISTRACION Y  
FINANZAS



**CUENTA PÚBLICA 2018**  
**Relación de Bienes Muebles que Componen el Patrimonio**  
**(Pesos)**

**ENTE PÚBLICO: UNIVERSIDAD TECNOLÓGICA DE CANDELARIA**

Código	Descripción del Bien Mueble	Valor en Libros
2170070	MUEBLE DE TRIPLAY PARA COMPUTO PARA 3 AL	7,669.94
0	SILLA NEGRA DE ESPERA	250.30
5120030	MESA PLEGABLE DE PLASTICO BLANCO	919.88
5120030	SILLA DE VISITA COLOR NEGRA (46 PZAS)	38,212.48
5110140	SILLA DE VISITA COLOR VERDE (60 PZAS)	50,181.60
5290110	MESA PARA MAESTRO DE 1.20 X 060 CON ALTU (6 PZAS)	5,880.00
5290010	KIT DE PIZARRON INTERACTIVO, PROYECTOR Y	18,600.00
5290020	SILLA PARA MAESTRO (TIPO VISITA)	2,765.00
5290030	SILLA PROFESIONAL (TIPO STACK) COLOR GIN (169 PZAS)	135,200.00
5120020	MESA DE ALUMINIO CUBIERTA DE ACERO INOXI (37 PZAS)	124,468.00
5290060	SILLA ALUMINIO (142 PZAS)	148,248.00
5110160	MESA BINARIA CUBIERTA DE FORMAICA (24 PZAS)	76,086.72
2170070	MUEBLE DE TRIPLAY PARA COMPUTO PARA 3 AL (7 PZAS)	53,689.58
2170080	MUEBLE PARA PROFESOR	6,822.74
5110110	ARCHIVERO DE TRES CAJONES TAMAÑO OFICIO	2,750.00
5110200	ARCHIVERO METALICO TAMADO OFICIO 4 GAVET	4,408.00
5110030	SILLA DE VISITA COLOR NEGRA (2 PZAS)	1,665.76
5110100	SILLON EJEC. RESP. ALTO MEC. RECL. PIEL	4,268.80
5110100	SILLON EJECUTIVO RESPALDO ALTA, TAPIZADO	4,268.80
5110020	SILLON SEMI EJECUTIVO	1,897.00
5110040	ESCRITORIO SEMI EJECUTIVO EN ""L""	5,598.16
5290120	MESA PARA MAESTRO DE FORMAICA	2,751.52
5120030	MESA PLEGABLE DE PLASTICO BLANCO (2 PZAS)	1,839.76
5110030	SILLA DE VISITA COLOR NEGRA (4 PZAS)	1,832.80
5110100	SILLON EJECUTIVO RESPALDO ALTA, TAPIZADO (2 PZAS)	8,537.60
5110020	SILLON SEMI EJECUTIVO	1,897.00
5110040	ESCRITORIO SEMI EJECUTIVO EN ""L""	5,598.16
0	MUEBLES PARA 2 PC (12 PZAS)	44,160.00
5110030	SILLA DE VISITA COLOR NEGRA (3 PZAS)	2,498.64
5110100	SILLON EJECUTIVO RESPALDO ALTA, TAPIZADO	4,268.80
5110160	MESA BINARIA CUBIERTA DE FORMAICA (2 PZAS)	6,340.56

**CUENTA PÚBLICA 2018**  
**Relación de Bienes Muebles que Componen el Patrimonio**  
**(Pesos)**

Código	Descripción del Bien Mueble	Valor en Libros
5290120	MESA PARA MAESTRO DE FORMAICA	2,751.52
5320550	SILLA CAMILLA	4,668.10
5321060	VITRINA CON LLAVES	4,310.34
5110180	LOCKER METALICO MEDIDAS 1.70X45X40CM COL (49 PZAS)	122,206.00
5110030	SILLA DE VISITA COLOR NEGRA	832.88
5110080	CONJUNTO EJECUTIVO-ESCRITORIO CON LATERA	16,264.00
5110100	SILLON EJEC. RESP. ALTO MEC. RECL. PIEL	4,268.80
5310040	MESA CENTRAL EN ACERO INOXIDABLE CON GAB (2 PZAS)	191,330.96
5310110	MESA CENTRAL TIPO ISLA EN ACERO INOXIDAB	87,300.88
5110110	ARCHIVERO DE TRES CAJONES TAMAÑO OFICIO	2,750.00
5110200	ARCHIVERO METALICO TAMADO OFICIO 4 GAVET	4,408.00
5110010	CONJUNTO SECRETARIAL ECONOMICO PENINSULA	14,848.00
5110180	LOCKER METALICO MEDIDAS 1.70X45X40CM COL	2,494.00
5110160	MESA BINARIA CUBIERTA DE FORMAICA	3,170.28
5120010	MESA PARA SALA DE ESPERA, COLOR CAOBA	1,200.00
5110100	SILLON EJEC. RESP. ALTO MEC. RECL. PIEL	4,268.80
5110090	SILLON EJECUTIVO EN PIEL (2 PZAS)	15,306.00
5110100	SILLON EJECUTIVO RESPALDO ALTA, TAPIZADO (2 PZAS)	8,537.60
5110060	SOFA DE TRES PLAZAS	10,000.00
5110070	MESA PARA SALA DE JUNTAS	18,811.71
0	SILLAS DE ESPERA NEGRAS (3 PZAS)	9,810.00
5110190	ANAQUEL METALICO (5 REPISAS) (6 PZAS)	12,712.08
5110150	ESCRITORIO EJEC. RECTO CON 2 CAJONES COL (10 PZAS)	42,467.60
5120030	MESA PLEGABLE DE PLASTICO BLANCO	919.88
5290080	SILLA PARA ALUMNO (24 PZAS)	8,400.00
5290070	SILLA DE PALETA EN CONCHA DE POLIPROPILE (50 PZAS)	46,922.00
5110100	SILLON EJECUTIVO RESPALDO ALTA, TAPIZADO (2 PZAS)	8,537.60
5110110	ARCHIVERO DE TRES CAJONES TAMAÑO OFICIO	2,750.00
5110200	ARCHIVERO METALICO TAMADO OFICIO 4 GAVET	8,816.00
5110100	SILLON EJECUTIVO RESPALDO ALTA, TAPIZADO	4,268.80
5640010	ENFRIADOR DE AGUA FRIA Y CALIENTE (2 PZAS)	8,060.70
5150260	UPS-NO BREAK (40 PZAS)	132,311.92
5150270	MAC MINI (26 PZAS)	385,625.76

**CUENTA PÚBLICA 2018**  
**Relación de Bienes Muebles que Componen el Patrimonio**  
**(Pesos)**

Código	Descripción del Bien Mueble	Valor en Libros
5150250	CPU/ACER (26 PZAS)	367,529.76
5150180	CPU/HP COMPAQ (24 PZAS)	204,902.40
0	NO-BREAK (14 PZAS)	81,200.00
5150180	SISTEMA DE LABORATORIO DE IDIOMAS 1+24	188,245.00
0	PC DE ESCRITORIO (PROFESOR)	8,460.00
0	COMPUTADORA HP COMPAQ/SLIM100B (18 PZAS)	153,666.00
0	CPU (25 PZAS)	439,930.00
0	PIZARRON PORCELANIZADO BLANCO MATE DE 3. (7 PZAS)	20,650.00
0	SISTEMA DE AUDIO AXF-660 (2 PZAS)	3,679.38
0	RACK 4F CON 3 CHAROLAS PARA EQUIPO	3,944.00
0	PROYECTOR DELL 1209S	8,620.00
0	PROYECTOR BENQ MS502	8,218.60
0	PROYECTOR BENQ MS503	8,218.60
0	BOCINA DE PLAFON BOSE FREESPACE DS16F DI	3,404.00
5310010	MESA DE TRABAJO EN ACERO INOXIDABLE CON (3 PZAS)	164,910.58
5150120	PANTALLA RETRACTIL 90 PULGADAS PARA PROY (2 PZAS)	5,568.00
5310240	APARATO MEDIDOR DE COLESTEROL, GLUCOSA,	14,152.00
5310210	BASCULA CON ESTADIMETRO 220 KG.	10,405.20
5320870	CAMILLA CON RUEDAS PARA AMBULANCIA	20,720.00
5321130	CAMILLA MARINA (3 PZAS)	6,960.00
5321140	CAMILLA MARINA CON RUEDAS Y RESPALDO (AZ	4,268.80
5320560	CAMILLA PARA DESASTRES (DESAMBIGUACIÉN)	13,212.07
5321210	CAMILLA PORTATIL (RIGIDA)	9,976.00
5320920	COLCHONES NEUMATICOS/	79,608.62
5320310	DEA DESFIBRILADOR PORTATIL PARA CAPACITA	4,267.25
5310220	ELECTROCARDIÓGRAFO 12 DERIVACIONES	70,919.86
5320770	EQUIPO DE RAPEL (2 PZAS)	16,175.86
5320120	ESTUCHE DE DIAGNOSTICO	3,732.76
5321170	EXTINGUIDOR DE 6 KILOS	2,850.00
5320910	HERRAMIENTA HALIGAN	6,500.00
5310230	INMOVILIZACIÉN CAMILLA RIGIDA DE PLASTIC	2,310.35
5321190	INMOVILIZADOR DE CABEZA (5 PZAS)	28,695.85
5321090	KIT BOTIQUIN DE PRIMEROS AUXILIOS TIPO M	34,911.36

**CUENTA PÚBLICA 2018**  
**Relación de Bienes Muebles que Componen el Patrimonio**  
**(Pesos)**

Código	Descripción del Bien Mueble	Valor en Libros
5320820	KIT PORTOPAWER P/10 TONELADAS 13 ACC	7,000.00
5321200	MOCHILA DE EMERGENCIA (4 PZAS)	6,449.60
5320300	MOCHILA TRAUMA EQUIPADA	2,866.38
5320840	SIERRA RECIPROCA	14,655.18
5321000	TABLA INMOVILIZADORA	34,435.02
5321020	TANQUE DE OXIGENO 420LTS INCLUYE REGULAD	1,846.56
5310170	AGITADOR ORBITAL CON INCUBACIÉN Y REFRIG	119,371.25
5310190	AUTOCLAVE DE MESA	12,126.22
5310070	BALANZA ANALITICA DIGITAL CAPACIDAD 310G	58,716.59
5310140	BALANZA PARA DETERMINACIÉN DE HUMEDAD	40,054.18
5310060	ESPECTROFOTOMETRO DE DOBLE HAZ	143,550.00
5310180	HORNO DE SECADO DE CONVENCCIÉN MECANICA,	60,900.00
5310160	KJELDAHL COMBINADO 6 UNIDADES	108,750.00
5310050	MEDIDOR DE PH DE MESA	20,263.75
5310100	MESA DE TRABAJO EN ACERO INOXIDABLE 18 G	157,993.13
5310090	MESA DE TRABAJO EN ACERO INOXIDABLE 18 G	28,270.52
5310100	MESA DE TRABAJO EN ACERO INOXIDABLE 4 GA	47,608.88
5310080	MICROSCOPIO BIOLOGICO DIGITAL	31,866.14
5310150	MUFLA DE MESA PARA LAB. CON CONTROL DIGI	23,463.77
5310130	PALARIMETRO CON PANTALLA DIGITAL	62,313.75
5310120	REFRACTOMETRO DIGITAL DE MESA TIPO ABBE	65,250.00
5310020	REGADERA PARA LABORATORIO	21,780.00
5310200	ULTRACONGELADOR VERTICAL	31,866.14
5320300	MOCHILA TRAUMA EQUIPADA (2 PZAS)	5,732.76
5320990	MODELO ANATOMICO DE CORAZON (2 PZAS)	4,200.00
5321010	MODELO MANIQUI BEBE C/SIMULACION DE CUER (2 PZAS)	4,200.00
5320940	MODELO MANIQUI PARA INTUBACION OROTRAQUI (2 PZAS)	34,406.90
5321000	MODELO MANIQUI RCP ADULTO (4 PZAS)	7,800.00
5320860	MODELO MANIQUI RCP NEONATAL (4 PZAS)	30,000.00
5320930	MODELO SIMULADOR DE PARTO	14,100.00
5321220	TORSO HUMANO 14 PIEZAS UNISEX (2 PZAS)	132,951.60
5410030	AMBULANCIA DE TERAPIA INTENSIVA TIPO II	694,500.00
5450020	MOTOR HONDA	95,369.40

**CUENTA PÚBLICA 2018**  
**Relación de Bienes Muebles que Componen el Patrimonio**  
**(Pesos)**

Código	Descripción del Bien Mueble	Valor en Libros
5450010	LANCHA DE ALUMINIO	203,060.55
5610120	EQUIPO DE SEGURIDAD Y PROTECCIËN PERSONA (10 PZAS)	24,304.90
5321080	CHALECO SALVAVIDAS (10 PZAS)	93,542.40
5610020	CONDUCTIMETRO PARA MEDICIONES DIRECTOAS E	6,055.20
5610110	MOCHILA DE ASPERSIËN (2 PZAS)	2,775.30
5610010	MOCHILA PEDALËGICA	20,015.80
5610100	BOMBA DE MOCHILA (2 PZAS)	4,793.70
5610090	FERTILIZADORA MECANICA	1,446.52
5610040	HIGROMETRO	1,362.42
0	AMPLIFICADOR YAMAHA DE 750 W @ 40HM	13,197.00
5610130	ESTACIËN METEOROLËGICA	12,110.40
5610030	POTENCIOMETRO DE PH	3,700.40
5150140	WINDOWS SERVER 2008 STD VERSION ACADEMIC	14,555.00
5910010	SOFTWARE INTERACTIVO DE INGLES CON LOS N	43,569.00
0	ESCRITORIO BINARIO	7,563.00
0	LIBRERO COLOR NEGRO Y GRIS (2 PZAS)	8,470.46
0	SILLA BISTROT RESINA (20 PZAS)	2,700.00
0	MESA REDONDA DE 1.50 M (5 PZAS)	8,690.44
0	CONJUNTO SECRETARIAL ECONOMICO PENINSULA	7,424.00
0	SILLA EJECUTIVA BANGKOK	1,999.00
0	ESCRITORIO DIRECTIVO WENGUE	7,899.00
0	CONJUNTO SECRETARIAL ECONOMICO PENINSULA	7,424.00
0	BANCO CON ASIENTO DE POLIPROPILENO	450.00
0	SILLA CON RESPALDO (21 PZAS)	25,305.00
0	SILLA PARA ALUMNOS TIPO SECRETARIAL (21 PZAS)	15,263.64
0	SISTEMAS DE AUDIO PROFESIONAL SONY (2 PZAS)	7,300.00
0	SILLAS GIRATORIAS (3 PZAS)	5,700.00
0	SILLA DE ESPERA COLOR NEGRA	1,960.00
0	MESA PLEGABLE DE PLASTICO COLOR BLACO	860.00
0	BANCO CON ASIENTO DE POLIPROPILENO (45 PZAS)	20,250.00
0	SILLA PARA ALUMNOS TIPO SECRETARIAL (3 PZAS)	2,180.52
0	SILLON SEMI EJECUTIVO CON DESCANZABRAZOS (2 PZAS)	4,940.00
0	SILLA DE VISITA COLOR NEGRA (2 PZAS)	790.00

**CUENTA PÚBLICA 2018**  
**Relación de Bienes Muebles que Componen el Patrimonio**  
**(Pesos)**

Código	Descripción del Bien Mueble	Valor en Libros
0	ESCRITORIO EJEC., RETORNO Y ARMARIO KLAS	6,288.00
0	CONJUNTO SECRETARIAL ECONOMICO PENINSULA	7,424.00
0	MESA PARA JUNTAS OVALADA EN MELANINA COL	4,638.84
0	SILLA DE VISITA OTTAWA DE PIEL NEGRA (2 PZAS)	6,295.20
0	SILLA EJECUTIVA BANGKOK	1,999.00
0	SILLAS DE ESPERA NEGRAS (18 PZAS)	4,500.00
0	ARCHIVERO METALICO TAMADO OFICIO (3 PZAS)	12,600.00
0	ANAQUEL GRIS METALICO 5 PLATAFORMAS (3 PZAS)	12,600.00
0	PC PARA PROFESOR CON 2 MONITORES	14,999.00
0	SILLA DE VISITA COLOR NEGRA (4 PZAS)	1,832.80
0	CONJUNTO SECRETARIAL ECONOMICO PENINSULA (2 PZAS)	14,848.00
0	FUENTE DE PODER HEWLETT PACKARD MODEL	5,699.99
0	SWITCH CISCO MODELO 2960 DE 24 PUERTOS	19,878.80
0	SCANNER SCANJET 5590	8,075.92
0	SWICH 24 PUERTOSW CISCO	4,692.00
0	CPU (57 PZAS)	1,000,202.40
0	DIVISOR DE POTENCIA DE 3 VIAS	1,722.60
0	LECTOR DE HUELLA Z4 ON THE MINUTE Y CAMA	6,930.00
0	SERVIDOR	34,500.00
0	FUENTE DE PODER HEWLETT PACKARD MODEL	5,699.99
0	SWITCH CISCO MODELO 2960 DE 24 PUERTOS	19,878.80
0	SCANNER SCANJET 5590	8,075.92
0	SWICH 24 PUERTOSW CISCO	4,692.00
0	MULTIFUNCIONAL XEROX MONOCROMATICO A 3 3	69,500.00
0	SUPERSTACK 3 BASELINE SWITCH, SWITCH 100 (2 PZAS)	7,290.00
0	ROUTER CISCO MODELO 1841	21,692.00
0	SWITCH PROFASE NATGEAR MODELO G5728TP DE (2 PZAS)	17,306.42
0	SWICH PROFASE NATGEAR MODELO GS108E	8,653.21
0	ROUTER PROFASE NATGEAR SRX5308	8,653.21
0	COMPUTADORA HP (COMPUTADORA PERSONAL CAJ (3 PZAS)	77,700.00
0	NO-BREAK (16 PZAS)	92,800.00
0	SISTEMA DE AUDIO ACTEK	4,860.00
0	CPU PROLLANT HP	7,906.00

**CUENTA PÚBLICA 2018**  
**Relación de Bienes Muebles que Componen el Patrimonio**  
**(Pesos)**

Código	Descripción del Bien Mueble	Valor en Libros
0	SISTEMA DE VOLTAJE INDUSTRIAL	17,536.00
0	PC EN GABETA MARCA DELL	6,980.00
0	RED FAST ETHERNET DE 25 NODOS, CON 2 SWI	56,200.00
0	LAPTOP TOSHIBA COLOR ROJO (2 PZAS)	75,999.98
0	IMPRESORA COLOR	21,962.04
0	IMPRESORA LASER JET HP 1102W	103.00
0	IMPRESORA BLANCO Y NEGRO	6,328.73
0	IMPRESORA LASER JET HP 400 NEGRO	6,328.73
0	IMPRESORA LASER JET ENTERPRISE 500 COLOR	25,475.96
0	SERVIDOR HP GEN8 PROLIANT	40,020.00
0	ROUTER QUAD WAN CON 4 PTOS WAN Y 4 PTOS	15,052.39
0	PBX IP BASADO EN ASTERISK PARA MONTAJE E	40,600.00
0	FOTOCOPIADORA/ MULTIFUNCIONAL WORKCENTE	69,500.08
0	BAFLE AMPLIFICADO DE 15" MARCA ROMMS	4,200.00
0	SOPORTE UNIVERSAL PARA PROYECTOR	2,192.40
0	PROYECTOR	16,901.20
0	PLACA EXTRON CON VGA, AUDIO Y HDMI	3,231.76
0	PANTALLA DE PARED ELECTRICA 1.78 X 1.78	12,533.80
0	EQUIPO DE AUDIO	87,215.38
0	REGULADOR TIPO INDUSTRIAL ISB SOLA BASIC	8,653.21
0	ARUBA MODELO 650 (ROUTER)	8,653.21
0	PROYECTOR CON BASE BENQ (KIT DE PIZARRON	15,000.00
0	IMPRESORA CON SCANNER EPSON	6,452.00
0	PROYECTOR BENQ MS517	8,218.75
0	PIZARRON PORCELANIZADO BLANCO	7,250.00
0	BAFLE AMPLIFICADO DE 15" MARCA ROMMS	4,200.00
0	PANTALLA 32 LED	5,625.48
0	TELEVISOR LED 40" FULL HD	18,560.00
0	SWICH 8 PUERTOS	3,000.00
0	TRIPOT MARCA TARGUS TGT-BK58T	958.00
0	CAMARA PROFESIONAL DIGITAL CANNON TARJE	8,653.20
0	COMPUTADORA DE ESCRITORIO CON MOUSE Y TE	9,563.20
0	CAMARA CANON EOS 2.7 PLG	16,670.24

**CUENTA PÚBLICA 2018**  
**Relación de Bienes Muebles que Componen el Patrimonio**  
**(Pesos)**

Código	Descripción del Bien Mueble	Valor en Libros
0	CAMARA IP AXIS M3007-V	11,572.16
0	CAMARA IP AXIS M3006-V (2 PZAS)	16,557.84
0	CAMARA CON VISTA AMPLIA DE 5MPX Y 1080P (2 PZAS)	31,264.32
0	CONTROLADOR DE AUDIO Y VIDEO	7,870.00
0	ROUTER BOARD MODELO RB2011UIAS-RM	8,653.21
0	CAMARA	22,236.04
0	GUITARRA ACUSTICA	12,350.00
0	CAJAS ARTILLERO	605.00
0	CAJA CROMADA LAMINA DE LATÉN NO. 25	800.00
0	CORNETA (4 PZAS)	2,128.00
0	BAQUETAS	240.00
0	CAMIONETA RANGER	286,900.00
0	CAMIONETA HIGHLANDER	502,200.00
0	TEODOLITO ELECTRÓNICO (2 PZAS)	33,804.00
0	UNIDAD DE AIRE ACONDICIONADO PORTATIL, 1	13,920.00
0	TELEFONO IP MARCA FANVIL MOD C58	3,294.40
0	TELEFONO IP - SIP MCA. FANVIL MOD. C58(P (5 PZAS)	10,503.80
0	TELEFONO IP - SIP MCA. AASTRA MOD. 9480I	6,365.15
0	AMPLIFICADOR DE SEDAL CELULAR DUAL MOD.	21,489.00
0	TELEFONO IP-SIP MARCA FANVIL MOD C58	3,294.40
0	TELEFONO IP-SIP MARCA ASTRA 673	4,037.96
0	SISTEMA DE VOLTAJE INDUSTRIAL	5,600.00
0	DESBROZADORA 30 X (2 PZAS)	6,357.98
0	RELOJ CHECADOR	3,849.00
0	PINZA PONCHADORA	6,960.00
0	Estereomicroscopios trinoculares	23,025.98
0	Estereomicroscopios trinoculares	23,025.98
0	Microscopio para laboratorio, cabezal trinocular	34,024.60
0	Camara para microscopio	63,687.39
0	Contador de colonias	14,250.71
0	Baño de agua de 14 litros	58,710.51
0	Autoclave vertical automatica 42 L	60,820.50
0	Mesas isla	161,960.31







**CUENTA PÚBLICA 2018**  
**Relación de Bienes Muebles que Componen el Patrimonio**  
**(Pesos)**

Código	Descripción del Bien Mueble	Valor en Libros
0	Computadora con HP monitor 21.5" Windows 10, Procesador I3, DD 500 gb, 4gb RAM,	35,532.22
0	Computadora con HP monitor 21.5" Windows 10, Procesador I3, DD 500 gb, 4gb RAM,	35,532.22
0	Computadora con HP monitor 21.5" Windows 10, Procesador I3, DD 500 gb, 4gb RAM,	35,532.22
0	Computadora con HP monitor 21.5" Windows 10, Procesador I3, DD 500 gb, 4gb RAM,	35,532.22
0	Computadora con HP monitor 21.5" Windows 10, Procesador I3, DD 500 gb, 4gb RAM,	35,532.22
0	Computadora con HP monitor 21.5" Windows 10, Procesador I3, DD 500 gb, 4gb RAM,	35,532.22
0	Computadora con HP monitor 21.5" Windows 10, Procesador I3, DD 500 gb, 4gb RAM,	35,532.22
0	Computadora con HP monitor 21.5" Windows 10, Procesador I3, DD 500 gb, 4gb RAM,	35,532.22
0	Computadora con HP monitor 21.5" Windows 10, Procesador I3, DD 500 gb, 4gb RAM,	35,532.22
0	Computadora con HP monitor 21.5" Windows 10, Procesador I3, DD 500 gb, 4gb RAM,	35,532.22
0	Computadora con HP monitor 21.5" Windows 10, Procesador I3, DD 500 gb, 4gb RAM,	35,532.22
0	Computadora con HP monitor 21.5" Windows 10, Procesador I3, DD 500 gb, 4gb RAM,	35,532.22
0	Computadora con HP monitor 21.5" Windows 10, Procesador I3, DD 500 gb, 4gb RAM,	35,532.22
0	Computadora con HP monitor 21.5" Windows 10, Procesador I3, DD 500 gb, 4gb RAM,	35,532.22
0	Computadora con HP monitor 21.5" Windows 10, Procesador I3, DD 500 gb, 4gb RAM,	35,532.22
0	Computadora con HP monitor 21.5" Windows 10, Procesador I3, DD 500 gb, 4gb RAM,	35,532.22
0	Computadora con HP monitor 21.5" Windows 10, Procesador I3, DD 500 gb, 4gb RAM,	35,532.22
0	Computadora con HP monitor 21.5" Windows 10, Procesador I3, DD 500 gb, 4gb RAM,	35,532.22
0	Computadora con HP monitor 21.5" Windows 10, Procesador I3, DD 500 gb, 4gb RAM,	35,532.22
0	Computadora con HP monitor 21.5" Windows 10, Procesador I3, DD 500 gb, 4gb RAM,	35,532.22
0	Computadora con HP monitor 21.5" Windows 10, Procesador I3, DD 500 gb, 4gb RAM,	35,532.22
0	Computadora con HP monitor 21.5" Windows 10, Procesador I3, DD 500 gb, 4gb RAM,	35,532.22
0	Computadora con HP monitor 21.5" Windows 10, Procesador I3, DD 500 gb, 4gb RAM,	35,532.22
0	Computadora con HP monitor 21.5" Windows 10, Procesador I3, DD 500 gb, 4gb RAM,	35,532.22
0	Computadora con HP monitor 21.5" Windows 10, Procesador I3, DD 500 gb, 4gb RAM,	35,532.22
0	Computadora con HP monitor 21.5" Windows 10, Procesador I3, DD 500 gb, 4gb RAM,	35,532.22
0	Computadora con HP monitor 21.5" Windows 10, Procesador I3, DD 500 gb, 4gb RAM,	35,532.22
0	Computadora con HP monitor 21.5" Windows 10, Procesador I3, DD 500 gb, 4gb RAM,	35,532.22
0	Computadora con HP monitor 21.5" Windows 10, Procesador I3, DD 500 gb, 4gb RAM,	35,532.22
0	Computadora con HP monitor 21.5" Windows 10, Procesador I3, DD 500 gb, 4gb RAM,	35,532.22
0	Estación portátil Korea Digitalpara profesor de colectora y registradora de datos	34,086.00
0	Proyector Benq mx528	38,433.68
0	Pizarrón interactivo IBOARD IBTOUCH	122,051.74
0	Mesa Dedutel IN-MP15607	11,555.15
0	Mesa binaria Dedutel IN-MA16757	13,182.76
0	Mesa binaria Dedutel IN-MA16757	13,182.76
0	Mesa binaria Dedutel IN-MA16757	13,182.76
0	Mesa binaria Dedutel IN-MA16757	13,182.76



**CUENTA PÚBLICA 2018**  
**Relación de Bienes Muebles que Componen el Patrimonio**  
**(Pesos)**

Código	Descripción del Bien Mueble	Valor en Libros
0	Computadora con HP V223 monitor 21.5" Windows 10, Procesador I3, DD 500 gb, 4gb RAM,	34,586.50
0	Computadora con HP V223 monitor 21.5" Windows 10, Procesador I3, DD 500 gb, 4gb RAM,	34,586.50
0	Estación portátil Korea Digital KDMAX05b para profesor de colectora y registradora de datos	33,178.78
0	Proyector Benq mx528	37,410.73
0	Pizarrón interactivo IBOARD IBTOUCH	118,803.26
0	Mesa Dedutel IN-MP15607	11,247.60
0	Mesa binaria Dedutel IN-MA16757	12,831.90
0	Mesa binaria Dedutel IN-MA16757	12,831.90
0	Mesa binaria Dedutel IN-MA16757	12,831.90
0	Mesa binaria Dedutel IN-MA16757	12,831.90
0	Mesa binaria Dedutel IN-MA16757	12,831.90
0	Mesa binaria Dedutel IN-MA16757	12,831.90
0	Mesa binaria Dedutel IN-MA16757	12,831.90
0	Mesa binaria Dedutel IN-MA16757	12,831.90
0	Mesa binaria Dedutel IN-MA16757	12,831.90
0	Mesa binaria Dedutel IN-MA16757	12,831.90
0	Mesa binaria Dedutel IN-MA16757	12,831.90
0	Mesa binaria Dedutel IN-MA16757	12,831.90
0	Mesa binaria Dedutel IN-MA16757	12,831.90
0	Mesa binaria Dedutel IN-MA16757	12,831.90
0	Mesa binaria Dedutel IN-MA16757	12,831.90
0	Sistema solar para interconexión de red	1,499,978.21
0	Sistema micrófonos inalámbricos shure MC312	16,488.95
0	Transmisor Shure GLXD247SM58Z2	22,656.57
0	Bafle amplificado Romms SC-1562BT	5,657.03
0	Reflector led-smd Salite LQ200W-65K	13,717.00
0	Tractor Agrícola	986,392.00
0	Rastras de discos sobre ruedas MX425 de 32 discos	192,225.00
0	Sembradora modelo 1035 de labranza	396,296.00
0	Desvaradora modelo MX7	78,694.00
0	Arado integral reversible	83,643.00

**CUENTA PÚBLICA 2018**  
**Relación de Bienes Muebles que Componen el Patrimonio**  
**(Pesos)**

MTRO. WALTER GONZALO DIAZ AMBROSIO  
RECTOR


L.C. FRANCISCO JAVIER GARCIA SOLIS  
DIRECTOR DE ADMINISTRACION Y FINANZAS


30/04/2019 11:54:14CNS-24

**CUENTA PÚBLICA 2018**  
**Relación de Cuentas Bancarias productivas específicas**

**ENTE PÚBLICO: UNIVERSIDAD TECNOLÓGICA DE CANDELARIA**

Fondo Programa o Convenio	Datos de la Cuenta	
	Institución Bancaria	Número de Cuenta
PFCE 2018	BANORTE	1035200081
FORTAFIN 2018	BANORTE	1035200157
CONCENTRADORA FEDERAL	BANAMEX	3438103
INGRESOS PROPIOS	BANAMEX	154437
ESTATAL 2017	BANAMEX	7004897
ESTATAL 2018	BANAMEX	70122638284
FEDERAL 2018	BANAMEX	70122638276

  
\_\_\_\_\_  
MTRO. WALTER GONZALO DIAZ AMBROSIO  
RECTOR

  
\_\_\_\_\_  
L. C. FRANCISCO JAVIER GARCIA SOLIS  
DIRECTOR DE ADMINISTRACION Y  
FINANZAS

CUENTA PÚBLICA 2018  
RELACIÓN DE ESQUEMAS BURSÁTILES Y DE COBERTURAS FINANCIERAS

Ente Público: UNIVERSIDAD TECNOLÓGICA DE CANDELARIA

---

La Universidad Tecnológica de Candelaria no cuenta con esquemas bursátiles o coberturas financieras al 31 de diciembre de 2018.



MTR. WALTER GONZALO DÍAZ AMBROSIO  
RECTOR




L. C. FRANCISCO JAVIER GARCÍA SOLÍS  
DIRECTOR DE ADMINISTRACIÓN Y FINANZAS



**CUENTA PÚBLICA 2018**  
**Formato del Ejercicio y Destino de Gasto Federalizado y Reintegros**

**ENTE PÚBLICO: UNIVERSIDAD TECNOLÓGICA DE CANDELARIA**

Formato del ejercicio y destino de gasto federalizado y reintegros Anual				
Programa o Fondo	Destino de los Recursos	Ejercicio		Reintegro
		DEVENGADO	PAGADO	
FORTAFIN	1000, 2000 Y 3000	1,584,447.00	1,584,447.00	0.00
PFCE 2018	ACREDITACION CARRERA Y AUDITORIA ISO 9001	116,000.00	116,000.00	0.00



MTRO. WALTER GONZALO DIAZ  
 AMBROSIO  
 RECTOR



L. C. FRANCISCO JAVIER GARCIA  
 SOLIS  
 DIRECTOR DE ADMINISTRACION Y  
 FINANZAS

**CUENTA PÚBLICA 2018**  
**Clasificación Económica de los Ingresos, de los Gastos y del Financiamiento**  
**Versión Analítica**  
**Del 1o. de enero al 31 de diciembre de 2018**  
**(Pesos)**

**ENTE PÚBLICO: UNIVERSIDAD TECNOLÓGICA DE CANDELARIA**

Código	Concepto	Importe
<b>1</b>	<b>INGRESOS</b>	
<b>1.1</b>	<b>INGRESOS CORRIENTES</b>	
<b>1.1.1</b>	<b>Impuestos</b>	<b>19,813,370.00</b>
1.1.1.1	Impuestos sobre el ingreso, las utilidades y las ganancias de capital	0.00
1.1.1.1.1	De personas físicas	0.00
1.1.1.1.2	De empresas y otras corporaciones (personas morales)	0.00
1.1.1.1.3	No clasificables	0.00
1.1.1.2	Impuestos sobre nómina y la fuerza de trabajo	0.00
1.1.1.3	Impuestos sobre la propiedad	0.00
1.1.1.4	Impuestos sobre los bienes y servicios	0.00
1.1.1.5	Impuestos sobre el comercio y las transacciones internacionales/comercio exterior	0.00
1.1.1.6	Impuestos ecológicos	0.00
1.1.1.7	Impuestos a los rendimientos petroleros	0.00
1.1.1.8	Otros Impuestos	0.00
1.1.1.9	Accesorios	0.00
<b>1.1.2</b>	<b>Contribuciones a la Seguridad Social</b>	<b>0.00</b>
1.1.2.1	Contribuciones de los empleados	0.00
1.1.2.2	Contribuciones de los empleadores	0.00
1.1.2.3	Contribuciones de los trabajadores por cuenta propia o no empleados	0.00
1.1.2.4	Contribuciones no clasificables	0.00
<b>1.1.3</b>	<b>Contribuciones de Mejoras</b>	<b>0.00</b>
<b>1.1.4</b>	<b>Derechos y Productos y Aprovechamientos Corrientes</b>	<b>0.00</b>
1.1.4.1	Derechos no incluidos en otros conceptos	0.00
1.1.4.2	<b>Productos corrientes no incluidos en otros conceptos</b>	<b>0.00</b>
1.1.4.3	Aprovechamientos corrientes no incluidos en otros conceptos	0.00
<b>1.1.5</b>	<b>Rentas de la Propiedad</b>	<b>0.00</b>
<b>1.1.5.1</b>	<b>Intereses</b>	<b>0.00</b>
<b>1.1.5.1.1</b>	<b>Internos</b>	<b>0.00</b>
1.1.5.1.2	Externos	0.00
1.1.5.2	Dividendos y retiros de las cuasisociedades	0.00
1.1.5.3	Arrendamientos de tierras y terrenos	0.00
1.1.5.4	Otros	0.00
<b>1.1.6</b>	<b>Ventas de Bienes y Servicios de Entidades del Gobierno General/Ingreso de Explotación de Entidades Empresariales</b>	<b>454,650.00</b>
1.1.6.1	Ventas de establecimientos no de mercado	454,650.00
1.1.6.2	Ventas de establecimientos de mercado	0.00
1.1.6.3	Derechos administrativos	0.00
<b>1.1.7</b>	<b>Subsidios y Subvenciones Recibidos por Entidades Empresariales Públicas</b>	<b>0.00</b>
1.1.7.1	Subsidios y Subvenciones recibidos por entidades empresariales públicas no financieras	0.00
1.1.7.2	Subsidios y Subvenciones recibidos por entidades empresariales públicas financieras	0.00
<b>1.1.8</b>	<b>Transferencias, Asignaciones y Donativos Corrientes Recibidos</b>	<b>19,358,720.00</b>
1.1.8.1	Del sector privado	0.00
1.1.8.2	Del sector público	19,358,720.00
1.1.8.2.1	De la Federación	9,529,603.00
<b>1.1.8.2.2</b>	<b>De Entidades Federativas</b>	<b>9,829,117.00</b>
1.1.8.2.3	De Municipios	0.00
1.1.8.3	Del sector externo	0.00
1.1.8.3.1	De gobiernos extranjeros	0.00
1.1.8.3.2	De organismos internacionales	0.00
<b>1.1.8.3.3</b>	<b>Del sector privado externo</b>	<b>0.00</b>
<b>1.1.9</b>	<b>Participaciones</b>	<b>0.00</b>
<b>1.2</b>	<b>INGRESOS DE CAPITAL</b>	<b>0.00</b>
<b>1.2.1</b>	<b>Venta (Disposición) de Activos</b>	<b>0.00</b>
1.2.1.1	Venta de activos fijos	0.00
1.2.1.2	Venta de objetos de valor	0.00
1.2.1.3	Venta de activos no producidos	0.00
<b>1.2.2</b>	<b>Disminución de Existencias</b>	<b>0.00</b>
1.2.2.1	Materiales y suministros	0.00
1.2.2.2	Materias Primas	0.00
1.2.2.3	Trabajos en curso	0.00
1.2.2.4	Bienes terminados	0.00
1.2.2.5	Bienes para venta	0.00
1.2.2.6	Bienes en tránsito	0.00
1.2.2.7	Existencia de material de seguridad y defensa	0.00
<b>1.2.3</b>	<b>Incremento de la Depreciación, Amortización, Estimaciones y Provisiones Acumuladas</b>	<b>0.00</b>
1.2.3.1	Depreciación y amortización	0.00
1.2.3.2	Estimaciones por deterioro de inventarios	0.00
1.2.3.3	Otras estimaciones por pérdida o deterioro	0.00
1.2.3.4	Provisiones	0.00
<b>1.2.4</b>	<b>Transferencias, Asignaciones y Donativos de Capital Recibidos</b>	<b>0.00</b>

**CUENTA PÚBLICA 2018**  
**Clasificación Económica de los Ingresos, de los Gastos y del Financiamiento**  
**Versión Analítica**  
**Del 1o. de enero al 31 de diciembre de 2018**  
**(Pesos)**

Código	Concepto	Importe
1.2.4.1	Del sector privado	0.00
1.2.4.2	Del sector público	0.00
1.2.4.2.1	De la Federación	0.00
1.2.4.2.2	De Entidades Federativas	0.00
1.2.4.2.3	De Municipios	0.00
1.2.4.3	Del sector externo	0.00
1.2.4.3.1	De gobiernos extranjeros	0.00
1.2.4.3.2	De organismos internacionales	0.00
1.2.4.3.3	Del sector privado externo	0.00
<b>1.2.5</b>	<b>Recuperación de Inversiones Financieras Realizadas con Fines De Política</b>	<b>0.00</b>
1.2.5.1	Venta de Acciones y participaciones de capital adquiridas con fines de política	0.00
1.2.5.2	Valores representativos de deuda adquiridos con fines de política	0.00
1.2.5.3	Venta de obligaciones negociables adquiridas con fines de política	0.00
1.2.5.4	Recuperación de préstamos realizados con fines de política	0.00
<b>TOTAL DE INGRESOS</b>		<b>19,813,370.00</b>
<b>2</b>	<b>GASTOS</b>	
<b>2.1</b>	<b>GASTOS CORRIENTES</b>	
<b>2.1.1</b>	<b>Gastos de Consumo de los Entes del Gobierno General/Gastos de Explotación de las Entidades Empresariales</b>	<b>23,475,434.34</b>
2.1.1.1	Remuneraciones	11,920,460.53
2.1.1.2	Compra de bienes y servicios	1,820,253.44
2.1.1.3	Variación de existencias (Disminución (+) Incremento (-))	6,215,330.05
2.1.1.4	Depreciación y amortización	3,519,390.32
2.1.1.5	Estimaciones por deterioro de inventarios	0.00
2.1.1.6	Impuestos sobre los productos, la producción y las importaciones de las entidades empresariales	0.00
<b>2.1.2</b>	<b>Prestaciones de la Seguridad Social</b>	<b>0.00</b>
<b>2.1.3</b>	<b>Gastos de la Propiedad</b>	<b>0.00</b>
2.1.3.1	Intereses	0.00
2.1.3.1.1	Intereses de la deuda interna	0.00
2.1.3.1.2	Intereses de la deuda externa	0.00
2.1.3.2	Gastos de la propiedad distintos de intereses	0.00
2.1.3.2.1	Dividendos y retiros de las cuasisociedades	0.00
2.1.3.2.2	Arrendamientos de tierras y terrenos	0.00
<b>2.1.4</b>	<b>Subsidios y Subvenciones a Empresas</b>	<b>0.00</b>
2.1.4.1	A entidades empresariales del sector privado	0.00
2.1.4.1.1	A entidades empresariales no financieras	0.00
2.1.4.1.2	A entidades empresariales financieras	0.00
2.1.4.2	A entidades empresariales del sector público	0.00
2.1.4.2.1	A entidades empresariales no financieras	0.00
2.1.4.2.2	A entidades empresariales financieras	0.00
<b>2.1.5</b>	<b>Transferencias, Asignaciones y Donativos Corrientes Otorgados</b>	<b>0.00</b>
2.1.5.1	Al sector privado	0.00
2.1.5.2	Al sector público	0.00
2.1.5.2.1	A la Federación	0.00
2.1.5.2.2	A las Entidades Federativas	0.00
2.1.5.2.3	A los Municipios	0.00
2.1.5.3	Al sector externo	0.00
2.1.5.3.1	A gobiernos extranjeros	0.00
2.1.5.3.2	A organismos internacionales	0.00
2.1.5.3.3	Al sector privado externo	0.00
<b>2.1.6</b>	<b>Impuesto Sobre los Ingresos, la Riqueza y Otros a las Entidades Empresariales Públicas</b>	<b>0.00</b>
<b>2.1.7</b>	<b>Participaciones</b>	<b>0.00</b>
<b>2.1.8</b>	<b>Provisiones y Otras Estimaciones</b>	<b>0.00</b>
2.1.8.1	Provisiones a corto plazo	0.00
2.1.8.2	Provisiones a largo plazo	0.00
2.1.8.3	Estimaciones por pérdida o deterioro a corto plazo	0.00
2.1.8.4	Estimaciones por pérdida o deterioro a largo plazo	0.00
<b>2.2</b>	<b>GASTOS DE CAPITAL</b>	<b>0.00</b>
<b>2.2.1</b>	<b>Construcciones en Proceso</b>	<b>0.00</b>
<b>2.2.2</b>	<b>Activos Fijos (Formación bruta de capital fijo)</b>	<b>0.00</b>
<b>2.2.2.1</b>	<b>Viviendas, Edificios y Estructuras</b>	<b>0.00</b>
2.2.2.1.1	Viviendas	0.00
2.2.2.1.2	Edificios no residenciales	0.00
2.2.2.1.3	Otras estructuras	0.00
<b>2.2.2.2</b>	<b>Maquinaria y Equipo</b>	<b>0.00</b>
2.2.2.2.1	Equipo de transporte	0.00
2.2.2.2.2	Equipo de tecnología de la información y comunicaciones	0.00
2.2.2.2.3	Otra maquinaria y equipo	0.00
<b>2.2.2.3</b>	<b>Equipo de Defensa y Seguridad</b>	<b>0.00</b>
<b>2.2.2.4</b>	<b>Activos Biológicos Cultivados</b>	<b>0.00</b>
2.2.2.4.1	Ganado para cría, leche, tiro, etc. que dan productos recurrentes	0.00
2.2.2.4.2	Arboles, cultivos y otras plantaciones que dan productos recurrentes	0.00

**CUENTA PÚBLICA 2018**  
**Clasificación Económica de los Ingresos, de los Gastos y del Financiamiento**  
**Versión Analítica**  
**Del 1o. de enero al 31 de diciembre de 2018**  
**(Pesos)**


Código	Concepto	Importe
<b>2.2.2.5</b>	<b>Activos Fijos Intangibles</b>	<b>0.00</b>
2.2.2.5.1	Investigación y desarrollo	0.00
2.2.2.5.2	Exploración y evaluación minera	0.00
2.2.2.5.3	Programas de informática y bases de datos	0.00
2.2.2.5.4	Originales para esparcimiento, literarios o artísticos	0.00
2.2.2.5.5	Otros activos fijos intangibles	0.00
<b>2.2.3</b>	<b>Incremento de Existencias</b>	<b>0.00</b>
2.2.3.1	Materiales y suministros	0.00
2.2.3.2	Materias primas	0.00
2.2.3.3	Trabajos en curso	0.00
2.2.3.4	Bienes terminados	0.00
2.2.3.5	Bienes para venta	0.00
2.2.3.6	Bienes en tránsito	0.00
2.2.3.7	Existencias de materiales de seguridad y defensa	0.00
<b>2.2.4</b>	<b>Objetos de Valor</b>	<b>0.00</b>
2.2.4.1	Metales y piedras preciosas	0.00
2.2.4.2	Antigüedades y otros objetos de arte	0.00
2.2.4.3	Otros objetos de valor	0.00
<b>2.2.5</b>	<b>Activos no Producidos</b>	<b>0.00</b>
2.2.5.1	Activos tangibles no producidos de origen natural	0.00
2.2.5.1.1	Tierras y Terrenos	0.00
2.2.5.1.2	Recursos minerales y energéticos	0.00
2.2.5.1.3	Recursos biológicos no cultivados	0.00
2.2.5.1.4	Recursos hídricos	0.00
2.2.5.1.5	Otros activos de origen natural	0.00
2.2.5.2	Activos intangibles no producidos	0.00
2.2.5.2.1	Derechos patentados	0.00
2.2.5.2.2	Arrendamientos operativos comerciales	0.00
2.2.5.2.3	Fondos de comercio adquiridos	0.00
2.2.5.2.4	Otros activos intangibles no producidos	0.00
<b>2.2.6</b>	<b>Transferencias, Asignaciones y Donativos de Capital Otorgados</b>	<b>0.00</b>
2.2.6.1	Al sector privado	0.00
2.2.6.2	Al sector público	0.00
2.2.6.2.1	A la Federación	0.00
2.2.6.2.2	A Entidades Federativas	0.00
2.2.6.2.3	A Municipios	0.00
2.2.6.3	Al sector externo	0.00
2.2.6.3.1	A gobiernos extranjeros	0.00
2.2.6.3.2	A organismos internacionales	0.00
2.2.6.3.3	Al sector privado externo	0.00
<b>2.2.7</b>	<b>Inversión Financiera con Fines de Política Económica</b>	<b>0.00</b>
2.2.7.1	Acciones y participaciones de capital	0.00
2.2.7.2	Valores representativos de deuda adquiridos con fines de política económica	0.00
2.2.7.3	Obligaciones negociables adquiridas con fines de política económica	0.00
2.2.7.4	Concesión de Préstamos	0.00
<b>TOTAL DEL GASTO</b>		<b>23,475,434.34</b>
Menos	<b>TOTAL DEL GASTO</b>	23,475,434.34
	Participaciones, Intereses y Otros Gastos de la Deuda =	0.00
	<b>TOTAL DEL GASTO PROGRAMABLE</b>	<b>23,475,434.34</b>
(1) Nota: En el rubro de "Construcciones en Proceso", se incluye el monto de los gastos incurridos en los Capítulos del COG que se describen a continuación y que fueron especificados como correspondientes al Tipo de Gasto 2 (de Capital):		
Servicios	COG 1000 Tipo de Gasto 2	
Personales		
Materiales y Suministros	COG 2000 Tipo de Gasto 2	
Servicios Generales	COG 3000 Tipo de Gasto 2	
<b>3</b>	<b>FINANCIAMIENTO</b>	
<b>3.1</b>	<b>FUENTES FINANCIERAS</b>	
<b>3.1.1</b>	<b>Disminución de Activos Financieros</b>	<b>0.00</b>
<b>3.1.1.1</b>	<b>Disminución de Activos Financieros Corrientes (Circulantes)</b>	<b>0.00</b>
3.1.1.1.1	Disminución de caja y bancos (efectivos y equivalentes)	0.00
3.1.1.1.2	Disminución de inversiones financieras de corto plazo (derechos a recibir efectivo o equivalentes)	0.00
3.1.1.1.3	Disminución de cuentas por cobrar	0.00
3.1.1.1.4	Disminución de documentos por cobrar	0.00
3.1.1.1.5	Recuperación de préstamos otorgados de corto plazo	0.00
3.1.1.1.6	Disminución de otros activos financieros corrientes	0.00
<b>3.1.1.2</b>	<b>Disminución de Activos Financieros No Corrientes</b>	<b>0.00</b>
3.1.1.2.1	Recuperación de inversiones financieras de largo plazo con fines de liquidez	0.00
3.1.1.2.1.1	Venta de acciones y participaciones de capital	0.00
3.1.1.2.1.2	Venta de títulos y valores representativos de deuda	0.00
3.1.1.2.1.3	Venta de obligaciones negociables	0.00
3.1.1.2.1.4	Recuperación de préstamos	0.00

**CUENTA PÚBLICA 2018**  
**Clasificación Económica de los Ingresos, de los Gastos y del Financiamiento**  
**Versión Analítica**  
**Del 1o. de enero al 31 de diciembre de 2018**  
**(Pesos)**

Código	Concepto	Importe
3.1.1.2.2	Disminución de otros activos financieros no corrientes	0.00
<b>3.1.2</b>	<b>Incremento de pasivos</b>	<b>0.00</b>
<b>3.1.2.1</b>	<b>Incremento de Pasivos Corrientes</b>	<b>0.00</b>
3.1.2.1.1	Incremento de cuentas por pagar	0.00
3.1.2.1.2	Incremento de documentos por pagar	0.00
3.1.2.1.3	Conversión de la deuda pública a largo plazo en porción circulante	0.00
3.1.2.1.3.1	Conversión de títulos y valores de largo plazo en corto plazo	0.00
3.1.2.1.3.1.1	Porción de corto plazo de títulos y valores de la deuda pública interna de L.P.	0.00
3.1.2.1.3.1.2	Porción de corto plazo de títulos y valores de la deuda pública externa de L.P.	0.00
3.1.2.1.3.2	Conversión de préstamos de largo plazo en corto plazo	0.00
3.1.2.1.3.2.1	Porción a corto plazo de préstamos de la deuda pública interna de L.P.	0.00
3.1.2.1.3.2.2	Porción a corto plazo de préstamos de la deuda pública externa de L.P.	0.00
3.1.2.1.4	Incremento de otros pasivos de corto plazo	0.00
<b>3.1.2.2</b>	<b>Incremento de Pasivos No Corrientes</b>	<b>0.00</b>
3.1.2.2.1	Incremento de cuentas por pagar a largo plazo	0.00
3.1.2.2.2	Incremento de documentos por pagar a largo plazo	0.00
3.1.2.2.3	Colocación de títulos y valores a largo plazo	0.00
3.1.2.2.3.1	Colocación de títulos y valores de la deuda pública interna	0.00
3.1.2.2.3.2	Colocación de títulos y valores de la deuda pública externa	0.00
3.1.2.2.4	Obtención de préstamos de la deuda pública a largo plazo	0.00
3.1.2.2.4.1	Obtención de préstamos internos	0.00
3.1.2.2.4.2	Obtención de préstamos externos	0.00
3.1.2.2.5	Incremento de otros pasivos de largo plazo	0.00
<b>3.1.3</b>	<b>Incremento del Patrimonio</b>	<b>0.00</b>
	<b>TOTAL FUENTES FINANCIERAS</b>	<b>0.00</b>
<b>3.2</b>	<b>APLICACIONES FINANCIERAS (USOS)</b>	
<b>3.2.1</b>	<b>Incremento de Activos Financieros</b>	<b>0.00</b>
<b>3.2.1.1</b>	<b>Incremento de Activos Financieros Corrientes (Circulantes)</b>	<b>0.00</b>
3.2.1.1.1	Incremento de caja y bancos (efectivo y equivalentes)	0.00
3.2.1.1.2	Incremento de inversiones financieras de corto plazo (derechos a recibir efectivo y equivalentes)	0.00
3.2.1.1.3	Incremento de cuentas por cobrar	0.00
3.2.1.1.4	Incremento de documentos por cobrar	0.00
3.2.1.1.5	Préstamos otorgados de corto plazo	0.00
3.2.1.1.6	Incremento de otros activos financieros corrientes	0.00
<b>3.2.1.2</b>	<b>Incremento de Activos Financieros No Corrientes</b>	<b>0.00</b>
3.2.1.2.1	Inversiones financieras a largo plazo con fines de liquidez	0.00
3.2.1.2.1.1	Compra de acciones y participaciones de capital	0.00
3.2.1.2.1.2	Compra de títulos y valores representativos de deuda	0.00
3.2.1.2.1.3	Compra de obligaciones negociables	0.00
3.2.1.2.1.4	Concesión de préstamos	0.00
3.2.1.2.2	Incremento de otros activos financieros no corrientes	0.00
<b>3.2.2</b>	<b>Disminución de Pasivos</b>	<b>0.00</b>
<b>3.2.2.1</b>	<b>Disminución de Pasivos Corrientes</b>	<b>0.00</b>
<b>3.2.2.1.1</b>	<b>Disminución de Cuentas por Pagar</b>	<b>0.00</b>
<b>3.2.2.1.2</b>	<b>Disminución de Documentos por Pagar</b>	<b>0.00</b>
<b>3.2.2.1.3</b>	<b>Amortización de la Porción Circulante de la Deuda Pública de Largo Plazo</b>	<b>0.00</b>
3.2.2.1.3.1	Amortización de la porción circulante de la deuda pública de L.P. en títulos y valores	0.00
3.2.2.1.3.1.1	Amortización de la porción circulante de la deuda pública interna de L.P. en Títulos valores	0.00
3.2.2.1.3.1.2	Amortización de la porción circulante de la deuda pública externa de L.P. en títulos y valores	0.00
3.2.2.1.3.2	Amortización de la porción circulante de la deuda pública de L.P. en préstamos	0.00
3.2.2.1.3.2.1	Amortización de la porción circulante de la deuda pública interna de L.P. en préstamos	0.00
3.2.2.1.3.2.2	Amortización de la porción circulante de la deuda pública externa de L.P. en préstamos	0.00
<b>3.2.2.1.4</b>	<b>Disminución de Otros Pasivos de Corto Plazo</b>	<b>0.00</b>
<b>3.2.2.2</b>	<b>Disminución de Pasivos no Corrientes</b>	<b>0.00</b>
<b>3.2.2.2.1</b>	<b>Disminución de Cuentas por Pagar a Largo Plazo</b>	<b>0.00</b>
<b>3.2.2.2.2</b>	<b>Disminución de Documentos por Pagar a Largo Plazo</b>	<b>0.00</b>
<b>3.2.2.2.3</b>	<b>Conversión de Deuda Pública de Largo Plazo en Porción Circulante</b>	<b>0.00</b>
3.2.2.2.3.1	Conversión de títulos y valores de largo plazo en corto plazo	0.00
3.2.2.2.3.1.1	Porción de corto plazo de títulos y valores de la deuda pública interna	0.00
3.2.2.2.3.1.2	Porción de corto plazo de títulos y valores de la deuda pública externa	0.00
3.2.2.2.3.2	Conversión de préstamos de largo plazo en corto plazo	0.00
3.2.2.2.3.2.1	Porción a corto plazo de préstamos de la deuda pública interna	0.00
3.2.2.2.3.2.2	Porción a corto plazo de préstamos de la deuda pública externa	0.00
<b>3.2.2.2.4</b>	<b>Disminución de Otros Pasivos de Largo Plazo</b>	<b>0.00</b>
<b>3.2.3</b>	<b>Disminución de Patrimonio</b>	<b>0.00</b>

CUENTA PÚBLICA 2018  
Clasificación Económica de los Ingresos, de los Gastos y del Financiamiento  
Versión Analítica  
Del 1o. de enero al 31 de diciembre de 2018  
(Pesos)

Código	Concepto	Importe
TOTAL APLICACIONES FINANCIERAS		0.00

  
MTRO. WALTER GONZALO DIAZ AMBROSIO  
RECTOR

  
L.C. FRANCISCO JAVIER GARCIA SOLIS  
DIRECTOR DE ADMINISTRACION Y  
FINANZAS

# **FORMATOS LDF**




**CUENTA PÚBLICA 2018**  
**ENTE PÚBLICO: UNIVERSIDAD TECNOLÓGICA DE CANDELARIA**  
**Formato 1o. Estado de Situación Financiera Detallado - LDF**  
**Al 31 de diciembre de 2018 y 2017**  
**(PESOS)**

Concepto	Año		Concepto	Año	
	2018	31 de diciembre 2017		2018	31 de diciembre 2017
<b>ACTIVO</b>			<b>PASIVO</b>		
<b>Activo Circulante</b>			<b>Pasivo Circulante</b>		
<b>a. Efectivo y Equivalentes (a=a1+a2+a3+a4+a5+a6+a7)</b>	1,044,670.93	1,658,847.09	<b>a. Cuentas por Pagar a Corto Plazo (a=a1+a2+a3+a4+a5+a6+a7+a8+a9)</b>	1,915,688.67	2,485,306.12
a1) Efectivo	299,668.00	65,000.00	a1) Servicios Personales por Pagar a Corto Plazo	0.00	0.00
a2) Bancos/Tesorería	745,002.93	1,593,847.09	a2) Proveedores por Pagar a Corto Plazo	266,835.65	753,361.69
a3) Bancos/Dependencias y Otros	0.00	0.00	a3) Contratistas por Obras Públicas por Pagar a Corto Plazo	0.00	0.00
a4) Inversiones Temporales (Hasta 3 meses)	0.00	0.00	a4) Participaciones y Aportaciones por Pagar a Corto Plazo	0.00	0.00
a5) Fondos con Afectación Específica	0.00	0.00	a5) Transferencias Otorgadas por Pagar a Corto Plazo	0.00	0.00
a6) Depósitos de Fondos de Terceros en Garantía y/o Administración	0.00	0.00	a6) Intereses, Comisiones y Otros Gastos de la Deuda Pública por Pagar a Corto Plazo	0.00	0.00
a7) Otros Efectivos y Equivalentes	0.00	0.00	a7) Retenciones y Contribuciones por Pagar a Corto Plazo	1,578,461.01	1,691,552.43
<b>b. Derechos a Recibir Efectivo o Equivalentes (b=b1+b2+b3+b4+b5+b6+b7)</b>	1,932,619.98	2,038,206.98	a8) Devoluciones de la Ley de Ingresos por Pagar a Corto Plazo	0.00	0.00
b1) Inversiones Financieras de Corto Plazo	0.00	0.00	a9) Otras Cuentas por Pagar a Corto Plazo	50,392.00	50,392.00
b2) Cuentas por Cobrar a Corto Plazo	0.00	287,940.00	<b>b. Documentos por Pagar a Corto Plazo (b=b1+b2+b3)</b>	0.00	0.00
b3) Deudores Diversos por Cobrar a Corto Plazo	1,932,619.98	1,750,266.98	b1) Documentos Comerciales por Pagar a Corto Plazo	0.00	0.00
b4) Ingresos por Recuperar a Corto Plazo	0.00	0.00	b2) Documentos con Contratistas por Obras Públicas por Pagar a Corto Plazo	0.00	0.00
b5) Deudores por Anticipos de la Tesorería a Corto Plazo	0.00	0.00	b3) Otros Documentos por Pagar a Corto Plazo	0.00	0.00
b6) Préstamos Otorgados a Corto Plazo	0.00	0.00	<b>c. Porción a Corto Plazo de la Deuda Pública a Largo Plazo (c=c1+c2)</b>	0.00	0.00
b7) Otros Derechos a Recibir Efectivo o Equivalentes a Corto Plazo	0.00	0.00	c1) Porción a Corto Plazo de la Deuda Pública	0.00	0.00
<b>c. Derechos a Recibir Bienes o Servicios (c=c1+c2+c3+c4+c5)</b>	392,090.77	392,090.77	c2) Porción a Corto Plazo de Arrendamiento Financiero	0.00	0.00
c1) Anticipo a Proveedores por Adquisición de Bienes y Prestación de Servicios a Corto Plazo	392,090.77	392,090.77	<b>d. Títulos y Valores a Corto Plazo</b>	0.00	0.00
c2) Anticipo a Proveedores por Adquisición de Bienes Inmuebles y Muebles a Corto Plazo	0.00	0.00	<b>e. Pasivos Diferidos a Corto Plazo (e=e1+e2+e3)</b>	0.00	0.00
c3) Anticipo a Proveedores por Adquisición de Bienes Intangibles a Corto Plazo	0.00	0.00	e1) Ingresos Cobrados por Adelantado a Corto Plazo	0.00	0.00
c4) Anticipo a Contratistas por Obras Públicas a Corto Plazo	0.00	0.00	e2) Intereses Cobrados por Adelantado a Corto Plazo	0.00	0.00
c5) Otros Derechos a Recibir Bienes o Servicios a Corto Plazo	0.00	0.00	e3) Otros Pasivos Diferidos a Corto Plazo	0.00	0.00
<b>d. Inventarios (d=d1+d2+d3+d4+d5)</b>	0.00	0.00	<b>f. Fondos y Bienes de Terceros en Garantía y/o Administración a Corto Plazo</b>	0.00	0.00
d1) Inventario de Mercancías para Venta	0.00	0.00	f1) Fondos en Garantía a Corto Plazo	0.00	0.00
d2) Inventario de Mercancías Terminadas	0.00	0.00	f2) Fondos en Administración a Corto Plazo	0.00	0.00
d3) Inventario de Mercancías en Proceso de Elaboración	0.00	0.00	f3) Fondos Contingentes a Corto Plazo	0.00	0.00
d4) Inventario de Materias Primas, Materiales y Suministros para Producción	0.00	0.00	f4) Fondos de Fideicomisos, Mandatos y Contratos Análogos a Corto Plazo	0.00	0.00
d5) Bienes en Tránsito	0.00	0.00	f5) Otros Fondos de Terceros en Garantía y/o Administración a Corto Plazo	0.00	0.00
<b>e. Almacenes</b>	0.00	0.00	f6) Valores y Bienes en Garantía a Corto Plazo	0.00	0.00
<b>f. Estimación por Pérdida o Deterioro de Activos Circulantes (f=f1+f2)</b>	0.00	0.00	<b>g. Provisiones a Corto Plazo (g=g1+g2+g3)</b>	0.00	0.00
f1) Estimaciones para Cuentas Incobrables por Derechos a Recibir Efectivo o Equivalentes	0.00	0.00	g1) Provisión para Demandas y Juicios a Corto Plazo	0.00	0.00
f2) Estimación por Deterioro de Inventarios	0.00	0.00	g2) Provisión para Contingencias a Corto Plazo	0.00	0.00
<b>g. Otros Activos Circulantes (g=g1+g2+g3+g4)</b>	0.00	0.00	g3) Otras Provisiones a Corto Plazo	0.00	0.00
g1) Valores en Garantía	0.00	0.00	<b>h. Otros Pasivos a Corto Plazo (h=h1+h2+h3)</b>	0.00	0.00
g2) Bienes en Garantía (excluye depósitos de fondos)	0.00	0.00	h1) Ingresos por Clasificar	0.00	0.00
g3) Bienes Derivados de Embargos, Decomisos, Aseguramientos y Dación en Pago	0.00	0.00	h2) Recaudación por Participar	0.00	0.00
g4) Adquisición con Fondos de Terceros	0.00	0.00	h3) Otros Pasivos Circulantes	0.00	0.00
<b>IA. Total de Activos Circulantes (IA = a + b + c + d + e + f + g)</b>	3,369,381.68	4,089,144.84	<b>IIA. Total de Pasivos Circulantes (IIA = a + b + c + d + e + f + g + h)</b>	0.00	0.00
<b>Activo No Circulante</b>			<b>Pasivo No Circulante</b>		
a. Inversiones Financieras a Largo Plazo	0.00	0.00	a. Cuentas por Pagar a Largo Plazo	0.00	0.00



**CUENTA PÚBLICA 2018**  
**ENTE PÚBLICO: UNIVERSIDAD TECNOLÓGICA DE CANDELARIA**  
**Formato 1o. Estado de Situación Financiera Detallado - LDF**  
**Al 31 de diciembre de 2018 y 2017**  
**(PESOS)**

Concepto	Año		Concepto	Año	
	2018	31 de diciembre 2017		2018	31 de diciembre 2017
<b>ACTIVO</b>			<b>PASIVO</b>		
b. Derechos a Recibir Efectivo o Equivalentes a Largo Plazo	0,00	0,00	b. Documentos por Pagar a Largo Plazo	0,00	0,00
c. Bienes Inmuebles, Infraestructura y Construcciones en Proceso	5,699,986.72	5,699,986.72	c. Deuda Pública a Largo Plazo	0,00	0,00
d. Bienes Muebles	21,787,601.33	12,402,239.39	d. Pasivos Diferidos a Largo Plazo	0,00	0,00
e. Activos Intangibles	237,114.81	62,056.40	e. Fondos y Bienes de Terceros en Garantía y/o en Administración a Largo Plazo	0,00	0,00
f. Depreciación, Deterioro y Amortización Acumulada de Bienes	(11,188,680.83)	(7,669,290.51)	f. Provisiones a Largo Plazo	0,00	0,00
g. Activos Diferidos	0,00	0,00			
h. Estimación por Pérdida o Deterioro de Activos no Circulantes	0,00	0,00			
i. Otros Activos no Circulantes	0,00	0,00			
<b>IB. Total de Activos No Circulantes (IB = a + b + c + d + e + f + g + h + i)</b>	16,536,022.03	10,494,992.00	<b>II. Total del Pasivo (II = IIA + IIB)</b>	1,915,688.67	2,495,306.12
<b>I. Total del Activo (I = IA + IB)</b>	19,905,403.71	14,584,136.84			
			<b>HACIENDA PÚBLICA/ PATRIMONIO</b>		
			<b>IIA. Hacienda Pública/Patrimonio Contribuido (IIA = a + b + c)</b>	27,654,940.58	18,111,395.33
			a. Aportaciones	0,00	0,00
			b. Donaciones de Capital	27,654,940.58	18,111,395.33
			c. Actualización de la Hacienda Pública/Patrimonio	0,00	0,00
			<b>IIIB. Hacienda Pública/Patrimonio Generado (IIIB = a + b + c + d + e)</b>	(9,665,225.54)	(6,022,564.61)
			a. Resultados del Ejercicio (Ahorro/ Desahorro)	(3,642,660.83)	(2,949,314.92)
			b. Resultados de Ejercicios Anteriores	(6,022,564.61)	(3,073,249.69)
			c. Revalúos	0,00	0,00
			d. Reservas	0,00	0,00
			e. Rectificaciones de Resultados de Ejercicios Anteriores	0,00	0,00
			<b>IIIC. Exceso o Insuficiencia en la Actualización de la Hacienda Pública/Patrimonio (IIIC=a+b)</b>	0,00	0,00
			a. Resultado por Posición Monetaria	0,00	0,00
			b. Resultado por Tenencia de Activos no Monetarios	0,00	0,00
			<b>III. Total Hacienda Pública/Patrimonio (III = IIA + IIIB + IIIC)</b>	17,989,715.04	12,088,830.72
			<b>IV. Total del Pasivo y Hacienda Pública/Patrimonio (IV = II + III)</b>	19,905,403.71	14,584,136.84



  
**MTR. WALTER GONZALO DIAZ AMBROSIO**  
**RECTOR**

  
**L. C. FRANCISCO JAVIER GARCIA SOLIS**  
**DIRECTOR DE ADMINISTRACION Y FINANZAS**

**CUENTA PÚBLICA 2018**  
**ENTE PÚBLICO: UNIVERSIDAD TECNOLÓGICA DE CANDELARIA**  
**Formato 2 Informe Analítico de la Deuda Pública y Otros Pasivos - LDF**  
**Del 1o. de enero al 31 de diciembre de 2018**  
**(PESOS)**

Denominación de la Deuda Pública y Otros Pasivos (c)	Saldo al 31 de diciembre de 2017 (d)	Disposiciones del Período (e)	Amortizaciones del Período (f)	Revaluaciones, Reclasificaciones y Otros Ajustes (g)	Saldo Final del Período (h) h=d+e-f+g	Pago de Intereses del Período (i)	Pago de Comisiones y demás costos asociados durante el Período (j)
<b>1. Deuda Pública (1=A+B)</b>	<b>0.00</b>	<b>0.00</b>	<b>0.00</b>	<b>0.00</b>	<b>0.00</b>	<b>0.00</b>	<b>0.00</b>
<b>A. Corto Plazo (A=a1+a2+a3)</b>	<b>0.00</b>	<b>0.00</b>	<b>0.00</b>	<b>0.00</b>	<b>0.00</b>	<b>0.00</b>	<b>0.00</b>
a1) Instituciones de Crédito	0.00	0.00	0.00	0.00	0.00	0.00	0.00
a2) Títulos y Valores	0.00	0.00	0.00	0.00	0.00	0.00	0.00
a3) Arrendamientos Financieros	0.00	0.00	0.00	0.00	0.00	0.00	0.00
<b>B. Largo Plazo (B=b1+b2+b3)</b>	<b>0.00</b>	<b>0.00</b>	<b>0.00</b>	<b>0.00</b>	<b>0.00</b>	<b>0.00</b>	<b>0.00</b>
b1) Instituciones de Crédito	0.00	0.00	0.00	0.00	0.00	0.00	0.00
b2) Títulos y Valores	0.00	0.00	0.00	0.00	0.00	0.00	0.00
b3) Arrendamientos Financieros	0.00	0.00	0.00	0.00	0.00	0.00	0.00
<b>2. Otros Pasivos</b>	<b>2,495,306.12</b>	<b>0.00</b>	<b>0.00</b>	<b>0.00</b>	<b>1,915,688.67</b>		
<b>3. Total de la Deuda Pública y Otros Pasivos (3=1+2)</b>	<b>2,495,306.12</b>	<b>0.00</b>	<b>0.00</b>	<b>0.00</b>	<b>1,915,688.67</b>	<b>0.00</b>	<b>0.00</b>
<b>4. Deuda Contingente 1 (informativo)</b>	<b>0.00</b>	<b>0.00</b>	<b>0.00</b>	<b>0.00</b>	<b>0.00</b>	<b>0.00</b>	<b>0.00</b>
Deuda Contingente 1	0.00	0.00	0.00	0.00	0.00	0.00	0.00
Deuda Contingente 2	0.00	0.00	0.00	0.00	0.00	0.00	0.00
<b>5. Valor de Instrumentos Bono Cupón Cero 2 (Informativo)</b>	<b>0.00</b>	<b>0.00</b>	<b>0.00</b>	<b>0.00</b>	<b>0.00</b>	<b>0.00</b>	<b>0.00</b>
Instrumento Bono Cupón Cero 1	0.00	0.00	0.00	0.00	0.00	0.00	0.00
Instrumento Bono Cupón Cero 2	0.00	0.00	0.00	0.00	0.00	0.00	0.00

Obligaciones a Corto Plazo (k)	Monto Contratado (l)	Plazo Pactado (m)	Tasa de Interés (n)	Comisiones y Costos Relacionados (o)	Tasa Efectiva (p)
<b>6. Obligaciones a Corto Plazo (Informativo)</b>	<b>0.00</b>	<b>0.00</b>	<b>0.00</b>	<b>0.00</b>	<b>0.00</b>
Crédito 1	0.00	0.00	0.00	0.00	0.00
Crédito 2	0.00	0.00	0.00	0.00	0.00

**MTRO. WALTER GONZALO DÍAZ AMBROSIO**      **L. C. FRANCISCO JAVIER GARCÍA SOLÍS**  
**RECTOR**      **DIRECTOR DE ADMINISTRACIÓN Y FINANZAS**

**CUENTA PÚBLICA 2018**  
**ENTE PÚBLICO: UNIVERSIDAD TECNOLÓGICA DE CANDELARIA**  
**Formato 3 Informe Analítico de Obligaciones Diferentes de Financiamientos – LDF**  
**Del 1o. de enero al 31 de diciembre de 2018**  
**(PESOS)**

Denominación de las Obligaciones Diferentes de Financiamiento (c)	Fecha del Contrato (d)	Fecha de inicio de operación del proyecto (e)	Fecha de vencimiento (f)	Monto de la inversión pactado (g)	Plazo pactado (h)	Monto promedio mensual del pago de la contraprestación (i)	Monto promedio mensual del pago de la contraprestación correspondiente al pago de inversión (j)	Monto pagado de la inversión al 31 de diciembre de 2018 (k)	Monto pagado de la inversión actualizado al 31 de diciembre de 2018 (l)	Saldo pendiente por pagar de la inversión al 31 de diciembre de 2018 (m = g - l)
<b>A. Asociaciones Público Privadas (APP's) (A=a+b+c+d)</b>				0.00		0.00	0.00	0.00	0.00	0.00
APP 1				0.00		0.00	0.00	0.00	0.00	0.00
APP 2				0.00		0.00	0.00	0.00	0.00	0.00
APP 3				0.00		0.00	0.00	0.00	0.00	0.00
<b>B. Otros Instrumentos (B=a+b+c+d)</b>				0.00		0.00	0.00	0.00	0.00	0.00
Otro Instrumento 1				0.00		0.00	0.00	0.00	0.00	0.00
Otro Instrumento 2				0.00		0.00	0.00	0.00	0.00	0.00
Otro Instrumento 3				0.00		0.00	0.00	0.00	0.00	0.00
<b>C. Total de Obligaciones Diferentes de Financiamiento (C=A+B)</b>				0.00		0.00	0.00	0.00	0.00	0.00

  
 MTRO. WALTER GONZALO DIAZ AMBROSIO  
 RECTOR

  
 L. C. FRANCISCO JAVIER GARCIA SOLIS  
 DIRECTOR DE ADMINISTRACIÓN Y FINANZAS

**CUENTA PÚBLICA 2018**  
**ENTE PÚBLICO: UNIVERSIDAD TECNOLÓGICA DE CANDELARIA**  
**Formato 4 Balance Presupuestario - LDF**  
**Del 1o. de enero al 31 de diciembre de 2018**  
**(PESOS)**

Concepto (c)	Estimado/ Aprobado (d)	Devengado	Recaudado/Pagado
<b>A. Ingresos Totales (A = A1+A2+A3)</b>	<b>31,264,266.00</b>	<b>39,172,090.00</b>	<b>39,172,090.00</b>
A1. Ingresos de Libre Disposición	15,827,128.00	20,112,884.00	20,112,884.00
A2. Transferencias Federales Etiquetadas	15,427,128.00	19,059,206.00	19,059,206.00
A3. Financiamiento Neto	0.00	0.00	0.00
<b>B. Egresos Presupuestarios1 (B = B1+B2)</b>	<b>16,827,128.00</b>	<b>19,972,919.12</b>	<b>19,603,906.38</b>
B1. Gasto No Etiquetado (sin incluir Amortización de la Deuda Pública)	8,113,564.00	11,162,662.38	10,798,289.64
B2. Gasto Etiquetado (sin incluir Amortización de la Deuda Pública)	7,713,564.00	8,810,256.74	8,805,616.74
<b>C. Remanentes del Ejercicio Anterior (C = C1 + C2)</b>		<b>0.00</b>	<b>0.00</b>
C1. Remanentes de Ingresos de Libre Disposición aplicados en el periodo		0.00	0.00
C2. Remanentes de Transferencias Federales Etiquetadas aplicados en el periodo		0.00	0.00
<b>I. Balance Presupuestario (I = A – B + C)</b>	<b>15,427,128.00</b>	<b>19,199,170.88</b>	<b>19,568,183.62</b>
<b>II. Balance Presupuestario sin Financiamiento Neto (II = I - A3)</b>	<b>15,427,128.00</b>	<b>19,199,170.88</b>	<b>19,568,183.62</b>
<b>III. Balance Presupuestario sin Financiamiento Neto y sin Remanentes del Ejercicio Anterior (III= II - C)</b>	<b>15,427,128.00</b>	<b>19,199,170.88</b>	<b>19,568,183.62</b>

Concepto	Aprobado	Devengado	Pagado
<b>E. Intereses, Comisiones y Gastos de la Deuda (E = E1+E2)</b>	<b>0.00</b>	<b>0.00</b>	<b>0.00</b>
E1. Intereses, Comisiones y Gastos de la Deuda con Gasto No Etiquetado	0.00	0.00	0.00
E2. Intereses, Comisiones y Gastos de la Deuda con Gasto Etiquetado	0.00	0.00	0.00
<b>IV. Balance Primario (IV = III + E)</b>	<b>15,427,128.00</b>	<b>19,199,170.88</b>	<b>19,568,183.62</b>

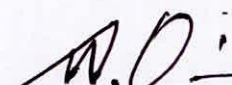
Concepto	Estimado/ Aprobado	Devengado	Recaudado/ Pagado
<b>F. Financiamiento (F = F1 + F2)</b>	<b>0.00</b>	<b>0.00</b>	<b>0.00</b>
F1. Financiamiento con Fuente de Pago de Ingresos de Libre Disposición	0.00	0.00	0.00
F2. Financiamiento con Fuente de Pago de Transferencias Federales Etiquetadas	0.00	0.00	0.00
<b>G. Amortización de la Deuda (G = G1 + G2)</b>	<b>0.00</b>	<b>0.00</b>	<b>0.00</b>
G1. Amortización de la Deuda Pública con Gasto No Etiquetado	0.00	0.00	0.00
G2. Amortización de la Deuda Pública con Gasto Etiquetado	0.00	0.00	0.00
<b>A3. Financiamiento Neto (A3 = F – G)</b>	<b>0.00</b>	<b>0.00</b>	<b>0.00</b>

Concepto	Estimado/ Aprobado	Devengado	Recaudado/ Pagado
A1. Ingresos de Libre Disposición	15,827,128.00	20,112,884.00	20,112,884.00
A3.1 Financiamiento Neto con Fuente de Pago de Ingresos de Libre Disposición (A3.1 = F1 – G1)	0.00	0.00	0.00
F1. Financiamiento con Fuente de Pago de Ingresos de Libre Disposición	0.00	0.00	0.00
G1. Amortización de la Deuda Pública con Gasto No Etiquetado	0.00	0.00	0.00
B1. Gasto No Etiquetado (sin incluir Amortización de la Deuda Pública)	8,113,564.00	11,162,662.38	10,798,289.64
C1. Remanentes de Ingresos de Libre Disposición aplicados en el periodo		0.00	0.00
<b>V. Balance Presupuestario de Recursos Disponibles (V = A1 + A3.1 – B 1 + C1)</b>	<b>7,713,564.00</b>	<b>8,950,221.62</b>	<b>9,314,594.36</b>

**CUENTA PÚBLICA 2018**  
**ENTE PÚBLICO: UNIVERSIDAD TECNOLÓGICA DE CANDELARIA**  
**Formato 4 Balance Presupuestario - LDF**  
**Del 1o. de enero al 31 de diciembre de 2018**  
**(PESOS)**


<b>VI. Balance Presupuestario de Recursos Disponibles sin Financiamiento Neto (VI = V – A3.1)</b>	<b>7,713,564.00</b>	<b>8,950,221.62</b>	<b>9,314,594.36</b>
---	---------------------	---------------------	---------------------

Concepto	Estimado/ Aprobado	Devengado	Recaudado/ Pagado
A2. Transferencias Federales Etiquetadas	15,427,128.00	19,059,206.00	19,059,206.00
A3.2 Financiamiento Neto con Fuente de Pago de Transferencias Federales Etiquetadas (A3.2 = F2 – G2)	0.00	0.00	0.00
F2. Financiamiento con Fuente de Pago de Transferencias Federales Etiquetadas	0.00	0.00	0.00
G2. Amortización de la Deuda Pública con Gasto Etiquetado	0.00	0.00	0.00
B2. Gasto Etiquetado (sin incluir Amortización de la Deuda Pública)	7,713,564.00	8,810,256.74	8,805,616.74
C2. Remanentes de Transferencias Federales Etiquetadas aplicados en el periodo		0.00	0.00
<b>VII. Balance Presupuestario de Recursos Etiquetados (VII = A2 + A3.2 – B2 + C2)</b>	<b>7,713,564.00</b>	<b>10,248,949.26</b>	<b>10,253,589.26</b>
<b>VIII. Balance Presupuestario de Recursos Etiquetados sin Financiamiento Neto (VIII = VII – A3.2)</b>	<b>7,713,564.00</b>	<b>10,248,949.26</b>	<b>10,253,589.26</b>


---

**MTR. WALTER GONZALO DIAZ AMBROSIO**  
RECTOR


---

**L. C. FRANCISCO JAVIER GARCIA SOLIS**  
DIRECTOR DE ADMINISTRACION Y FINANZAS



**CUENTA PÚBLICA 2018**  
**ENTE PÚBLICO: UNIVERSIDAD TECNOLÓGICA DE CANDELARIA**  
**Formato 5 Estado Analítico de Ingresos Detallado - LDF**  
**Del 1o. de enero al 31 de diciembre de 2018**  
**(PESOS)**

Concepto (c)	Ingreso					Diferencia (e)
	Estimado (d)	Ampliaciones/ Reducciones	Modificado	Devengado	Recaudado	
D. Transferencias, Subsidios y Subvenciones, y Pensiones y Jubilaciones	7,713,564.00	0.00	7,713,564.00	9,529,603.00	9,529,603.00	1,816,039.00
E. Otras Transferencias Federales Etiquetadas	0.00	0.00	0.00	0.00	0.00	0.00
<b>II. Total de Transferencias Federales Etiquetadas (II = A + B + C + D + E)</b>	<b>7,713,564.00</b>	<b>0.00</b>	<b>7,713,564.00</b>	<b>9,529,603.00</b>	<b>9,529,603.00</b>	<b>1,816,039.00</b>
<b>III. Ingresos Derivados de Financiamientos (III = A)</b>	<b>0.00</b>	<b>0.00</b>	<b>0.00</b>	<b>0.00</b>	<b>0.00</b>	<b>0.00</b>
A. Ingresos Derivados de Financiamientos	0.00	0.00	0.00	0.00	0.00	0.00
<b>IV. Total de Ingresos (IV = I + II + III)</b>	<b>15,827,128.00</b>	<b>0.00</b>	<b>15,827,128.00</b>	<b>19,813,370.00</b>	<b>19,813,370.00</b>	<b>3,986,242.00</b>
<b>Datos Informativos</b>						
1. Ingresos Derivados de Financiamientos con Fuente de Pago de Ingresos de Libre Disposición	0.00	0.00	0.00	0.00	0.00	0.00
2. Ingresos Derivados de Financiamientos con Fuente de Pago de Transferencias Federales Etiquetadas	0.00	0.00	0.00	0.00	0.00	0.00
<b>3. Ingresos Derivados de Financiamientos (3 = 1 + 2)</b>	<b>0.00</b>	<b>0.00</b>	<b>0.00</b>	<b>0.00</b>	<b>0.00</b>	<b>0.00</b>

  
 MTR. WALTER GONZALO DIAZ AMBROSIO  
 RECTOR

  
 L. C. FRANCISCO JAVIER GARCIA SOLIS  
 DIRECTOR DE ADMINISTRACION Y FINANZAS






**CUENTA PÚBLICA 2018**  
**ENTE PÚBLICO: UNIVERSIDAD TECNOLÓGICA DE CANDELARIA**  
**Formato 6a Estado Analítico del Ejercicio del Presupuesto de Egresos Detallado - LDF**  
**Clasificación por Objeto del Gasto (Capítulo y Concepto)**  
**Del 1o. de enero al 31 de diciembre de 2018**  
**(PESOS)**


Concepto (c)	Egresos					Subejercicio (e)
	Aprobado (d)	Ampliaciones/ (Reducciones)	Modificado	Devengado	Pagado	
e3) Equipo e Instrumental Médico y de Laboratorio	0.00	0.00	0.00	0.00	0.00	0.00
e4) Vehículos y Equipo de Transporte	0.00	0.00	0.00	0.00	0.00	0.00
e5) Equipo de Defensa y Seguridad	0.00	0.00	0.00	0.00	0.00	0.00
e6) Maquinaria, Otros Equipos y Herramientas	0.00	0.00	0.00	0.00	0.00	0.00
e7) Activos Biológicos	0.00	0.00	0.00	0.00	0.00	0.00
e8) Bienes Inmuebles	0.00	0.00	0.00	0.00	0.00	0.00
e9) Activos Intangibles	0.00	4,628.40	4,628.40	4,628.40	4,628.40	0.00
F. Inversión Pública (F=f1+f2+f3)	0.00	0.00	0.00	0.00	0.00	0.00
f1) Obra Pública en Bienes de Dominio Público	0.00	0.00	0.00	0.00	0.00	0.00
f2) Obra Pública en Bienes Propios	0.00	0.00	0.00	0.00	0.00	0.00
f3) Proyectos Productivos y Acciones de Fomento	0.00	0.00	0.00	0.00	0.00	0.00
G. Inversiones Financieras y Otras Provisiones (G=g1+g2+g3+g4+g5+g6+g7)	0.00	0.00	0.00	0.00	0.00	0.00
g1) Inversiones Para el Fomento de Actividades Productivas	0.00	0.00	0.00	0.00	0.00	0.00
g2) Acciones y Participaciones de Capital	0.00	0.00	0.00	0.00	0.00	0.00
g3) Compra de Títulos y Valores	0.00	0.00	0.00	0.00	0.00	0.00
g4) Concesión de Préstamos	0.00	0.00	0.00	0.00	0.00	0.00
g5) Inversiones en Fideicomisos, Mandatos y Otros Análogos Fideicomiso de Desastres Naturales (Informativo)	0.00	0.00	0.00	0.00	0.00	0.00
g6) Otras Inversiones Financieras	0.00	0.00	0.00	0.00	0.00	0.00
g7) Provisiones para Contingencias y Otras Erogaciones Especiales	0.00	0.00	0.00	0.00	0.00	0.00
H. Participaciones y Aportaciones (H=h1+h2+h3)	0.00	0.00	0.00	0.00	0.00	0.00
h1) Participaciones	0.00	0.00	0.00	0.00	0.00	0.00
h2) Aportaciones	0.00	0.00	0.00	0.00	0.00	0.00
h3) Convenios	0.00	0.00	0.00	0.00	0.00	0.00
I. Deuda Pública (I=i1+i2+i3+i4+i5+i6+i7)	0.00	0.00	0.00	0.00	0.00	0.00
i1) Amortización de la Deuda Pública	0.00	0.00	0.00	0.00	0.00	0.00
i2) Intereses de la Deuda Pública	0.00	0.00	0.00	0.00	0.00	0.00
i3) Comisiones de la Deuda Pública	0.00	0.00	0.00	0.00	0.00	0.00
i4) Gastos de la Deuda Pública	0.00	0.00	0.00	0.00	0.00	0.00
i5) Costo por Coberturas	0.00	0.00	0.00	0.00	0.00	0.00
i6) Apoyos Financieros	0.00	0.00	0.00	0.00	0.00	0.00
i7) Adeudos de Ejercicios Fiscales Anteriores (ADEFAS)	0.00	0.00	0.00	0.00	0.00	0.00
<b>II. Gasto Etiquetado (II=A+B+C+D+E+F+G+H+I)</b>	<b>7,713,564.00</b>	<b>1,981,988.82</b>	<b>9,695,532.82</b>	<b>8,810,256.74</b>	<b>8,805,616.74</b>	<b>885,276.08</b>
A. Servicios Personales (A=a1+a2+a3+a4+a5+a6+a7)	5,965,206.00	1,396,289.28	7,361,495.28	6,856,895.67	6,856,895.67	504,599.61
a1) Remuneraciones al Personal de Carácter Permanente	4,748,001.00	1,007,567.66	5,755,568.66	5,250,969.05	5,250,969.05	504,599.61
a2) Remuneraciones al Personal de Carácter Transitorio	0.00	0.00	0.00	0.00	0.00	0.00
a3) Remuneraciones Adicionales y Especiales	1,217,205.00	374,362.42	1,591,567.42	1,591,567.42	1,591,567.42	0.00
a4) Seguridad Social	0.00	0.00	0.00	0.00	0.00	0.00
a5) Otras Prestaciones Sociales y Económicas	0.00	14,359.20	14,359.20	14,359.20	14,359.20	0.00
a6) Provisiones	0.00	0.00	0.00	0.00	0.00	0.00
a7) Pago de Estímulos a Servidores Públicos	0.00	0.00	0.00	0.00	0.00	0.00
B. Materiales y Suministros (B=b1+b2+b3+b4+b5+b6+b7+b8+b9)	464,364.00	70,211.82	534,575.82	534,575.82	534,575.82	0.00
b1) Materiales de Administración, Emisión de Documentos y Artículos Oficiales	220,047.00	190,166.50	410,213.50	410,213.50	410,213.50	0.00
b2) Alimentos y Utensilios	20,759.00	10,611.50	31,370.50	31,370.50	31,370.50	0.00



**CUENTA PÚBLICA 2018**  
**ENTE PÚBLICO: UNIVERSIDAD TECNOLÓGICA DE CANDELARIA**  
**Formato 6a Estado Analítico del Ejercicio del Presupuesto de Egresos Detallado - LDF**  
**Clasificación por Objeto del Gasto (Capítulo y Concepto)**  
**Del 1o. de enero al 31 de diciembre de 2018**  
**(PESOS)**


Concepto (c)	Egresos					Subejercicio (e)
	Aprobado (d)	Ampliaciones/ (Reducciones)	Modificado	Devengado	Pagado	
g2) Acciones y Participaciones de Capital	0.00	0.00	0.00	0.00	0.00	0.00
g3) Compra de Títulos y Valores	0.00	0.00	0.00	0.00	0.00	0.00
g4) Concesión de Préstamos	0.00	0.00	0.00	0.00	0.00	0.00
g5) Inversiones en Fideicomisos, Mandatos y Otros Análogos Fideicomiso de Desastres Naturales (Informativo)	0.00	0.00	0.00	0.00	0.00	0.00
g6) Otras Inversiones Financieras	0.00	0.00	0.00	0.00	0.00	0.00
g7) Provisiones para Contingencias y Otras Erogaciones Especiales	0.00	0.00	0.00	0.00	0.00	0.00
H. Participaciones y Aportaciones (H=h1+h2+h3)	0.00	0.00	0.00	0.00	0.00	0.00
h1) Participaciones	0.00	0.00	0.00	0.00	0.00	0.00
h2) Aportaciones	0.00	0.00	0.00	0.00	0.00	0.00
h3) Convenios	0.00	0.00	0.00	0.00	0.00	0.00
I. Deuda Pública (I=i1+i2+i3+i4+i5+i6+i7)	0.00	0.00	0.00	0.00	0.00	0.00
i1) Amortización de la Deuda Pública	0.00	0.00	0.00	0.00	0.00	0.00
i2) Intereses de la Deuda Pública	0.00	0.00	0.00	0.00	0.00	0.00
i3) Comisiones de la Deuda Pública	0.00	0.00	0.00	0.00	0.00	0.00
i4) Gastos de la Deuda Pública	0.00	0.00	0.00	0.00	0.00	0.00
i5) Costo por Coberturas	0.00	0.00	0.00	0.00	0.00	0.00
i6) Apoyos Financieros	0.00	0.00	0.00	0.00	0.00	0.00
i7) Adeudos de Ejercicios Fiscales Anteriores (ADEFAS)	0.00	0.00	0.00	0.00	0.00	0.00
<b>III. Total de Egresos (III = I + II)</b>	<b>15,827,128.00</b>	<b>5,138,867.21</b>	<b>20,965,995.21</b>	<b>19,972,919.12</b>	<b>19,603,906.38</b>	<b>993,076.09</b>

  
 MTR. WALTER GONZALO DÍAZ AMBROSIO  
 RECTOR

  
 L. C. FRANCISCO JAVIER GARCÍA SOLÍS  
 DIRECTOR DE ADMINISTRACIÓN Y FINANZAS

**CUENTA PÚBLICA 2018**  
**ENTE PÚBLICO: UNIVERSIDAD TECNOLÓGICA DE CANDELARIA**  
**Formato 6b Estado Analítico del Ejercicio del Presupuesto de Egresos Detallado - LDF**  
**Clasificación Administrativa**  
**Del 1o. de enero al 31 de diciembre de 2018**  
**(PESOS)**

Concepto (c)	Egresos					Subejercicio (e)
	Aprobado (d)	Ampliaciones/ (Reducciones)	Modificado	Devengado	Pagado	
<b>Gasto No Etiquetado</b>	<b>8,113,564.00</b>	<b>3,156,898.39</b>	<b>11,270,462.39</b>	<b>11,162,662.38</b>	<b>10,798,289.64</b>	<b>107,800.01</b>
[01]UNIVERSIDAD TECNOLÓGICA DE CANDELARIA	8,113,564.00	3,156,898.39	11,270,462.39	11,162,662.38	10,798,289.64	107,800.01
<b>Gasto Etiquetado</b>	<b>7,713,564.00</b>	<b>1,981,968.82</b>	<b>9,695,532.82</b>	<b>8,810,256.74</b>	<b>8,805,616.74</b>	<b>885,276.08</b>
[01]UNIVERSIDAD TECNOLÓGICA DE CANDELARIA	7,713,564.00	1,981,968.82	9,695,532.82	8,810,256.74	8,805,616.74	885,276.08
<b>Total de Egresos</b>	<b>15,827,128.00</b>	<b>5,138,867.21</b>	<b>20,965,995.21</b>	<b>19,972,919.12</b>	<b>19,603,906.38</b>	<b>993,076.09</b>


  
 MTR. WALTER GONZALO DIAZ AMBROSIO  
 RECTOR

  
 L. C. FRANCISCO JAVIER GARCIA SOLIS  
 DIRECTOR DE ADMINISTRACION Y FINANZAS



**CUENTA PÚBLICA 2018**  
**ENTE PÚBLICO: UNIVERSIDAD TECNOLÓGICA DE CANDELARIA**  
**Formato 6c Estado Analítico del Ejercicio del Presupuesto de Egresos Detallado - LDF**  
**Clasificación Funcional (Finalidad y Función)**  
**Del 1o. de enero al 31 de diciembre de 2018**  
**(PESOS)**


Concepto (c)	Egresos					Subejercicio (e)
	Aprobado (d)	Ampliaciones/ (Reducciones)	Modificado	Devengado	Pagado	
b3) Salud	0.00	0.00	0.00	0.00	0.00	0.00
b4) Recreación, Cultura y Otras Manifestaciones Sociales	0.00	0.00	0.00	0.00	0.00	0.00
b5) Educación	7,713,564.00	1,981,968.82	9,695,532.82	8,810,256.74	8,805,616.74	885,276.08
b6) Protección Social	0.00	0.00	0.00	0.00	0.00	0.00
b7) Otros Asuntos Sociales	0.00	0.00	0.00	0.00	0.00	0.00
<b>C. Desarrollo Económico (C=c1+c2+c3+c4+c5+c6+c7+c8+c9)</b>	<b>0.00</b>	<b>0.00</b>	<b>0.00</b>	<b>0.00</b>	<b>0.00</b>	<b>0.00</b>
c1) Asuntos Económicos, Comerciales y Laborales en General	0.00	0.00	0.00	0.00	0.00	0.00
c2) Agropecuaria, Silvicultura, Pesca y Caza	0.00	0.00	0.00	0.00	0.00	0.00
c3) Combustibles y Energía	0.00	0.00	0.00	0.00	0.00	0.00
c4) Minería, Manufacturas y Construcción	0.00	0.00	0.00	0.00	0.00	0.00
c5) Transporte	0.00	0.00	0.00	0.00	0.00	0.00
c6) Comunicaciones	0.00	0.00	0.00	0.00	0.00	0.00
c7) Turismo	0.00	0.00	0.00	0.00	0.00	0.00
c8) Ciencia, Tecnología e Innovación	0.00	0.00	0.00	0.00	0.00	0.00
c9) Otras Industrias y Otros Asuntos Económicos	0.00	0.00	0.00	0.00	0.00	0.00
<b>D. Otras No Clasificadas en Funciones Anteriores (D=d1+d2+d3+d4)</b>	<b>0.00</b>	<b>0.00</b>	<b>0.00</b>	<b>0.00</b>	<b>0.00</b>	<b>0.00</b>
d1) Transacciones de la Deuda Pública / Costo Financiero de la Deuda	0.00	0.00	0.00	0.00	0.00	0.00
d2) Transferencias, Participaciones y Aportaciones Entre Diferentes Niveles y Ordenes de Gobierno	0.00	0.00	0.00	0.00	0.00	0.00
d3) Saneamiento del Sistema Financiero	0.00	0.00	0.00	0.00	0.00	0.00
d4) Adeudos de Ejercicios Fiscales Anteriores	0.00	0.00	0.00	0.00	0.00	0.00
<b>III. Total de Egresos (III = I + II)</b>	<b>15,827,128.00</b>	<b>5,138,867.21</b>	<b>20,965,995.21</b>	<b>19,972,919.12</b>	<b>19,803,906.38</b>	<b>993,076.09</b>


  
 MTR. WALTER GONZALO DIAZ AMBROSIO  
 RECTOR

  
 E.C. FRANCISCO JAVIER GARCIA SOLIS  
 DIRECTOR DE ADMINISTRACION Y FINANZAS

**CUENTA PÚBLICA 2018**  
**ENTE PÚBLICO: UNIVERSIDAD TECNOLÓGICA DE CANDELARIA**  
**Formato 6d Estado Analítico del Ejercicio del Presupuesto de Egresos Detallado - LDF**  
**Clasificación de Servicios Personales por Categoría**  
**Del 1o. de enero al 31 de diciembre de 2018**  
**(PESOS)**

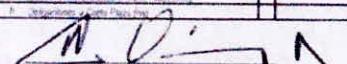
Concepto (c)	Egresos					Subejercicio (e)
	Aprobado (d)	Ampliaciones/ (Reducciones)	Modificado	Devengado	Pagado	
<b>I. Gasto No Etiquetado (I=A+B+C+D+E+F)</b>	<b>6,065,206.00</b>	<b>(1,001,641.14)</b>	<b>5,063,564.86</b>	<b>5,063,564.86</b>	<b>5,063,564.86</b>	<b>0.00</b>
A. Personal Administrativo y de Servicio Público	6,065,206.00	(1,001,641.14)	5,063,564.86	5,063,564.86	5,063,564.86	0.00
B. Magisterio	0.00	0.00	0.00	0.00	0.00	0.00
C. Servicios de Salud (C=c1+c2)	0.00	0.00	0.00	0.00	0.00	0.00
c1) Personal Administrativo	0.00	0.00	0.00	0.00	0.00	0.00
c2) Personal Médico, Paramédico y afín	0.00	0.00	0.00	0.00	0.00	0.00
D. Seguridad Pública	0.00	0.00	0.00	0.00	0.00	0.00
E. Gastos asociados a la implementación de nuevas leyes federales o reformas a las mismas (E = e1 + e2)	0.00	0.00	0.00	0.00	0.00	0.00
e1) Nombre del Programa o Ley 1	0.00	0.00	0.00	0.00	0.00	0.00
e2) Nombre del Programa o Ley 2	0.00	0.00	0.00	0.00	0.00	0.00
F. Sentencias laborales definitivas	0.00	0.00	0.00	0.00	0.00	0.00
<b>II. Gasto Etiquetado (II=A+B+C+D+E+F)</b>	<b>5,965,206.00</b>	<b>1,396,289.28</b>	<b>7,361,495.28</b>	<b>6,856,895.67</b>	<b>6,856,895.67</b>	<b>504,599.61</b>
A. Personal Administrativo y de Servicio Público	5,965,206.00	1,396,289.28	7,361,495.28	6,856,895.67	6,856,895.67	504,599.61
B. Magisterio	0.00	0.00	0.00	0.00	0.00	0.00
C. Servicios de Salud (C=c1+c2)	0.00	0.00	0.00	0.00	0.00	0.00
c1) Personal Administrativo	0.00	0.00	0.00	0.00	0.00	0.00
c2) Personal Médico, Paramédico y afín	0.00	0.00	0.00	0.00	0.00	0.00
D. Seguridad Pública	0.00	0.00	0.00	0.00	0.00	0.00
E. Gastos asociados a la implementación de nuevas leyes federales o reformas a las mismas (E = e1 + e2)	0.00	0.00	0.00	0.00	0.00	0.00
e1) Nombre del Programa o Ley 1	0.00	0.00	0.00	0.00	0.00	0.00
e2) Nombre del Programa o Ley 2	0.00	0.00	0.00	0.00	0.00	0.00
F. Sentencias laborales definitivas	0.00	0.00	0.00	0.00	0.00	0.00
<b>III. Total del Gasto en Servicios Personales (III = I + II)</b>	<b>12,030,412.00</b>	<b>394,648.14</b>	<b>12,425,060.14</b>	<b>11,920,460.53</b>	<b>11,920,460.53</b>	<b>504,599.61</b>

  
MTR. WALTER GONZALO DIAZ AMBROSIO  
RECTOR

  
LIC. FRANCISCO JAVIER GARCIA SOLIS  
DIRECTOR DE ADMINISTRACION Y FINANZAS

**UNIVERSIDAD TECNOLÓGICA DE CANELARÍA**  
 Guía de Cumplimiento de la Ley de Ocupación Financiera de las Entidades Federativas y Municipales  
 Del 1 de enero al 31 de diciembre de 2018

Indicadores de Observancia (i)	Implementación		Resultados		Fundamento (f)	Comentarios (c)
	SI	NO	MONITOREO	LOGRO		
	Mediciones de Verificación (v)	Fecha estimada de cumplimiento (e)	Monto (m) (M)	Acumulación (A)		
<b>INDICADORES PRESUPUESTARIOS</b>						
<b>A. INDICADORES CUANTITATIVOS</b>						
<b>1. Balance Presupuestario Sostenible (B)</b>						
a. Proyección	Iniciativa de Ley de Ingresos y Proyecto de Presupuesto de Egresos				PRIN	Art. 5 y 10 de la LDF
b. Ejecución	Ley de Ingresos y Presupuesto de Egresos				PRIN	Art. 5 y 10 de la LDF
c. Ejercicio	Cuenta Pública y Formulario 4 LDF				PRIN	Art. 5 y 10 de la LDF
<b>2. Balance Presupuestario de Recursos Disponibles Sostenible (B)</b>						
a. Proyección	Iniciativa de Ley de Ingresos y Proyecto de Presupuesto de Egresos				PRIN	Art. 5 y 10 de la LDF
b. Ejecución	Ley de Ingresos y Presupuesto de Egresos				PRIN	Art. 5 y 10 de la LDF
c. Ejercicio	Cuenta Pública y Formulario 4 LDF				PRIN	Art. 5 y 10 de la LDF
<b>3. Financiamiento Neto dentro del Techo de Financiamiento Neto (F)</b>						
a. Proyección	Iniciativa de Ley de Ingresos				PRIN	Art. 5, 10 y 11 de la LDF
b. Ejecución	Ley de Ingresos				PRIN	Art. 5, 10 y 11 de la LDF
c. Ejercicio	Cuenta Pública y Formulario 4 LDF				PRIN	Art. 5, 10 y 11 de la LDF
<b>4. Recursos destinados a la atención de deudas futuras (R)</b>						
a. Asignación de recursos para deudas futuras (R)						
b. Ejecución	Formulario 4 LDF				PRIN	Art. 5 de la LDF
c. Ejercicio	Cuenta Pública y Formulario 4 LDF				PRIN	Art. 5 de la LDF
d. Análisis de impacto realizado por la Entidad Federativa	Administración de recursos asignados en el FONDO				PRIN	Art. 5 de la LDF
e. Gasto del Municipio para deudas futuras (R)	Cuenta Pública y Cuenta de Clavado				PRIN	Art. 5 de la LDF
f. Costo promedio de los débitos (R) expresado de la mejor manera en un instrumento legal por deudas futuras (R)	Adaptaciones de recursos asignados por el FONDO				PRIN	Art. 5 de la LDF
<b>5. Techo para servicios personales (T)</b>						
a. Asignación en el Presupuesto de Egresos	Proyecto de Ley de Ingresos y Proyecto de Presupuesto de Egresos				PRIN	Art. 5 y 10 de la LDF
b. Ejecución	Proyecto de Ley de Ingresos y Proyecto de Presupuesto de Egresos				PRIN	Art. 5 y 10 de la LDF
<b>6. Provisiones de gasto para contingencias de pago decretadas de APFO (P)</b>						
a. Asignación en el Presupuesto de Egresos	Proyecto de Ley de Ingresos				PRIN	Art. 5 y 10 de la LDF
<b>7. Techo de ADMIFAS para el ejercicio fiscal (A)</b>						
a. Proyección	Proyecto de Presupuesto de Egresos				PRIN	Art. 5 y 10 de la LDF
b. Ejecución	Proyecto de Ley de Ingresos y Proyecto de Presupuesto de Egresos				PRIN	Art. 5 y 10 de la LDF
c. Ejercicio	Cuenta Pública y Formulario 4 LDF				PRIN	Art. 5 y 10 de la LDF
<b>B. INDICADORES CUALITATIVOS</b>						
<b>1. Iniciativa de Ley de Ingresos y Proyecto de Presupuesto de Egresos</b>						
a. Calidad técnica, anticipación y claridad para el ejercicio fiscal (i)	Iniciativa de Ley de Ingresos y Proyecto de Presupuesto de Egresos					Art. 5 y 10 de la LDF
b. Proyecciones de ejercicio sostenibles (i)	Iniciativa de Ley de Ingresos y Proyecto de Presupuesto de Egresos y Formulario 4 LDF					Art. 5 y 10 de la LDF
c. Disponibilidad de recursos necesarios y proporción de acorta para atenderlos (i)	Iniciativa de Ley de Ingresos y Proyecto de Presupuesto de Egresos					Art. 5 y 10 de la LDF
d. Resultados de atención fiscal anticipada y transparencia en atención (i)	Iniciativa de Ley de Ingresos y Proyecto de Presupuesto de Egresos y Formulario 4 LDF					Art. 5 y 10 de la LDF
e. Estabilidad de los compromisos de sus obligaciones (i)	Proyecto de Presupuesto de Egresos y Formulario 4 LDF					Art. 5 y 10 de la LDF
<b>2. Balance Presupuestario de Recursos Disponibles, en caso de ser negativo</b>						
a. Razones excepcionales que justifiquen el Balance Presupuestario de Recursos Disponibles negativo (i)	PRIN de Ley de Ingresos y Proyecto de Presupuesto de Egresos					Art. 5 y 10 de la LDF
b. Fuente de recursos para cubrir el Balance Presupuestario de Recursos Disponibles negativo (i)	Iniciativa de Ley de Ingresos y Proyecto de Presupuesto de Egresos					Art. 5 y 10 de la LDF
c. Plazos de atención fiscal y acciones inmediatas para cubrir el Balance Presupuestario de Recursos Disponibles negativo (i)	Iniciativa de Ley de Ingresos y Proyecto de Presupuesto de Egresos					Art. 5 y 10 de la LDF
d. Medidas presupuestales y/o acciones de los estados para mejorar el Balance Presupuestario de Recursos Disponibles (i)	Proyecto de Ley de Ingresos y Cuenta Pública					Art. 5 y 10 de la LDF
<b>3. Personal</b>						
a. Remuneraciones de los servidores públicos (i)	Proyecto de Presupuesto de Egresos					Art. 5 y 10 de la LDF
b. Provisiones laborales y jubilatorias para cubrir los costos de atención, atención de salud y otros (i)	Proyecto de Presupuesto de Egresos					Art. 5 y 10 de la LDF
<b>INDICADORES DEL FUNCIONO PRESUPUESTARIO</b>						
<b>A. INDICADORES CUANTITATIVOS</b>						
<b>1. Ingresos Específicos de Fideicomiso de Ingresos de Libre Disposición</b>						
a. Monto de ingresos recibidos durante el ejercicio	Cuenta Pública y Formulario 4 LDF				PRIN	Art. 14 y 21 de la LDF
b. Monto de ingresos devueltos durante el ejercicio	Cuenta Pública				PRIN	Art. 14 y 21 de la LDF
c. Monto de ingresos devueltos durante el ejercicio	Cuenta Pública				PRIN	Art. 14 y 21 de la LDF
d. Monto de ingresos devueltos durante el ejercicio	Cuenta Pública				PRIN	Art. 14 y 21 de la LDF
e. Monto de ingresos devueltos durante el ejercicio	Cuenta Pública				PRIN	Art. 14 y 21 de la LDF
f. Monto de ingresos devueltos durante el ejercicio	Cuenta Pública				PRIN	Art. 14 y 21 de la LDF
<b>B. INDICADORES CUALITATIVOS</b>						
1. Análisis Costo-Beneficio para programas o proyectos de inversión mayores a 10 millones de LDO (i)	Planes de inversión de la Secretaría de Finanzas y Tesorería Municipal					Art. 13 de la Ley de Ingresos y 21 de la LDF
2. Análisis de sostenibilidad y análisis de transferencia de riesgos de los proyectos APFO (i)	Planes de inversión de la Secretaría de Finanzas y Tesorería Municipal					Art. 13 de la Ley de Ingresos y 21 de la LDF
3. Identificación de patrones negativos, de alto y bajo costo de subsidios (i)	Planes de inversión de la Secretaría de Finanzas y Tesorería Municipal					Art. 13 de la Ley de Ingresos y 21 de la LDF
<b>INDICADORES DE DEUDA PÚBLICA</b>						
<b>A. INDICADORES CUANTITATIVOS</b>						
<b>1. Obligaciones a Corto Plazo</b>						
a. Monto de obligaciones a Corto Plazo (i)					PRIN	Art. 13 de la Ley de Ingresos y 21 de la LDF
b. Obligaciones a Corto Plazo (i)					PRIN	Art. 13 de la Ley de Ingresos y 21 de la LDF

  
 MRO. WALTER SORZANO DÍAZ AMBRÓSIO  
 RECTOR

  
 L. C. FRANCISCO JAVIER GARCÍA SOLÍS  
 DIRECTOR DE ADMINISTRACIÓN Y FINANZAS





**11. INSTITUTO TECNOLÓGICO SUPERIOR  
DE HOPELCHEN (ITSHOPELCHEN)**

# **INFORMACIÓN CONTABLE**



**CUENTA PÚBLICA 2018**  
**Estado de Actividades**  
**Del 1o. de enero al 31 de diciembre de 2018 y 2017**  
**(Pesos)**

**ENTE PÚBLICO: INSTITUTO TECNOLÓGICO SUPERIOR DE HOPELCHEN**

Concepto	2018	2017
<b>INGRESOS Y OTROS BENEFICIOS</b>		
<b>Ingresos de la Gestión</b>	<b>527,859.38</b>	<b>764,254.00</b>
Impuestos	0.00	0.00
Cuotas y Aportaciones de Seguridad Social	0.00	0.00
Contribuciones de Mejoras	0.00	0.00
Derechos	0.00	0.00
Productos de Tipo Corriente	4.38	0.00
Aprovechamientos de Tipo Corriente	0.00	0.00
Ingresos por Venta de Bienes y Servicios	527,855.00	764,254.00
Ingresos no Comprendidos en las Fracciones de la Ley de Ingresos Causados en Ejercicios Fiscales Anteriores	0.00	0.00
Pendientes de Liquidación o Pago		
<b>Participaciones, Aportaciones, Transferencias, Asignaciones, Subsidios y Otras Ayudas</b>	<b>29,961,262.68</b>	<b>20,258,501.24</b>
Participaciones y Aportaciones	5,785,300.41	215,517.24
Transferencias, Asignaciones, Subsidios y Otras ayudas	24,175,962.27	20,042,984.00
<b>Otros Ingresos y Beneficios</b>	<b>0.00</b>	<b>0.00</b>
Ingresos Financieros	0.00	0.00
Incremento por Variación de Inventarios	0.00	0.00
Disminución del Exceso de Estimaciones por Pérdida o Deterioro u Obsolescencia	0.00	0.00
Disminución del Exceso de Provisiones	0.00	0.00
Otros Ingresos y Beneficios Varios	0.00	0.00
<b>Total de Ingresos y Otros Beneficios</b>	<b>30,489,122.06</b>	<b>21,022,755.24</b>
<b>GASTOS Y OTRAS PÉRDIDAS</b>		
<b>Gastos de Funcionamiento</b>	<b>23,067,072.33</b>	<b>20,848,772.42</b>
Servicios Personales	12,932,089.34	12,224,332.11
Materiales y Suministros	1,946,342.11	2,224,107.94
Servicios Generales	8,188,640.88	6,400,332.37
<b>Transferencias, Asignaciones, Subsidios y Otras Ayudas</b>	<b>554,140.76</b>	<b>355,776.95</b>
Transferencias Internas y Asignaciones al Sector Público	0.00	0.00
Transferencias al Resto del Sector Público	0.00	0.00
Subsidios y Subvenciones	0.00	0.00
Ayudas Sociales	554,140.76	355,776.95
Pensiones y Jubilaciones	0.00	0.00
Transferencias a Fideicomisos, Mandatos y Contratos Análogos	0.00	0.00
Transferencias a la Seguridad Social	0.00	0.00
Donativos	0.00	0.00
Transferencias al Exterior	0.00	0.00
<b>Participaciones y Aportaciones</b>	<b>0.00</b>	<b>0.00</b>
Participaciones	0.00	0.00
Aportaciones	0.00	0.00
Convenios	0.00	0.00
<b>Intereses, Comisiones y Otros Gastos de la Deuda Pública</b>	<b>0.00</b>	<b>0.00</b>
Intereses de la Deuda Pública	0.00	0.00
Comisiones de la Deuda Pública	0.00	0.00
Gastos de la Deuda Pública	0.00	0.00
Costo por Coberturas	0.00	0.00
Apoyos Financieros	0.00	0.00
<b>Otros Gastos y Pérdidas Extraordinarias</b>	<b>2,678,098.71</b>	<b>2,888,635.39</b>
Estimaciones, Depreciaciones, Deterioros, Obsolescencia y Amortizaciones	2,678,098.71	2,888,635.39
Provisiones	0.00	0.00
Disminución de Inventarios	0.00	0.00
Aumento por Insuficiencia de Estimaciones por Pérdida o Deterioro y Obsolescencia	0.00	0.00
Aumento por Insuficiencia de Provisiones	0.00	0.00
Otros Gastos	0.00	0.00
<b>Inversión Pública</b>	<b>0.00</b>	<b>0.00</b>
Inversión Pública no Capitalizable	0.00	0.00
<b>Total de Gastos y Otras Pérdidas</b>	<b>26,299,311.80</b>	<b>24,093,184.76</b>
<b>Resultados del Ejercicio (Ahorro/Desahorro)</b>	<b>4,189,810.26</b>	<b>(3,070,429.52)</b>

Bajo protesta de decir verdad declaramos que los Estados Financieros y sus Notas, son razonablemente correctos y responsabilidad del emisor

L.C. EDILBERTO EDUARDO QUIJANO

M.A. MARCO ANTONIO PANTÍ GONZÁLEZ

  
JEFE DEL DEPARTAMENTO DE  
CONTABILIDAD

  
SUBDIRECTOR DE PLANEACIÓN

CUENTA PÚBLICA 2018  
Estado de Situación Financiera  
Del 1o. de enero al 31 de diciembre de 2018 y 2017  
(Pesos)

**ENTE PÚBLICO: INSTITUTO TECNOLÓGICO SUPERIOR DE HOPELCHEN**

Concepto	Año		Concepto	Año	
	2018	2017		2018	2017
<b>ACTIVO</b>			<b>PASIVO</b>		
<i>Activo Circulante</i>			<i>Pasivo Circulante</i>		
Efectivo y Equivalentes	6,015,825.29	1,745,473.88	Cuentas por Pagar a Corto Plazo	3,328,030.58	4,227,373.23
Derechos a Recibir Efectivo o Equivalentes	1,478,433.87	1,227,990.50	Documentos por Pagar a Corto Plazo	0.00	0.00
Derechos a Recibir Bienes o Servicios	25,520.00	7,101.88	Porción a Corto Plazo de la Deuda Pública a Largo Plazo	0.00	0.00
Inventarios	0.00	0.00	Títulos y Valores a Corto Plazo	0.00	0.00
Almacenes	0.00	0.00	Pasivos Diferidos a Corto Plazo	0.00	0.00
Estimación por Pérdida o Deterioro de Activos Circulantes	0.00	0.00	Fondos y Bienes de Terceros en Garantía y/o Administración a Corto Plazo	0.00	0.00
Otros Activos Circulantes	0.00	0.00	Provisiones a Corto Plazo	0.00	0.00
<b>Total de Activos Circulantes</b>	<b>7,519,779.16</b>	<b>2,980,566.26</b>	Otros Pasivos a Corto Plazo	0.00	0.00
<i>Activo No Circulante</i>			<b>Total de Pasivos Circulantes</b>	<b>3,328,030.58</b>	<b>4,227,373.23</b>
Inversiones Financieras a Largo Plazo	0.00	0.00	<i>Pasivo No Circulante</i>		
Derechos a Recibir Efectivo o Equivalentes a Largo Plazo	0.00	0.00	Cuentas por Pagar a Largo Plazo	0.00	0.00
Bienes Inmuebles, Infraestructura y Construcciones en Proceso	4,096,698.57	4,096,698.57	Documentos por Pagar a Largo Plazo	0.00	0.00
Bienes Muebles	16,634,182.92	15,257,375.30	Deuda Pública a Largo Plazo	0.00	0.00
Activos Intangibles	319,928.00	319,928.00	Pasivos Diferidos a Largo Plazo	0.00	0.00
Depreciación, Deterioro y Amortización Acumulada de Bienes	(8,583,757.83)	(5,905,659.12)	Fondos y Bienes de Terceros en Garantía y/o en Administración a Largo Plazo	0.00	0.00
Activos Diferidos	0.00	0.00	Provisiones a Largo Plazo	0.00	0.00
Estimación por Pérdida o Deterioro de Activos no Circulantes	0.00	0.00	<b>Total de Pasivos No Circulantes</b>	<b>0.00</b>	<b>0.00</b>
Otros Activos no Circulantes	0.00	0.00	<b>TOTAL DEL PASIVO</b>	<b>3,328,030.58</b>	<b>4,227,373.23</b>
<b>Total de Activos No Circulantes</b>	<b>12,467,051.66</b>	<b>13,768,342.75</b>	<b>HACIENDA PÚBLICA/ PATRIMONIO</b>		
<b>TOTAL DEL ACTIVO</b>	<b>19,986,830.82</b>	<b>16,748,909.01</b>	<i>Hacienda Pública/Patrimonio Contribuido</i>	13,026,927.38	13,026,927.38
			Aportaciones	3,293,461.06	3,293,461.06
			Donaciones de Capital	9,733,466.32	9,733,466.32
			Actualización de la Hacienda Pública / Patrimonio	0.00	0.00
			<i>Hacienda Pública/Patrimonio Generado</i>	3,631,872.86	(505,391.60)
			Resultados del Ejercicio (Ahorro / Desahorro)	4,189,810.26	(3,070,429.52)
			Resultados de Ejercicios Anteriores	(557,937.40)	2,565,037.92
			Revalúos	0.00	0.00
			Reservas	0.00	0.00
			Rectificaciones de Resultados de Ejercicios Anteriores	0.00	0.00
			<b>Exceso o Insuficiencia en la Actualización de la Hacienda Pública/Patrimonio</b>	<b>0.00</b>	<b>0.00</b>
			Resultado por Posición Monetaria	0.00	0.00
			Resultado por Tenencia de Activos no Monetarios	0.00	0.00
			<b>Total Hacienda Pública/ Patrimonio</b>	<b>16,658,800.24</b>	<b>12,521,535.78</b>
			<b>TOTAL DEL PASIVO Y HACIENDA PÚBLICA / PATRIMONIO</b>	<b>19,986,830.82</b>	<b>16,748,909.01</b>

Bajo protesta de decir verdad declaramos que los Estados Financieros y sus Notas, son razonablemente correctos y responsabilidad del emisor

L.C. EDILBERTO EDUARDO QUIJANO

JEFE DEL DEPARTAMENTO DE CONTABILIDAD

M.A. MARCO ANTONIO FANTÍ GONZÁLEZ

SUBDIRECTOR DE PLANEACIÓN


**CUENTA PÚBLICA 2018**  
**Estado de Variación en la Hacienda Pública**  
**Del 1o. de enero al 31 de diciembre de 2018**  
**(Pesos)**

**ENTE PÚBLICO: INSTITUTO TECNOLÓGICO SUPERIOR DE HOPELCHEN**

Concepto	Hacienda Pública/Patrimonio Contribuido	Hacienda Pública/Patrimonio Generado de Ejercicios Anteriores	Hacienda Pública/Patrimonio Generado del Ejercicio	Exceso o Insuficiencia en la Actualización de la Hacienda Pública / Patrimonio	TOTAL
<b>Hacienda Pública / Patrimonio Contribuido Neto de 2017</b>	<b>13,026,927.38</b>	<b>0.00</b>	<b>0.00</b>	<b>0.00</b>	<b>13,026,927.38</b>
Aportaciones	3,293,461.06				3,293,461.06
Donaciones de Capital	9,733,466.32				9,733,466.32
Actualización de la Hacienda Pública/Patrimonio	0.00				0.00
<b>Hacienda Pública / Patrimonio Generado Neto de 2017</b>		<b>2,565,037.92</b>	<b>(3,070,429.52)</b>		<b>(505,391.60)</b>
Resultados del Ejercicio (Ahorro/Desahorro)			(3,070,429.52)		(3,070,429.52)
Resultados de Ejercicios Anteriores		2,565,037.92			2,565,037.92
Revalúos		0.00			0.00
Reservas		0.00			0.00
Rectificaciones de Resultados de Ejercicios Anteriores		0.00			0.00
<b>Exceso o Insuficiencia en la Actualización de la Hacienda Pública / Patrimonio Neto de 2017</b>				<b>0.00</b>	<b>0.00</b>
Resultado por Posición Monetaria				0.00	0.00
Resultado por Tenencia de Activos no Monetarios				0.00	0.00
<b>Hacienda Pública/Patrimonio Neto Final de 2017</b>	<b>13,026,927.38</b>	<b>2,565,037.92</b>	<b>(3,070,429.52)</b>	<b>0.00</b>	<b>12,521,535.78</b>
<b>Cambios en la Hacienda Pública / Patrimonio Contribuido Neto de 2018</b>	<b>0.00</b>				<b>0.00</b>
Aportaciones	0.00				0.00
Donaciones de Capital	0.00				0.00
Actualización de la Hacienda Pública/Patrimonio	0.00				0.00
<b>Variaciones de la Hacienda Pública / Patrimonio Generado Neto de 2018</b>		<b>(3,122,975.32)</b>	<b>7,260,239.78</b>		<b>4,137,264.46</b>
Resultados del Ejercicio (Ahorro/Desahorro)			4,189,810.26		4,189,810.26
Resultados de Ejercicios Anteriores		(3,122,975.32)	3,070,429.52		(52,545.80)
Revalúos			0.00		0.00
Reservas			0.00		0.00
Rectificaciones de Resultados de Ejercicios Anteriores			0.00		0.00
<b>Cambios en el Exceso o Insuficiencia en la Actualización de la Hacienda Pública / Patrimonio Neto de 2018</b>				<b>0.00</b>	<b>0.00</b>
Resultado por Posición Monetaria				0.00	0.00
Resultado por Tenencia de Activos no Monetarios				0.00	0.00
<b>Hacienda Pública / Patrimonio Neto Final de 2018</b>	<b>13,026,927.38</b>	<b>(557,937.40)</b>	<b>4,189,810.26</b>	<b>0.00</b>	<b>16,658,800.24</b>

Bajo protesta de decir verdad declaramos que los Estados Financieros y sus Notas, son razonablemente correctos y responsabilidad del emisor

C.P. EDILBERTO EDUARDO QUIJANO

  
 JEFE DEL DEPTO. DE CONTABILIDAD

M.A. MARCO ANTONIO PANTÍ GONZÁLEZ

  
 SUBDIRECTOR DE PLANEACIÓN

**CUENTA PÚBLICA 2018**  
**Estado de Cambios en la Situación Financiera**  
**Del 1o. de enero al 31 de diciembre de 2018**  
**(Pesos)**


**ENTE PÚBLICO: INSTITUTO TECNOLÓGICO SUPERIOR DE HOPELCHEN**

Concepto	Origen	Aplicación
<b>ACTIVO</b>	2,678,098.71	5,916,020.52
<b>Activo Circulante</b>	0.00	4,539,212.90
Efectivo y Equivalentes	0.00	4,270,351.41
Derechos a Recibir Efectivo o Equivalentes	0.00	250,443.37
Derechos a Recibir Bienes o Servicios	0.00	18,418.12
Inventarios	0.00	0.00
Almacenes	0.00	0.00
Estimación por Pérdida o Deterioro de Activos Circulantes	0.00	0.00
Otros Activos Circulantes	0.00	0.00
<b>Activo No Circulante</b>	2,678,098.71	1,376,807.62
Inversiones Financieras a Largo Plazo	0.00	0.00
Derechos a Recibir Efectivo o Equivalentes a Largo Plazo	0.00	0.00
Bienes Inmuebles, Infraestructura y Construcciones en Proceso	0.00	0.00
Bienes Muebles	0.00	1,376,807.62
Activos Intangibles	0.00	0.00
Depreciación, Deterioro y Amortización Acumulada de Bienes	2,678,098.71	0.00
Activos Diferidos	0.00	0.00
Estimación por Pérdida o Deterioro de Activos no Circulantes	0.00	0.00
Otros Activos no Circulantes	0.00	0.00
<b>PASIVO</b>	0.00	899,342.65
<b>Pasivo Circulante</b>	0.00	899,342.65
Cuentas por Pagar a Corto Plazo	0.00	899,342.65
Documentos por Pagar a Corto Plazo	0.00	0.00
Porción a Corto Plazo de la Deuda Pública a Largo Plazo	0.00	0.00
Títulos y Valores a Corto Plazo	0.00	0.00
Pasivos Diferidos a Corto Plazo	0.00	0.00
Fondos y Bienes de Terceros en Garantía y/o Administración a Corto Plazo	0.00	0.00
Provisiones a Corto Plazo	0.00	0.00
Otros Pasivos a Corto Plazo	0.00	0.00
<b>Pasivo No Circulante</b>	0.00	0.00
Cuentas por Pagar a Largo Plazo	0.00	0.00
Documentos por Pagar a Largo Plazo	0.00	0.00
Deuda Pública a Largo Plazo	0.00	0.00
Pasivos Diferidos a Largo Plazo	0.00	0.00
Fondos y Bienes de Terceros en Garantía y/o en Administración a Largo Plazo	0.00	0.00
Provisiones a Largo Plazo	0.00	0.00
<b>HACIENDA PÚBLICA/ PATRIMONIO</b>	7,260,239.78	3,122,975.32
<b>Hacienda Pública/Patrimonio Contribuido</b>	0.00	0.00
Aportaciones	0.00	0.00
Donaciones de Capital	0.00	0.00
Actualización de la Hacienda Pública / Patrimonio	0.00	0.00
<b>Hacienda Pública/Patrimonio Generado</b>	7,260,239.78	3,122,975.32
Resultados del Ejercicio (Ahorro / Desahorro)	7,260,239.78	0.00
Resultados de Ejercicios Anteriores	0.00	3,122,975.32
Revalúos	0.00	0.00
Reservas	0.00	0.00
Rectificaciones de Resultados de Ejercicios Anteriores	0.00	0.00
<b>Exceso o Insuficiencia en la Actualización de la Hacienda Pública/Patrimonio</b>	0.00	0.00
Resultado por Posición Monetaria	0.00	0.00
Resultado por Tenencia de Activos no Monetarios	0.00	0.00

Bajo protesta de decir verdad declaramos que los Estados Financieros y sus Notas, son razonablemente correctos y responsabilidad del emisor

L.C. EDILBERTO EDUARDO QUIJANO

M.A. MARCO ANTONIO PANTÍ GONZÁLEZ

  
 JEFE DEL DEPTO. DE CONTABILIDAD

  
 SUBDIRECTOR DE PLANEACIÓN

**CUENTA PÚBLICA 2018**  
**Estado de Flujos de Efectivo**  
**Del 1o. de enero al 31 de diciembre de 2018 y 2017**  
**(Pesos)**

**ENTE PÚBLICO: INSTITUTO TECNOLÓGICO SUPERIOR DE HOPELCHEN**

Concepto	2018	2017
<b>Flujos de Efectivo de las Actividades de Operación</b>		
<b>Origen</b>	<b>30,489,122.06</b>	<b>21,022,755.24</b>
Impuestos	0.00	0.00
Cuotas y Aportaciones de Seguridad Social	0.00	0.00
Contribuciones de mejoras	0.00	0.00
Derechos	0.00	0.00
Productos de Tipo Corriente	4.38	0.00
Aprovechamientos de Tipo Corriente	0.00	0.00
Ingresos por Venta de Bienes y Servicios	527,855.00	764,254.00
Ingresos no Comprendidos en las Fracciones de la Ley de Ingresos Causados en Ejercicios Fiscales Anteriores Pendientes de Liquidación o Pago	0.00	0.00
Participaciones y Aportaciones	5,785,300.41	215,517.24
Transferencias, Asignaciones y Subsidios y Otras ayudas	24,175,962.27	20,042,984.00
Otros Orígenes de Operación	0.00	0.00
<b>Aplicación</b>	<b>24,841,963.03</b>	<b>20,869,538.01</b>
Servicios Personales	12,695,818.49	12,001,582.56
Materiales y Suministros	1,946,284.11	1,754,307.92
Servicios Generales	7,791,569.48	5,582,358.93
Transferencias Internas y Asignaciones al Sector Público	0.00	0.00
Transferencias al resto del Sector Público	0.00	0.00
Subsidios y Subvenciones	0.00	0.00
Ayudas Sociales	554,140.76	355,776.95
Pensiones y Jubilaciones	0.00	0.00
Transferencias a Fideicomisos, Mandatos y Contratos Análogos	0.00	0.00
Transferencias a la Seguridad Social	0.00	0.00
Donativos	0.00	0.00
Transferencias al Exterior	0.00	0.00
Participaciones	0.00	0.00
Aportaciones	0.00	0.00
Convenios	0.00	0.00
Otros Aplicaciones de Operación	1,854,150.19	1,175,511.65
<b>Flujos Netos de Efectivo por Actividades de Operación</b>	<b>5,647,159.03</b>	<b>153,217.23</b>
<b>Flujos de Efectivo de las Actividades de Inversión</b>		
<b>Origen</b>	<b>0.00</b>	<b>0.00</b>
Bienes Inmuebles, Infraestructura y Construcciones en Proceso	0.00	0.00
Bienes Muebles	0.00	0.00
Otros Orígenes de Inversión	0.00	0.00
<b>Aplicación</b>	<b>1,376,807.62</b>	<b>459,402.94</b>
Bienes Inmuebles, Infraestructura y Construcciones en Proceso	0.00	0.00
Bienes Muebles	1,376,807.62	459,402.94
Otras Aplicaciones de Inversión	0.00	0.00
<b>Flujos Netos de Efectivo por Actividades de Inversión</b>	<b>(1,376,807.62)</b>	<b>(459,402.94)</b>
<b>Flujo de Efectivo de las Actividades de Financiamiento</b>		
<b>Origen</b>	<b>0.00</b>	<b>0.00</b>
Endeudamiento Neto	0.00	0.00
Interno	0.00	0.00
Externo	0.00	0.00
Otros Orígenes de Financiamiento	0.00	0.00
<b>Aplicación</b>	<b>0.00</b>	<b>0.00</b>
Servicios de la Deuda	0.00	0.00
Interno	0.00	0.00
Externo	0.00	0.00
Otras Aplicaciones de Financiamiento	0.00	0.00
	0	0.00
<b>Flujos netos de Efectivo por Actividades de Financiamiento</b>	<b>0.00</b>	<b>0.00</b>
<b>Incremento/Disminución Neta en el Efectivo y Equivalentes al Efectivo</b>	<b>4,270,351.41</b>	<b>(306,185.71)</b>
<b>Efectivo y Equivalentes al Efectivo al inicio del Ejercicio</b>	<b>1,745,473.88</b>	<b>2,051,659.59</b>
<b>Efectivo y Equivalentes al Efectivo al final del Ejercicio</b>	<b>6,015,825.29</b>	<b>1,745,473.88</b>

Bajo protesta de decir verdad declaramos que los Estados Financieros y sus Notas, son razonablemente correctos y responsabilidad del emisor

L.C. EDILBERTO EDUARDO QUIJANO

M.A. MARCO ANTONIO PANTÍ GONZÁLEZ

JEFE DEL DEPTO. DE CONTABILIDAD

SUBDIRECTOR DE PLANEACIÓN

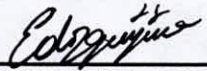
**CUENTA PÚBLICA 2018**  
**Estado Analítico del Activo**  
**Del 1o. de enero al 31 de diciembre de 2018**  
**(Pesos)**

**ENTE PÚBLICO: INSTITUTO TECNOLÓGICO SUPERIOR DE HOPELCHEN**

Concepto	Saldo Inicial 1	Cargos del Periodo 2	Abonos del Periodo 3	Saldo Final 4 = (1+2-3)	Variación del Periodo (4-1)
<b>ACTIVO</b>					
<b>Activo Circulante</b>	<b>2,980,566.26</b>	<b>69,262,141.90</b>	<b>64,722,929.00</b>	<b>7,519,779.16</b>	<b>4,539,212.90</b>
Efectivo y Equivalentes	1,745,473.88	37,098,078.55	32,827,727.14	6,015,825.29	4,270,351.41
Derechos a Recibir Efectivo o Equivalentes	1,227,990.50	32,123,538.75	31,873,095.38	1,478,433.87	250,443.37
Derechos a Recibir Bienes o Servicios	7,101.88	40,524.60	22,106.48	25,520.00	18,418.12
Inventarios	0.00	0.00	0.00	0.00	0.00
Almacenes	0.00	0.00	0.00	0.00	0.00
Estimación por Pérdida o Deterioro de Activos Circulantes	0.00	0.00	0.00	0.00	0.00
Otros Activos Circulantes	0.00	0.00	0.00	0.00	0.00
<b>Activo No Circulante</b>	<b>13,768,342.75</b>	<b>1,376,807.62</b>	<b>2,678,098.71</b>	<b>12,467,051.66</b>	<b>(1,301,291.09)</b>
Inversiones Financieras a Largo Plazo	0.00	0.00	0.00	0.00	0.00
Derechos a Recibir Efectivo o Equivalentes a Largo Plazo	0.00	0.00	0.00	0.00	0.00
Bienes Inmuebles, Infraestructura y Construcciones en Proceso	4,096,698.57	0.00	0.00	4,096,698.57	0.00
Bienes Muebles	15,257,375.30	1,376,807.62	0.00	16,634,182.92	1,376,807.62
Activos Intangibles	319,928.00	0.00	0.00	319,928.00	0.00
Depreciación, Deterioro y Amortización Acumulada de Bienes	(5,905,659.12)	0.00	2,678,098.71	(8,583,757.83)	(2,678,098.71)
Activos Diferidos	0.00	0.00	0.00	0.00	0.00
Estimación por Pérdida o Deterioro de Activos no Circulantes	0.00	0.00	0.00	0.00	0.00
Otros Activos no Circulantes	0.00	0.00	0.00	0.00	0.00

Bajo protesta de decir verdad declaramos que los Estados Financieros y sus Notas, son razonablemente correctos y responsabilidad del emisor

L.C. EDILBERTO EDUARDO QUIJANO

  
 JEFE DEL DEPTO. DE CONTABILIDAD

M.A. MARCO ANTONIO PANTÍ GONZÁLEZ

  
 SUBDIRECTOR DE PLANEACIÓN



**CUENTA PÚBLICA 2018**  
**Estado Analítico de la Deuda y Otros Pasivos**  
**Del 1o. de enero al 31 de diciembre de 2018**  
**(Pesos)**

**ENTE PÚBLICO: INSTITUTO TECNOLÓGICO SUPERIOR DE HOPELCHEN**

Denominación de las Deudas	Moneda de Contratación	Institución o País Acreedor	Saldo Inicial del Periodo	Saldo Final del Periodo
<b>DEUDA PÚBLICA</b>				
	<b>Corto Plazo</b>			
<b>Deuda Interna</b>			0.00	0.00
Instituciones de Crédito			0.00	0.00
Títulos y Valores			0.00	0.00
Arrendamientos Financieros			0.00	0.00
<b>Deuda Externa</b>			0.00	0.00
Organismos Financieros Internacionales			0.00	0.00
Deuda Bilateral			0.00	0.00
Títulos y Valores			0.00	0.00
Arrendamientos Financieros			0.00	0.00
<b>Subtotal a Corto Plazo</b>			0.00	0.00
	<b>Largo Plazo</b>			
<b>Deuda Interna</b>			0.00	0.00
Instituciones de Crédito			0.00	0.00
Títulos y Valores			0.00	0.00
Arrendamientos Financieros			0.00	0.00
<b>Deuda Externa</b>			0.00	0.00
Organismos Financieros Internacionales			0.00	0.00
Deuda Bilateral			0.00	0.00
Títulos y Valores			0.00	0.00
Arrendamientos Financieros			0.00	0.00
<b>Subtotal a Largo Plazo</b>			0.00	0.00
<b>Otros Pasivos</b>			4,227,373.23	3,328,030.58
<b>Total Deuda y Otros Pasivos</b>			4,227,373.23	3,328,030.58

Bajo protesta de decir verdad declaramos que los Estados Financieros y sus Notas, son razonablemente correctos y responsabilidad del emisor

L.C. EDILBERTO EDUARDO QUIJANO

M.A. MARCO ANTONIO PANTÍ GONZÁLEZ

JEFE DEL DEPTO. DE CONTABILIDAD

SUBDIRECTOR DE PLANEACIÓN



INSTITUTO TECNOLÓGICO SUPERIOR DE HOPELCHEN  
ENERO-DICIEMBRE 2018  
INFORME SOBRE PASIVOS CONTINGENTES

AL 31 DE DICIEMBRE DE 2018, EL INSTITUTO TECNOLÓGICO SUPERIOR DE HOPELCHEN NO CUENTA CON PASIVOS CONTINGENTES A INFORMAR

Bajo protesta de decir verdad declaramos que los Estados Financieros y sus Notas son razonablemente correctos y responsabilidad del emisor

C.P. EDILBERTO EDUARDO QUIJANO  
JEFE DEL DEPARTAMENTO DE  
CONTABILIDAD

LIC. OLGA IRINA PÉREZ VILLARINO  
ENCARGADA DE LA SUBD. DE  
ADMINISTRACIÓN Y FINANZAS

**ENERO-DICIEMBRE 2018**  
**NOTAS A LOS ESTADOS FINANCIEROS**  
**INSTITUTO TECNOLÓGICO SUPERIOR DE HOPELCHÉN**

**a) NOTAS DE DESGLOSE**

**I) Notas al Estado de Situación Financiera**

**Activo**

**Efectivo y Equivalentes**

Solo contamos con una caja chica por un monto de \$6,000.00, para cualquier gasto pequeño.

A continuación se relacionan las cuentas que integran el rubro de efectivo y equivalentes:

Concepto	2018	2017
Efectivo	\$6,000.00	\$6,000.00
<b>Suma</b>	<b>\$6,000.00</b>	<b>\$6,000.00</b>

**Bancos/Tesorería**

Representa el monto de efectivo disponible propiedad de INSTITUTO TECNOLÓGICO SUPERIOR DE HOPELCHÉN, en instituciones bancarias, su importe se integra por:

Banco	Importe
Federal	810,353.28
Estatad	1,692.99
Ingresos Propios	227,005.83
Ingresos Propios Proyectos	1,859,907.70
Estatad Serv Personales 2017	3,029.44
Estatad Gastos de Operación 2017	897.86
Estatad Serv Personales 2018	4,287.72
Estatad Gastos de Operación 2018	-3.17
Estatad 2018	1,281,192.23
<b>Suma</b>	<b>\$4,188,363.88</b>

**ENERO-DICIEMBRE 2018**  
**NOTAS A LOS ESTADOS FINANCIEROS**  
**INSTITUTO TECNOLÓGICO SUPERIOR DE HOPELCHÉN**

**Inversiones Temporales**

No contamos con inversiones temporales, no estamos autorizados para realizar dicha acción

**Fondos con Afectación Específica**

No tenemos fondos con afectación específica, nuestros ingresos ya están destinados por medio del presupuesto

**Derechos a recibir Efectivo y Equivalentes y Bienes o Servicios a Recibir**

Se presenta la siguiente tabla desglosando los deudores diversos

**ENERO-DICIEMBRE 2018**  
**NOTAS A LOS ESTADOS FINANCIEROS**  
**INSTITUTO TECNOLÓGICO SUPERIOR DE HOPELCHÉN**

Concepto	2018	2017
Viáticos	39,172.21	17,605.44
Proyectos	556,713.26	348,430.61
Oscar Lopez Yarzagaray	-945.70	-945.70
MARCO ANTONIO PANTI GONZALEZ	7,374.00	7,374.00
CENIA GUADALUPE QUEZADA HERRERA	31,368.79	31,368.79
LUZ MARIA HERNANDEZ	2,934.04	2,934.04
SHENIA ARELY SIMA GONZALEZ	40,000.00	40,000.00
DANIEL ALBERTO PANTI GONZALEZ	18,300.00	18,300.00
FRANCISCO GABRIEL HECHEVERRIA	5,000.00	5,000.00
MIGUEL ISIDRO LARA NOVELO	3,314.58	3,314.58
JACQUELINE SANCHEZ MANIAU	511.28	511.28
HIRAM ARANDA CALDERON	134,971.36	134,971.36
OLGA IRINA PEREZ VILLARINO	23,364.24	23,364.24
ALEX SANTY UC AYALA	63,763.05	63,763.05
LUIS ALBERTO UICAB BRITO	117,000.00	117,000.00
CINDY GUADALUPE RIVERA DZIB	100,000.00	100,000.00
JAVIER SALVADOR BORGES CHIN	-68.00	-68.00
FRANCISCO ANTONIO GONZALEZ CHAN	2,523.96	2,523.96
Gastos por comprobar global	61,190.77	61,190.77
Gastos por comprobar	341,818.17	211,275.51
Subsidio al Salario	4,058.72	1,035.32
<b>Suma</b>	<b>\$1,552,364.73</b>	<b>\$1,188,949.25</b>

**Derechos a recibir bienes o servicios**

Concepto	2018	2017
Luis Alfonso Us Poot	25,520.00	0.00
<b>Suma</b>	<b>25,520.00</b>	<b>0.00</b>

**Deudores Diversos por Cobrar a Corto Plazo**

Son los montos presentados en el punto de derechos a recibir en efectivo y equivalentes

**ENERO-DICIEMBRE 2018**  
**NOTAS A LOS ESTADOS FINANCIEROS**  
**INSTITUTO TECNOLÓGICO SUPERIOR DE HOPELCHÉN**

**Otros Derechos a recibir Efectivo y Equivalentes a Corto Plazo**

No contamos con otros derechos a recibir en efectivo y equivalentes

**Bienes Disponibles para su Transformación o Consumo (inventarios)**

No contamos con inventario, pues no se produce ningún bien.

No tenemos almacén, pues no vendemos, ni producimos algún bien o servicio.

**Inversiones Financieras**

No tenemos saldos en inversiones, no han contratado, ya que el dinero siempre está en circulación

Al no contar con inversiones, no tenemos saldos que informar, o aportaciones realizadas que reportar.

**Bienes Muebles, Inmuebles e Intangibles**

**Bienes inmuebles:**

Se integra de la siguiente manera:

Concepto	2018	2017
EDIFICIOS NO HABITACIONALES	2,405,272.07	2,405,272.07
OTROS BIENES INMUEBLES	1,691,426.50	1,691,426.50
<b>Bienes inmuebles</b>	<b>\$4,096,698.57</b>	<b>\$4,096,698.57</b>
DEPRECIACIÓN ACUMULADA DE BIENES INMUEBLES	-449,276.21	-298,088.54
<b>VALOR NETO DE BIENES INMUEBLES</b>	<b>\$3,647,422.36</b>	<b>\$3,798,610.03</b>

**Bienes muebles**

Se integra de la siguiente manera:

**ENERO-DICIEMBRE 2018**  
**NOTAS A LOS ESTADOS FINANCIEROS**  
**INSTITUTO TECNOLÓGICO SUPERIOR DE HOPELCHÉN**

Concepto	2018	2017
MOBILIARIO Y EQUIPO DE ADMINISTRACIÓN	11,454,191.11	10,194,324.08
MOBILIARIO Y EQUIPO EDUCACIONAL Y RECREATIVO	688,017.31	662,891.71
EQUIPO E INSTRUMENTAL MÉDICO Y DE LABORATORIO	1,837,964.85	1,837,964.85
VEHICULOS Y EQUIPO DE TRANSPORTE	814,100.00	814,100.00
MAQUINARIA, OTROS EQUIPOS Y HERRAMIENTAS	1,766,671.66	1,748,094.66
COLECCIONES, OBRAS DE ARTE Y OBJETOS VALIOSOS	4,002.00	
<b>Bienes Muebles</b>	<b>\$16,564,946.93</b>	<b>\$15,257,375.30</b>
SOFTWARE	319,928.00	319,928.00
<b>Bienes intangibles</b>	<b>\$319,928.00</b>	<b>\$319,928.00</b>
DEPRECIACIÓN ACUMULADA DE BIENES MUEBLES E INTANGIBLES	-8,511,059.91	-5,607,570.58
<b>Depreciación bienes muebles e intangibles</b>	<b>-\$8,511,059.91</b>	<b>-\$5,607,570.58</b>
<b>Suma</b>	<b>\$8,373,815.02</b>	<b>\$9,969,732.72</b>

**Activo Diferido**

No poseemos activo diferido

**Estimaciones y Deterioros**

No tenemos estimaciones y deterioros, pues no contamos con cuentas incobrables, inventarios, activos biológicos.

**Otros Activos**

Hasta la fecha de actualización, no tenemos otros activos

**Pasivo**

Este género se compone de dos grupos, el Pasivo Circulante y el Pasivo No Circulante, en éstos inciden pasivos derivados de operaciones por servicios personales, cuentas por pagar por operaciones presupuestarias devengadas y contabilizadas al 31 de diciembre del ejercicio correspondiente; pasivos por obligaciones laborales, a continuación se presenta la integración del pasivo:

**ENERO-DICIEMBRE 2018**  
**NOTAS A LOS ESTADOS FINANCIEROS**  
**INSTITUTO TECNOLÓGICO SUPERIOR DE HOPELCHÉN**

Concepto	2018	2017
Pasivo circulante	2,692,741.60	4,227,373.23
Pasivo no circulante	0	0
<b>Suma de Pasivo</b>	<b>\$2,692,741.60</b>	<b>\$4,227,373.23</b>

**Pasivo Circulante**

Destacan entre las principales partidas del Pasivo Circulante las siguientes:

Concepto	Importe
SERVICIOS PERSONALES POR PAGAR A CORTO PLAZO	99,869.05
PROVEEDORES POR PAGAR A CORTO PLAZO	2,133,231.26
TRANSFERENCIAS OTORGADAS POR PAGAR A CORTO PLAZO	0.00
RETENCIONES Y CONTRIBUCIONES POR PAGAR A CORTO PLAZO	419,392.31
OTRAS CUENTAS POR PAGAR A CORTO PLAZO	40,248.98
<b>TOTAL</b>	<b>\$2,692,741.60</b>

**Servicios Personales por Pagar a Corto Plazo**

El importe de esta cuenta esta constituido principalmente por: Aportaciones de Seguridad Social (patronal), mismas que se pagan en el mes de octubre; Prima Vacacional, cuyo importe se paga en diciembre; Aguinaldo cuyo importe se pagará en el mes de noviembre.

**Retenciones por Pagar a Corto Plazo**

El importe de esta cuenta esta constituido principalmente por: Retenciones de ISR por Sueldos y Salarios, Honorarios y por Arrendamiento, mismo que se pagan en el mes de octubre; retenciones derivadas de aportaciones de seguridad social (Trabajadores) mismas que se liquidan en el mes de octubre.



**ENERO-DICIEMBRE 2018**  
**NOTAS A LOS ESTADOS FINANCIEROS**  
**INSTITUTO TECNOLÓGICO SUPERIOR DE HOPELCHÉN**

Concepto	2018
Retenciones 10% ISR	15,024.48
IVA retenido	28,222.02
ISR retenido por sueldos	276,497.25
IMSS retenido	13,050.54
Crédito INFONAVIT	81,438.46
Impuestos sobre nómina	5,159.56
<b>Total de retenciones por pagar</b>	<b>\$419,392.31</b>

**Ingresos por Clasificar a Corto Plazo**

Representa los recursos depositados de INSTITUTO TECNOLÓGICO SUPERIOR DE HOPELCHÉN, pendientes de clasificar según los conceptos del Clasificador por Rubros de Ingresos.

**Proveedores por Pagar a Corto Plazo**

Representa los adeudos con proveedores derivados de operaciones de INSTITUTO TECNOLÓGICO SUPERIOR DE HOPELCHÉN, con vencimiento menor o igual a doce meses.

**Pasivo No Circulante**

No contamos con pasivo no circulante, nuestro pasivo es a corto plazo

**II) Notas al Estado de Actividades**

**Ingresos de Gestión**

**ENERO-DICIEMBRE 2018**  
**NOTAS A LOS ESTADOS FINANCIEROS**  
**INSTITUTO TECNOLÓGICO SUPERIOR DE HOPELCHÉN**

Concepto	Importe
INGRESOS POR VENTA DE BIENES Y SERVICIOS DE ORGANISMOS DESCENTRALIZADOS	527,855.00
<b>Subtotal Ingresos por venta de bienes y servicios</b>	<b>\$527,855.00</b>
CONVENIOS	5,785,300.41
<b>Subtotal convenios</b>	<b>\$5,785,300.41</b>
TRANSFERENCIAS DEL RESTO DEL SECTOR PÚBLICO	24,175,962.27
<b>Subtotal transferencias</b>	<b>\$24,175,962.27</b>
<b>Suma</b>	<b>\$30,489,117.68</b>

**Transferencias del resto del sector público:**

**Estatad: 10,791,620.00**

**Fortafin: 2,081,777.00**

**FAM: 2,129,168.25**

**Federal: 9,173,397.02**

**Convenios: 5,785,300.41**

**Otros ingresos: 527,859.38**

**Gastos y Otras Pérdidas**

**ENERO-DICIEMBRE 2018**  
**NOTAS A LOS ESTADOS FINANCIEROS**  
**INSTITUTO TECNOLÓGICO SUPERIOR DE HOPELCHÉN**

Concepto	Importe
REMUNERACIONES AL PERSONAL DE CARÁCTER PERMANENTE	9,463,631.95
REMUNERACIONES AL PERSONAL DE CARÁCTER TRANSITORIO	107,020.00
REMUNERACIONES ADICIONALES Y ESPECIALES	1,125,336.74
SEGURIDAD SOCIAL	1,502,152.50
OTRAS PRESTACIONES SOCIALES Y ECONÓMICAS	1,458,160.69
MATERIALES DE ADMINISTRACIÓN, EMISIÓN DE DOCUMENTOS Y ARTÍCULOS OFICIALES	1,057,500.75
ALIMENTOS Y UTENSILIOS	8,726.20
MATERIAS PRIMAS Y MATERIALES DE PRODUCCION Y COMERCIALIZACIÓN	12,949.66
MATERIALES Y ARTÍCULOS DE CONSTRUCCIÓN Y DE REPARACIÓN	312,781.85
PRODUCTOS QUÍMICOS, FARMACÉUTICOS Y DE LABORATORIO	5829.04
COMBUSTIBLES, LUBRICANTES Y ADITIVOS	575,976.10
VESTUARIO, BLANCOS, PRENDAS DE PROTECCIÓN Y ARTÍCULOS DEPORTIVOS	419,277.20
HERRAMIENTAS, REFACCIONES Y ACCESORIOS MENORES	142,481.34
SERVICIOS BÁSICOS	1,045,826.79
SERVICIOS DE ARRENDAMIENTO	426,506.17
SERVICIOS PROFESIONALES, CIENTÍFICOS Y TÉCNICOS Y OTROS SERVICIOS	2,308,676.96
SERVICIOS FINANCIEROS, BANCARIOS Y COMERCIALES	59,674.05
SERVICIOS DE INSTALACIÓN, REPARACIÓN, MANTENIMIENTO Y CONSERVACIÓN	3,067,325.56
SERVICIOS DE COMUNICACIÓN SOCIAL Y PUBLICIDAD	266,531.87
SERVICIOS DE TRASLADO Y VIÁTICOS	295,482.16
SERVICIOS OFICIALES	551,706.93
OTROS SERVICIOS GENERALES	244,011.99
AYUDAS SOCIALES A PERSONAS	326,579.76
BECAS	18,540.00
<b>Suma de Gastos y otras pérdidas</b>	<b>\$24,802,686.26</b>

**III) Notas al Estado de Variación en la Hacienda Pública**

En el periodo que se informa no hubo variaciones al Patrimonio Contribuido

En el periodo que se informa el patrimonio generado, procede de la recepción de las aportaciones ordinarias tanto por las entidades federativas y la Secretaría de Hacienda y Crédito Público, así como por la recepción de aportaciones extraordinarias tanto de entidades federativas y municipios.

**IV) Notas al Estado de Flujos de Efectivo**

**ENERO-DICIEMBRE 2018**  
**NOTAS A LOS ESTADOS FINANCIEROS**  
**INSTITUTO TECNOLÓGICO SUPERIOR DE HOPELCHÉN**

**Efectivo y equivalentes**

1. El análisis de los saldos inicial y final que figuran en la última parte del Estado de Flujo de Efectivo en la cuenta de efectivo y equivalentes es como sigue:

Concepto	2018	2017
Efectivo y equivalentes	4,194,363.88	1,745,473.88
<b>Total de efectivo y equivalentes</b>	<b>\$4,194,363.88</b>	<b>\$1,745,473.88</b>

2. Durante el periodo se realizaron las siguientes compras de bienes muebles:

Concepto	2018
Mobiliario y equipo de administración	1,263,869.03
Otros mobiliarios y equipo educacional y recreativo	25,125.00
Herramientas y máquinas-herramientas	18,577.00
<b>Total de adquisición de bienes muebles</b>	<b>1,307,571.03</b>

3. Conciliación de los Flujos de Efectivo Netos de las Actividades de Operación y la cuenta de Ahorro/Desahorro antes de Rubros Extraordinarios.

Concepto	2018	2017
<b>Ahorro/Desahorro antes de rubros Extraordinarios</b>	<b>3,081,030.63</b>	<b>-\$3,070,429.52</b>
<i>Movimientos de partidas (o rubros) que no afectan al efectivo.</i>	2,605,400.79	2,888,635.39
<b>Flujo neto de efectivo por actividades de operación</b>	<b>\$5,686,431.42</b>	<b>-\$181,794.13</b>

**ENERO-DICIEMBRE 2018**  
**NOTAS A LOS ESTADOS FINANCIEROS**  
**INSTITUTO TECNOLÓGICO SUPERIOR DE HOPELCHÉN**

**V) Conciliación entre los Ingresos Presupuestarios y Contables, así como entre los Egresos Presupuestarios y los Gastos Contables**

La conciliación se presentará atendiendo a lo dispuesto por el Acuerdo por el que se emite el formato de conciliación entre los ingresos presupuestarios y contables, así como entre los egresos presupuestarios y los gastos contables.

**Conciliación entre los Ingresos Presupuestarios y Contables**  
**Del 1 de enero al 31 de diciembre de 2018**  
**(pesos)**

<b>1. Ingresos Presupuestarios</b>	<b>30,489,117.68</b>
<b>2. Más ingresos contables no presupuestarios</b>	<b>0</b>
Incremento por variación de inventarios	-
Disminución del exceso de estimaciones por pérdida o deterioro u obsolescencia	-
Disminución del exceso de provisiones	-
Otros ingresos y beneficios varios	-
Otros ingresos contables no presupuestarios	-
<b>3. Menos ingresos presupuestarios no contables</b>	<b>0</b>
Productos de capital	-
Aprovechamientos capital	-
Ingresos derivados de financiamientos	-
Otros Ingresos presupuestarios no contables	-
<b>4. Ingresos Contables (4 = 1 + 2 - 3)</b>	<b>30,489,117.68</b>

**ENERO-DICIEMBRE 2018**  
**NOTAS A LOS ESTADOS FINANCIEROS**  
**INSTITUTO TECNOLÓGICO SUPERIOR DE HOPELCHÉN**

Conciliación entre los Egresos Presupuestarios y los Gastos Contables

Del 1 de enero al 31 de diciembre de 2018

(pesos)

<b>1. Total de egresos (presupuestarios)</b>		<b>23,504,856.50</b>
<b>2. Menos egresos presupuestarios no contables</b>		
		1,307,571.03
	Mobiliario y equipo de administración	1,263,869.03
	Mobiliario y equipo educacional y recreativo	25,125.00
	Equipo e instrumental médico y de laboratorio	
	Vehículos y equipo de transporte	
	Equipo de defensa y seguridad	
	Maquinaria, otros equipos y herramientas	18,577.00
	Activos biológicos	-
	Bienes inmuebles	-
	Activos intangibles	-
	Obra pública en bienes propios	-
	Acciones y participaciones de capital	-
	Compra de títulos y valores	-
	Inversiones en fideicomisos, mandatos y otros análogos	-
	especiales	-
	Amortización de la deuda pública	-
	Adeudos de ejercicios fiscales anteriores (ADEFAS)	-
	Otros Egresos Presupuestales No Contables	-
<b>3. Más gastos contables no presupuestales</b>		<b>2,605,400.79</b>
	amortizaciones	2,605,400.79
	Provisiones	-
	Disminución de inventarios	-
	Aumento por insuficiencia de estimaciones por pérdida o	-
	Aumento por insuficiencia de provisiones	-
	Otros Gastos	-
	Otros Gastos Contables No Presupuestales	-
<b>4. Total de Gasto Contable (4 = 1 - 2 + 3)</b>		<b>24,802,686.26</b>

**ENERO-DICIEMBRE 2018  
NOTAS A LOS ESTADOS FINANCIEROS  
INSTITUTO TECNOLÓGICO SUPERIOR DE HOPELCHÉN**

**b) NOTAS DE MEMORIA (CUENTAS DE ORDEN)**

Las cuentas de orden se utilizan para registrar movimientos de valores que no afecten o modifiquen el balance del ente contable, sin embargo, su incorporación en libros es necesaria con fines de recordatorio contable, de control y en general sobre los aspectos administrativos, o bien, para consignar sus derechos o responsabilidades contingentes que puedan, o no, presentarse en el futuro.

Las cuentas que se manejan para efectos de estas Notas son las siguientes:

**Cuentas de Orden Contables y Presupuestarias:**

**Contables:**

Valores no tenemos

Emisión de obligaciones, declaración de ISR e IMSS

Avales y garantías No tenemos

Juicios, ninguno vigente

Contratos para Inversión Mediante Proyectos para Prestación de Servicios (PPS) y Similares, ninguno que tengamos que reportar

Bienes concesionados o en comodato, no tenemos

**Presupuestarias:**

**Cuentas de ingresos**

**Cuentas de egresos**

**ENERO-DICIEMBRE 2018**  
**NOTAS A LOS ESTADOS FINANCIEROS**  
**INSTITUTO TECNOLÓGICO SUPERIOR DE HOPELCHÉN**

**NOTAS DE MEMORIA (CUENTAS DE ORDEN)**

<b>CUENTAS DE ORDEN PRESUPUESTARIAS DE INGRESOS</b>		
	<b>CONCEPTO</b>	<b>IMPORTE</b>
811	LEY DE INGRESOS ESTIMADA	20,540,483.36
812	LEY DE INGRESOS POR EJECUTAR	-
813	MODIFICACIONES A LA LEY DE INGRESOS ESTIMADA	9,948,634.32
814	LEY DE INGRESOS DEVENGADA	-
815	LEY DE INGRESOS RECAUDADA	30,489,117.68

<b>CUENTAS DE ORDEN PRESUPUESTARIAS DE EGRESOS</b>		
	<b>CONCEPTO</b>	<b>IMPORTE</b>
821	PRESUPUESTO DE EGRESOS APROBADO	20,540,483.36
822	PRESUPUESTO DE EGRESOS POR EJERCER	6,042,859.11
823	MODIFICACIONES AL PRESUPUESTO DE EGRESOS APROBADO	9,948,634.32
824	PRESUPUESTO DE EGRESOS COMPROMETIDO	-
825	PRESUPUESTO DE EGRESOS DEVENGADO	23,504,856.50
826	PRESUPUESTO DE EGRESOS EJERCIDO	10,811.20
827	PRESUPUESTO DE EGRESOS PAGADO	930,590.87

**c) NOTAS DE GESTIÓN ADMINISTRATIVA**

**1. Introducción**

Se tomaron en cuenta los formatos y normativa de la CONAC, para efectos contables y gubernamentales.

**2. Panorama Económico y Financiero**

Durante el 2015 las condiciones de operación fueron las siguientes

Aunque el Instituto Tecnológico Superior de Hopelchén se crea en diciembre de 2014, el plantel operaba desde agosto de 2010 como un campus del Instituto Tecnológico Superior de Calkiní.

**3. Autorización e Historia**

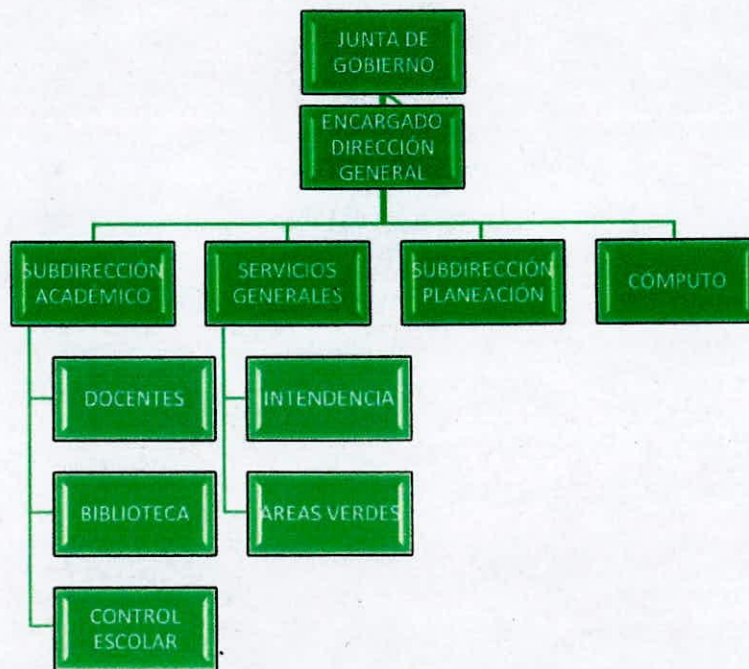


**ENERO-DICIEMBRE 2018**  
**NOTAS A LOS ESTADOS FINANCIEROS**  
**INSTITUTO TECNOLÓGICO SUPERIOR DE HOPELCHÉN**

\* El Instituto Tecnológico Superior de Hopelchén se crea el Ocho de Diciembre de 2014 mediante Acuerdo del Ejecutivo del Estado por el que se crea el Instituto Tecnológico Superior de Hopelchén y se publica el Nueve de Diciembre del mismo año en el Periódico Oficial del Estado.

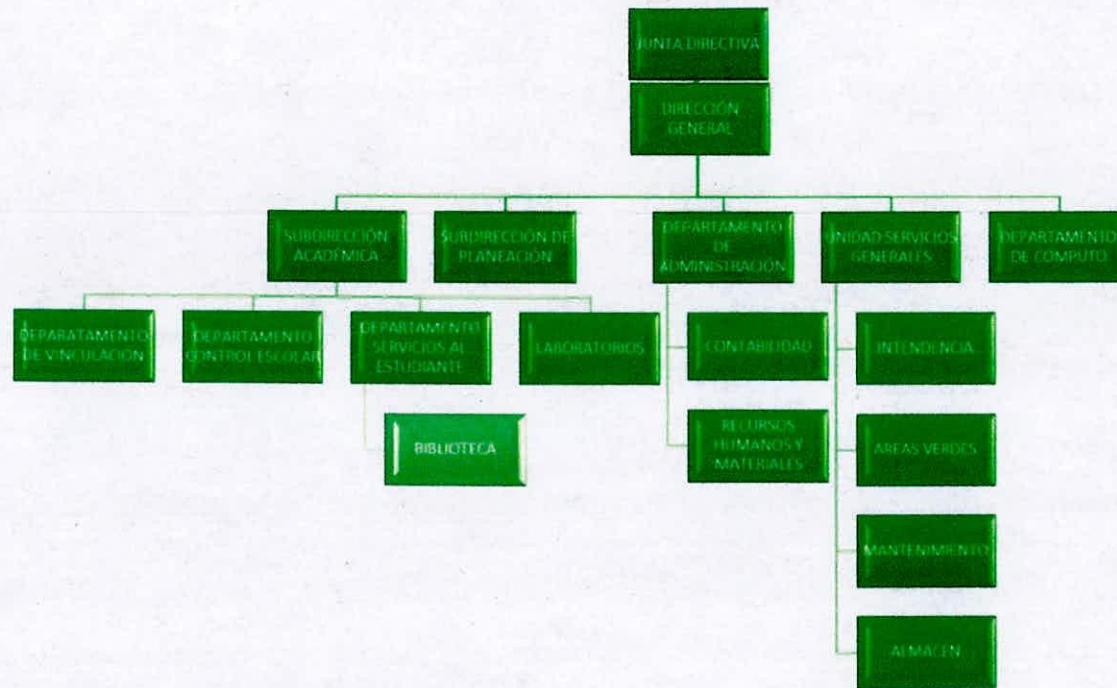
\* Durante el 2015 se realizaron los siguientes cambios:

\* A PRINCIPIOS DE 2015



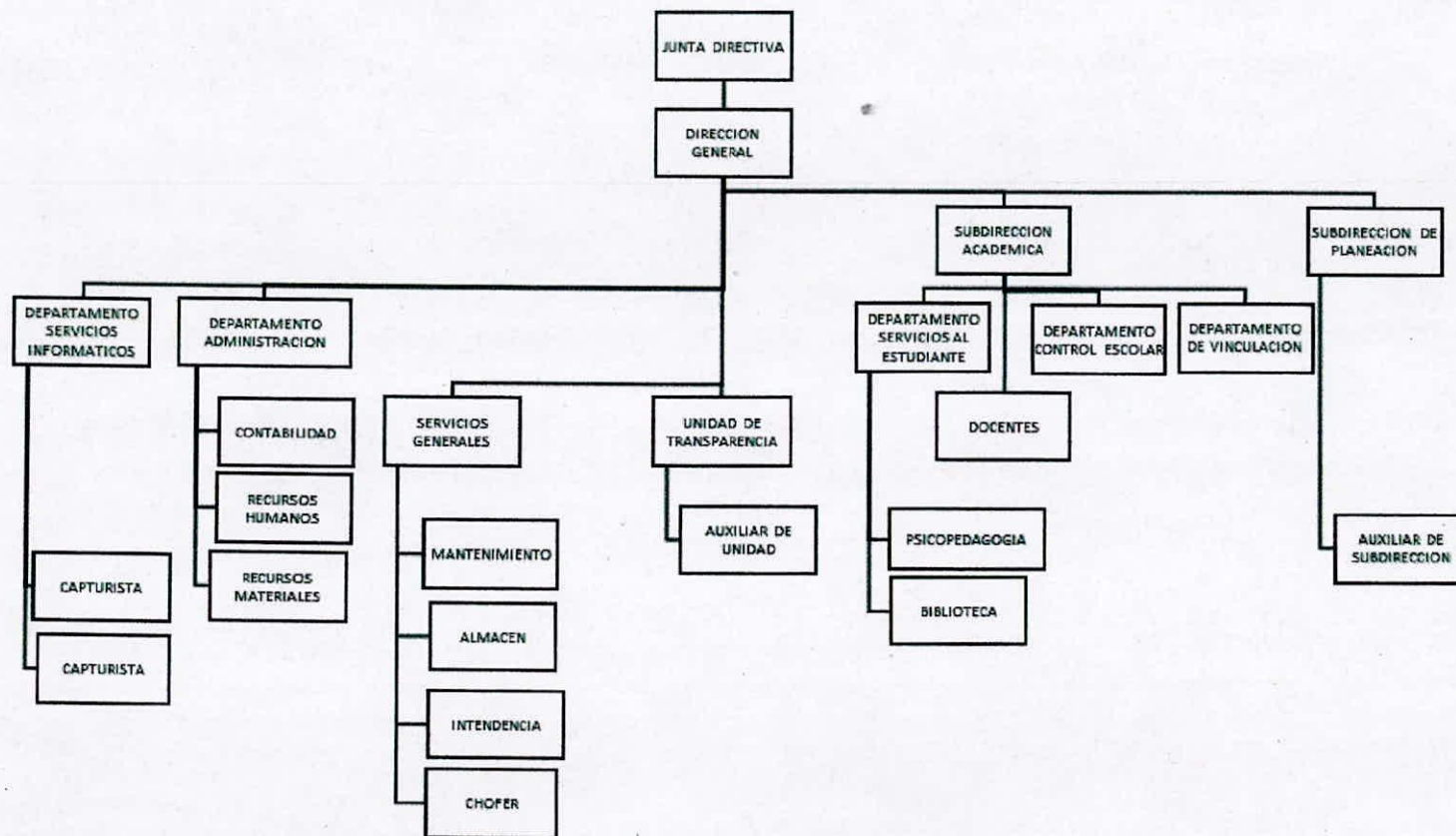
• A FINALES DE 2015

ENERO-DICIEMBRE 2018  
NOTAS A LOS ESTADOS FINANCIEROS  
INSTITUTO TECNOLÓGICO SUPERIOR DE HOPELCHÉN



Finales del 2017

ENERO-DICIEMBRE 2018  
NOTAS A LOS ESTADOS FINANCIEROS  
INSTITUTO TECNOLÓGICO SUPERIOR DE HOPELCHÉN



#### 4. Organización y Objeto Social

a).- Objeto Social

**ENERO-DICIEMBRE 2018**  
**NOTAS A LOS ESTADOS FINANCIEROS**  
**INSTITUTO TECNOLÓGICO SUPERIOR DE HOPELCHÉN**

Formar profesionales con estudios de licenciatura para la aplicación y generación de conocimientos científicos y tecnológicos, así como para la solución creativa de problemas derivados de los requerimientos de desarrollo económico y social del Estado de Campeche y del país.

Actualizar y especializar a los cuadros de profesionales insertos en el aparato productivo regional de bienes y servicios.

Realizar investigaciones científicas que permitan el avance del conocimiento, el desarrollo de la educación tecnológica y el mejor aprovechamiento de los recursos naturales y sociales.

**b).- Principal Actividad**

Impartir educación superior en las áreas industrial y de servicio, así como cursos de educación continua de superación académica.

Regular el desarrollo de sus funciones sustantivas de docencia, investigación y extensión educativa.

Proporcionar servicios de asesoría, consultoría, ensayo y control de materiales, producciones piloto y capacitación técnica a los sectores público, social y privado que lo soliciten.

Planear, desarrollar y evaluar actividades de investigación aplicada e innovación científica y tecnológica

Promover la formación y actualización continua del profesorado y personal administrativo, así como el desarrollo y consolidación de los cuerpos académicos.

**c).- Ejercicio fiscal: 2018**

**d).- Régimen jurídico:**

El Instituto Tecnológico Superior de Hopelchén es un organismo público descentralizado de la Administración Pública del Estado de Campeche, dotado de personalidad jurídica y patrimonio propios, que ejercerá funciones de docencia, investigación y extensión educativa quedando sectorizado a la Secretaría de Educación de la Administración Pública del Estado.

e).- Estamos obligados a pagar ISR por salarios y a retener el mismo concepto a los empleados

f).- Estructura Organizacional básica

**5. Bases de Preparación de los Estados Financieros**

**ENERO-DICIEMBRE 2018**  
**NOTAS A LOS ESTADOS FINANCIEROS**  
**INSTITUTO TECNOLÓGICO SUPERIOR DE HOPELCHÉN**

**1. Normatividad, postulados y bases generales de preparación:**

Los estados financieros del Instituto han sido preparados de conformidad con las reglas, postulados y lineamientos establecidos por el Consejo Nacional de Armonización Contable (CONAC) y por el Consejo para la Implementación del Proceso de Armonización Contable para el Estado de Campeche (CIPACAM). Todas las operaciones han sido objeto de registro a valor histórico. Atendiendo a las disposiciones de la ley general de contabilidad gubernamental. El Instituto ha aplicado los postulados básicos de la misma, excepto el relativo a “consolidación de la información financiera”:

**1.1 Entes Públicos.-** El Instituto Tecnológico Superior de Hopelchen de conformidad con su Acuerdo de Creación es una corporación pública, con personalidad jurídica y patrimonio libremente administrado, para los fines que le fija dicho acuerdo y con los caracteres y competencia que la misma determina. Funcionará con las limitaciones que establecen la Constitución Política del Estado, La Constitución General de la República y las leyes que de ambas emanen.

**1.2 Importancia Relativa.-** Durante el ejercicio 2018 el Instituto reconoció en sus registros contables las operaciones que han afectado su negocio en marcha y patrimonio

**1.3 Registro e Integración Presupuestaria.-** Durante el presente ejercicio, el Instituto siguió aplicando el registro simultáneo de los momentos presupuestales tanto de ingresos como de egresos mediante el uso de las respectivas cuentas de orden presupuestales.

**1.4 Consolidación de la Información Financiera.-** De conformidad con las leyes respectivas y del postulado “entes públicos”, el Instituto Tecnológico Superior de Hopelchen se presenta legalmente como un ente único por lo que no es necesario consolidar su información con otros entes u organismos públicos.

**1.5 Devengo Contable.-** El Instituto aplicó el registro de ingresos y de egresos atendiendo al postulado devengo contable; es decir, reconoció los ingresos al momento de existir el derecho jurídico de cobro y los gastos una vez formalizada cada transacción de egreso, cumpliendo con lo establecido sobre las bases del devengado en la ley General de Contabilidad Gubernamental.

**1.6 Consistencia.-** El Instituto durante el presente ejercicio continuó aplicando la política de registro contable relativa al activo fijo, capitalizando de manera inmediata los bienes inmuebles, muebles e intangibles adquiridos como parte del activo no circulante, excepto por aquellos bienes muebles e intangibles cuyo costo unitario de adquisición sea menor a 70 días de salario mínimo vigente en el distrito federal, los cuáles se registrarán contablemente como un gasto, siendo sujetos a ciertos controles administrativos de la administración.

**6. Políticas de Contabilidad Significativas**

**ENERO-DICIEMBRE 2018**  
**NOTAS A LOS ESTADOS FINANCIEROS**  
**INSTITUTO TECNOLÓGICO SUPERIOR DE HOPELCHÉN**

Los estados financieros son elaborados de conformidad con la Ley General de Contabilidad Gubernamental atendiendo también los acuerdos, lineamientos, y criterios emitidos por el CONAC y CIPACAM, así como las bases contables propias que podrían diferir en algún momento con las Normas de Información Financiera Mexicana (NIF), principalmente por la falta de reconocimiento de los efectos de la inflación y del reconocimiento de los beneficios al retiro del personal activo de la institución.

**I. Inflación y costo histórico**

Los estados financieros son preparados con base en el costo histórico, y no reconocen los efectos de la inflación debido a que la inflación acumulada por los tres ejercicios anuales anteriores de conformidad con la calculadora del Índice Nacional de Precios al Consumidor del INEGI, se considera que no corresponde a un entorno económico inflacionario.

INFLACIÓN EN MÉXICO (INEGI)	
AÑO	%
2013	3.56%
2014	3.16%
2015	2.22%
2016	3.36%
2017	7.66%

**7. Posición en Moneda Extranjera y Protección por Riesgo Cambiario**

No contamos con ninguna inversión en moneda extranjera, nuestros ingresos provienen de recurso estatal y federal, por lo que no tenemos la autorización, ni están etiquetados para ese fin.

**8. Reporte Analítico del Activo**

Se muestra en la Nota al Estado de Situación Financiera del apartado "Bienes muebles, inmuebles e intangibles"

**9. Fideicomisos, Mandatos y Análogos**

No contamos con fideicomisos, mandatos y análogos, pues nuestro giro no lo requiere

**10. Reporte de la Recaudación**

a) PONER CUADRO DE RECAUDACION

**11. Información sobre la Deuda y el Reporte Analítico de la Deuda**

**ENERO-DICIEMBRE 2018  
NOTAS A LOS ESTADOS FINANCIEROS  
INSTITUTO TECNOLÓGICO SUPERIOR DE HOPELCHÉN**

No se han contraído deudas

**12. Calificaciones otorgadas**

Nunca se ha tramitado un crédito, por lo tanto no tenemos calificación.

**13. Proceso de Mejora**

No contamos con ningún proceso de mejora, no se ha elaborado, no tenemos políticas de mejora

**14. Información por Segmentos**

No contamos con información segmentada, ya que solo tenemos un giro que es la educación, toda nuestra información recae en la misma actividad.

**15. Eventos Posteriores al Cierre**

No tenemos eventos posteriores al cierre, que puedan afectar el resultado

**16. Partes Relacionadas**

No existen partes relacionadas que pudieran ejercer influencia significativa sobre la toma de decisiones financieras y operativas.


**17. Responsabilidad Sobre la Presentación Razonable de la Información Contable**

Bajo protesta de decir verdad declaramos que los Estados Financieros y sus notas, son razonablemente correctos y son responsabilidad del emisor



Firma

L.C. Edilberto Eduardo Quijano



Firma

M.A. Marco Antonio Panti González

**CUENTA PÚBLICA 2018**  
**Conciliación entre los Ingresos Presupuestarios y Contables**  
**Del 1o. de enero al 31 de diciembre de 2018**  
**(Pesos)**

**ENTE PÚBLICO: INSTITUTO TECNOLÓGICO SUPERIOR DE HOPELCHEN**

<b>1. Ingresos Presupuestarios</b>		<b>30,489,122.06</b>
<b>2. Más ingresos contables no presupuestarios</b>		<b>0.00</b>
Incremento por variación de inventarios	0.00	
Disminución del exceso de estimaciones por pérdida o deterioro u obsolescencia	0.00	
Disminución del exceso de provisiones	0.00	
Otros ingresos y beneficios varios	0.00	
Otros ingresos contables no presupuestarios	0.00	
<b>3. Menos ingresos presupuestarios no contables</b>		<b>0.00</b>
Productos de capital	0.00	
Aprovechamientos capital	0.00	
Ingresos derivados de financiamientos	0.00	
Otros Ingresos presupuestarios no contables	0.00	
<b>4. Ingresos Contables (4=1+2-3)</b>		<b>30,489,122.06</b>

L.C. EDILBERTO EDUARDO  
QUIJANO

JEFE DEL DEPTO. DE  
CONTABILIDAD

M.A. MARCO ANTONIO PANTÍ  
GONZÁLEZ

SUBDIRECTOR DE PLANEACIÓN



**CUENTA PÚBLICA 2018**  
**Conciliación entre los Egresos Presupuestarios y los Gastos Contables**  
**Del 1o. de enero al 31 de diciembre de 2018**  
**(Pesos)**

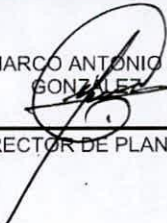
**ENTE PÚBLICO: INSTITUTO TECNOLÓGICO SUPERIOR DE HOPELCHEN**

<b>1. Total de egresos (presupuestarios)</b>		<b>24,998,020.71</b>
<b>2. Menos egresos presupuestarios no contables</b>		<b>1,376,807.62</b>
Mobiliario y equipo de administración	1,325,906.03	
Mobiliario y equipo educacional y recreativo	32,324.59	
Equipo e instrumental médico y de laboratorio	0.00	
Vehículos y equipo de transporte	0.00	
Equipo de defensa y seguridad	0.00	
Maquinaria, otros equipos y herramientas	18,577.00	
Activos biológicos	0.00	
Bienes inmuebles	0.00	
Activos intangibles	0.00	
Obra pública en bienes propios	0.00	
Acciones y participaciones de capital	0.00	
Compra de títulos y valores	0.00	
Inversiones en fideicomisos, mandatos y otros análogos	0.00	
Provisiones para contingencias y otras erogaciones especiales	0.00	
Amortización de la deuda pública	0.00	
Adeudos de ejercicios fiscales anteriores (ADEFAS)	0.00	
Otros Egresos Presupuestales No Contables	0.00	
<b>3. Más gastos contables no presupuestales</b>		<b>2,678,098.71</b>
Estimaciones, depreciaciones, deterioros, obsolescencia y amortizaciones	2,678,098.71	
Provisiones	0.00	
Disminución de inventarios	0.00	
Aumento por insuficiencia de estimaciones por pérdida o deterioro u obsolescencia	0.00	
Aumento por insuficiencia de provisiones	0.00	
Otros Gastos	0.00	
Otros Gastos Contables No Presupuestales	0.00	
<b>4. Total de Gasto Contable (4 = 1 - 2 +3)</b>		<b>26,299,311.80</b>

L.C. EDILBERTO EDUARDO QUIJANO

  
 JEFE DEL DEPTO. DE CONTABILIDAD

M.A. MARCO ANTONIO PANTÍ

  
 SUBDIRECTOR DE PLANEACIÓN

# **INFORMACIÓN PRESUPUESTARIA**



**CUENTA PÚBLICA 2018**  
**Estado Analítico de Ingresos**  
**Del 1o. de enero al 31 de diciembre de 2018**  
**(Pesos)**

**ENTE PÚBLICO: INSTITUTO TECNOLÓGICO SUPERIOR DE HOPELCHEN**

Rubro de Ingresos	Ingreso					Diferencia
	Estimado	Ampliaciones y Reducciones	Modificado	Devengado	Recaudado	
	(1)	(2)	(3= 1 + 2)	(4)	(5)	
Impuestos	0.00	0.00	0.00	0.00	0.00	0.00
Cuotas y Aportaciones de Seguridad Social	0.00	0.00	0.00	0.00	0.00	0.00
Contribuciones de Mejoras	0.00	0.00	0.00	0.00	0.00	0.00
Derechos	0.00	0.00	0.00	0.00	0.00	0.00
Productos	0.00	4.38	4.38	4.38	4.38	4.38
Corriente	0.00	4.38	4.38	4.38	4.38	4.38
Capital	0.00	0.00	0.00	0.00	0.00	0.00
Aprovechamientos	0.00	0.00	0.00	0.00	0.00	0.00
Corriente	0.00	0.00	0.00	0.00	0.00	0.00
Capital	0.00	0.00	0.00	0.00	0.00	0.00
Ingresos por Ventas de Bienes y Servicios	706,324.00	0.00	706,324.00	527,855.00	527,855.00	(178,469.00)
Participaciones y Aportaciones	2,244,286.36	3,541,014.05	5,785,300.41	5,785,300.41	5,785,300.41	3,541,014.05
Transferencias, Asignaciones, Subsidios y Otras Ayudas	17,589,873.00	6,586,089.27	24,175,962.27	24,175,962.27	24,175,962.27	6,586,089.27
Ingresos Derivados de Financiamientos	0.00	0.00	0.00	0.00	0.00	0.00
<b>Total</b>	<b>20,540,483.36</b>	<b>10,127,107.70</b>	<b>30,667,591.06</b>	<b>30,489,122.06</b>	<b>30,489,122.06</b>	<b>9,948,638.70</b>
				<b>Ingresos excedentes</b>		

Estado Analítico de Ingresos Por Fuente de Financiamiento	Ingreso					Diferencia
	Estimado	Ampliaciones y Reducciones	Modificado	Devengado	Recaudado	
	(1)	(2)	(3= 1 + 2)	(4)	(5)	
<b>Ingresos del Gobierno</b>	<b>2,244,286.36</b>	<b>3,541,018.43</b>	<b>5,785,304.79</b>	<b>5,785,304.79</b>	<b>5,785,304.79</b>	<b>3,541,018.43</b>
Impuestos	0.00	0.00	0.00	0.00	0.00	0.00
Contribuciones de Mejoras	0.00	0.00	0.00	0.00	0.00	0.00
Derechos	0.00	0.00	0.00	0.00	0.00	0.00
Productos	0.00	4.38	4.38	4.38	4.38	4.38
Corriente	0.00	4.38	4.38	4.38	4.38	4.38
Capital	0.00	0.00	0.00	0.00	0.00	0.00
Aprovechamientos	0.00	0.00	0.00	0.00	0.00	0.00
Corriente	0.00	0.00	0.00	0.00	0.00	0.00
Capital	0.00	0.00	0.00	0.00	0.00	0.00
Participaciones y Aportaciones	2,244,286.36	3,541,014.05	5,785,300.41	5,785,300.41	5,785,300.41	3,541,014.05
Transferencias, Asignaciones, Subsidios y Otras Ayudas	0.00	0.00	0.00	0.00	0.00	0.00
<b>Ingresos de Organismos y Empresas</b>	<b>18,296,197.00</b>	<b>6,586,089.27</b>	<b>24,882,286.27</b>	<b>24,703,817.27</b>	<b>24,703,817.27</b>	<b>6,407,620.27</b>
Cuotas y Aportaciones de Seguridad Social	0.00	0.00	0.00	0.00	0.00	0.00
Ingresos por Ventas de Bienes y Servicios	706,324.00	0.00	706,324.00	527,855.00	527,855.00	(178,469.00)
Transferencias, Asignaciones, Subsidios y Otras Ayudas	17,589,873.00	6,586,089.27	24,175,962.27	24,175,962.27	24,175,962.27	6,586,089.27
<b>Ingresos derivados de financiamiento</b>	<b>0.00</b>	<b>0.00</b>	<b>0.00</b>	<b>0.00</b>	<b>0.00</b>	<b>0.00</b>
Ingresos Derivados de Financiamientos	0.00	0.00	0.00	0.00	0.00	0.00
<b>Total</b>	<b>20,540,483.36</b>	<b>10,127,107.70</b>	<b>30,667,591.06</b>	<b>30,489,122.06</b>	<b>30,489,122.06</b>	<b>9,948,638.70</b>
				<b>Ingresos excedentes</b>		

L.C. EDUARDO QUIJANO

JEFE DEL DEPTO. DE CONTABILIDAD

M.A. MARCO ANTONIO PANTÍ GONZÁLEZ

SUBDIRECTOR DE PLANEACIÓN

**CUENTA PÚBLICA 2018**  
**Estado Analítico del Ejercicio del Presupuesto de Egresos**  
**Clasificación por Objeto del Gasto (Capítulo y Concepto)**  
**Del 1o. de enero al 31 de diciembre de 2018**  
**(Pesos)**

**ENTE PÚBLICO: INSTITUTO TECNOLÓGICO SUPERIOR DE HOPELCHEN**

Concepto	Egresos					Subejercicio
	Aprobado	Ampliaciones/ (Reducciones)	Modificado	Devengado	Pagado	
	1	2	3 = (1+2)	4	5	
<b>Servicios Personales</b>	<b>15,368,427.00</b>	<b>(1,429,782.16)</b>	<b>13,938,644.84</b>	<b>12,932,089.34</b>	<b>12,695,818.49</b>	<b>1,006,555.50</b>
Remuneraciones al Personal de Carácter Permanente	7,698,821.50	707,845.83	8,406,667.33	8,316,991.16	8,316,991.16	89,676.17
Remuneraciones al Personal de Carácter Transitorio	322,333.50	(177,490.52)	144,842.98	122,968.90	122,968.90	21,874.08
Remuneraciones Adicionales y Especiales	2,061,775.00	(590,838.26)	1,470,936.74	1,141,074.76	1,141,074.76	329,861.98
Seguridad Social	3,679,965.34	(1,472,846.12)	2,207,119.22	1,738,423.35	1,502,152.50	468,695.87
Otras Prestaciones Sociales y Económicas	1,365,165.66	264,912.91	1,630,078.57	1,612,631.17	1,612,631.17	17,447.40
Previsiones	240,366.00	(161,366.00)	79,000.00	0.00	0.00	79,000.00
Pago de Estímulos a Servidores Públicos	0.00	0.00	0.00	0.00	0.00	0.00
<b>Materiales y Suministros</b>	<b>564,636.00</b>	<b>1,408,254.33</b>	<b>1,972,890.33</b>	<b>1,946,342.11</b>	<b>1,846,284.11</b>	<b>26,548.22</b>
Materiales de Administración, Emisión de Documentos y Artículos Oficiales	210,623.00	652,228.84	862,851.84	842,008.94	842,008.94	20,842.90
Alimentos y Utensilios	0.00	139,590.52	139,590.52	139,590.52	139,590.52	0.00
Materias Primas y Materiales de Producción y Comercialización	0.00	14,349.66	14,349.66	14,349.66	14,349.66	0.00
Materiales y Artículos de Construcción y de Reparación	0.00	112,970.90	112,970.90	112,781.88	112,781.88	189.02
Productos Químicos, Farmacéuticos y de Laboratorio	0.00	5,829.04	5,829.04	5,829.04	5,829.04	0.00
Combustibles, Lubricantes y Aditivos	354,013.00	99,351.95	453,364.95	452,879.39	452,879.39	485.56
Vestuario, Blancos, Prendas de Protección y Artículos Deportivos	0.00	300,065.78	300,065.78	296,589.98	296,589.98	3,475.80
Materiales y Suministros Para Seguridad	0.00	0.00	0.00	0.00	0.00	0.00
Herramientas, Relaciones y Accesorios Menores	0.00	83,867.64	83,867.64	82,312.70	82,254.70	1,554.94
<b>Servicios Generales</b>	<b>1,656,810.00</b>	<b>6,625,408.39</b>	<b>8,282,218.39</b>	<b>8,188,640.88</b>	<b>7,791,569.48</b>	<b>93,577.51</b>
Servicios Básicos	1,188,123.00	127,285.57	1,315,408.57	1,308,637.19	922,318.99	6,771.38
Servicios de Arrendamiento	0.00	272,501.01	272,501.01	272,501.01	272,501.01	0.00
Servicios Profesionales, Científicos, Técnicos y Otros Servicios	138,905.00	1,849,746.44	1,988,651.44	1,986,391.20	1,975,638.00	2,260.24
Servicios Financieros, Bancarios y Comerciales	0.00	61,224.63	61,224.63	60,278.86	60,278.86	945.77
Servicios de Instalación, Reparación, Mantenimiento y Conservación	149,176.00	1,493,549.56	1,642,725.56	1,642,725.56	1,642,725.56	0.00
Servicios de Comunicación Social y Publicidad.	0.00	293,751.36	293,751.36	293,224.86	293,224.86	526.50
Servicios de Traslado y Viáticos	170,606.00	730,336.89	900,942.89	819,682.95	819,682.95	81,259.94
Servicios Oficiales	10,000.00	1,552,990.93	1,562,990.93	1,561,187.26	1,561,187.26	1,803.67
Otros Servicios Generales	0.00	244,022.00	244,022.00	244,011.99	244,011.99	10.01
<b>Transferencias, Asignaciones, Subsidios y Otras Ayudas</b>	<b>0.00</b>	<b>563,940.76</b>	<b>563,940.76</b>	<b>554,140.76</b>	<b>554,140.76</b>	<b>9,800.00</b>
Transferencias Internas y Asignaciones al Sector Público	0.00	0.00	0.00	0.00	0.00	0.00
Transferencias al Resto del Sector Público	0.00	0.00	0.00	0.00	0.00	0.00
Subsidios y Subvenciones	0.00	0.00	0.00	0.00	0.00	0.00
Ayudas Sociales	0.00	563,940.76	563,940.76	554,140.76	554,140.76	9,800.00
Pensiones y Jubilaciones	0.00	0.00	0.00	0.00	0.00	0.00
Transferencias a Fideicomisos, Mandatos y Otros Análogos	0.00	0.00	0.00	0.00	0.00	0.00
Transferencias a la Seguridad Social	0.00	0.00	0.00	0.00	0.00	0.00
Donativos	0.00	0.00	0.00	0.00	0.00	0.00
Transferencias al Exterior	0.00	0.00	0.00	0.00	0.00	0.00
<b>Bienes Muebles, Inmuebles e Intangibles</b>	<b>2,950,610.36</b>	<b>2,959,286.38</b>	<b>5,909,896.74</b>	<b>1,376,807.62</b>	<b>1,376,807.62</b>	<b>4,533,089.12</b>
Mobiliario y Equipo de Administración	0.00	1,325,906.02	1,325,906.02	1,325,906.02	1,325,906.02	0.00
Mobiliario y Equipo Educativo y Recreativo	0.00	32,324.59	32,324.59	32,324.59	32,324.59	0.00

**CUENTA PÚBLICA 2018**  
**Estado Analítico del Ejercicio del Presupuesto de Egresos**  
**Clasificación por Objeto del Gasto (Capítulo y Concepto)**  
**Del 1o. de enero al 31 de diciembre de 2018**  
**(Pesos)**

**ENTE PÚBLICO: INSTITUTO TECNOLÓGICO SUPERIOR DE HOPELCHEN**

Concepto	Egresos					Subejercicio 6 = (3-4)
	Aprobado	Ampliaciones/ (Reducciones)	Modificado	Devengado	Pagado	
	1	2	3 = (1+2)	4	5	
Equipo e Instrumental Médico y de Laboratorio	2,950,610.36	1,582,478.77	4,533,089.13	0.01	0.01	4,533,089.12
Vehículos y Equipo de Transporte	0.00	0.00	0.00	0.00	0.00	0.00
Equipo de Defensa y Seguridad	0.00	0.00	0.00	0.00	0.00	0.00
Maquinaria, Otros Equipos y Herramientas	0.00	18,577.00	18,577.00	18,577.00	18,577.00	0.00
Activos Biológicos	0.00	0.00	0.00	0.00	0.00	0.00
Bienes Inmuebles	0.00	0.00	0.00	0.00	0.00	0.00
Activos Intangibles	0.00	0.00	0.00	0.00	0.00	0.00
<b>Inversión Pública</b>	<b>0.00</b>	<b>0.00</b>	<b>0.00</b>	<b>0.00</b>	<b>0.00</b>	<b>0.00</b>
Obra Pública en Bienes de Dominio Público	0.00	0.00	0.00	0.00	0.00	0.00
Obra Pública en Bienes Propios	0.00	0.00	0.00	0.00	0.00	0.00
Proyectos Productivos y Acciones de Fomento	0.00	0.00	0.00	0.00	0.00	0.00
<b>Inversiones Financieras y Otras Provisiones</b>	<b>0.00</b>	<b>0.00</b>	<b>0.00</b>	<b>0.00</b>	<b>0.00</b>	<b>0.00</b>
Inversiones Para el Fomento de Actividades Productivas.	0.00	0.00	0.00	0.00	0.00	0.00
Acciones y Participaciones de Capital	0.00	0.00	0.00	0.00	0.00	0.00
Compra de Títulos y Valores	0.00	0.00	0.00	0.00	0.00	0.00
Concesión de Préstamos	0.00	0.00	0.00	0.00	0.00	0.00
Inversiones en Fideicomisos, Mandatos y Otros Análogos	0.00	0.00	0.00	0.00	0.00	0.00
Otras Inversiones Financieras	0.00	0.00	0.00	0.00	0.00	0.00
Provisiones para Contingencias y Otras Erogaciones Especiales	0.00	0.00	0.00	0.00	0.00	0.00
<b>Participaciones y Aportaciones</b>	<b>0.00</b>	<b>0.00</b>	<b>0.00</b>	<b>0.00</b>	<b>0.00</b>	<b>0.00</b>
Participaciones	0.00	0.00	0.00	0.00	0.00	0.00
Aportaciones	0.00	0.00	0.00	0.00	0.00	0.00
Convenios	0.00	0.00	0.00	0.00	0.00	0.00
<b>Deuda Pública</b>	<b>0.00</b>	<b>0.00</b>	<b>0.00</b>	<b>0.00</b>	<b>0.00</b>	<b>0.00</b>
Amortización de la Deuda Pública	0.00	0.00	0.00	0.00	0.00	0.00
Intereses de la Deuda Pública	0.00	0.00	0.00	0.00	0.00	0.00
Comisiones de la Deuda Pública	0.00	0.00	0.00	0.00	0.00	0.00
Gastos de la Deuda Pública	0.00	0.00	0.00	0.00	0.00	0.00
Costo por Coberturas	0.00	0.00	0.00	0.00	0.00	0.00
Apoyos Financieros	0.00	0.00	0.00	0.00	0.00	0.00
Adeudos de Ejercicios Fiscales Anteriores (Adefas)	0.00	0.00	0.00	0.00	0.00	0.00
<b>Total del Gasto</b>	<b>20,540,483.36</b>	<b>10,127,107.70</b>	<b>30,667,591.06</b>	<b>24,998,020.71</b>	<b>24,364,620.46</b>	<b>5,669,570.35</b>

L.C. EDILBERTO EDUARDO QUIJANO

JEFE DEL DEPTO. DE CONTABILIDAD

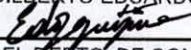
M.A. MARCO ANTONIO PANTÍ GONZÁLEZ

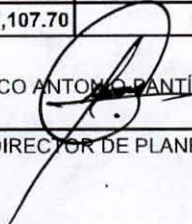
SUBDIRECTOR DE PLANEACIÓN

**CUENTA PÚBLICA 2018**  
**Estado Analítico del Ejercicio del Presupuesto de Egresos**  
**Clasificación Económica (por Tipo de Gasto)**  
**Del 1o. de enero al 31 de diciembre de 2018**  
**(Pesos)**

**ENTE PÚBLICO: INSTITUTO TECNOLÓGICO SUPERIOR DE HOPELCHEN**

Concepto	Egresos					Subejercicio
	Aprobado	Ampliaciones/ (Reducciones)	Modificado	Devengado	Pagado	
	1	2	3 = (1+2)	4	5	
<b>Gasto Corriente</b>	17,589,873.00	7,167,821.32	24,757,694.32	23,621,213.09	22,987,812.84	1,136,481.23
<b>Gasto de Capital</b>	2,950,610.36	2,959,286.38	5,909,896.74	1,376,807.62	1,376,807.62	4,533,089.12
<b>Amortización de la Deuda y Disminución de Pasivos</b>	0.00	0.00	0.00	0.00	0.00	0.00
<b>Pensiones y Jubilaciones</b>	0.00	0.00	0.00	0.00	0.00	0.00
<b>Participaciones</b>	0.00	0.00	0.00	0.00	0.00	0.00
<b>Total del Gasto</b>	<b>20,540,483.36</b>	<b>10,127,107.70</b>	<b>30,667,591.06</b>	<b>24,998,020.71</b>	<b>24,364,620.46</b>	<b>5,669,570.35</b>

L.C. EDILBERTO EDUARDO QUIJANO  
  
 JEFE DEL DEPTO. DE CONTABILIDAD

M.A. MARCO ANTONIO PANTÍ GONZÁLEZ  
  
 SUBDIRECTOR DE PLANEACIÓN

**CUENTA PÚBLICA 2018**  
**Estado Analítico del Ejercicio del Presupuesto de Egresos**  
**Clasificación Administrativa**  
**Del 1o. de enero al 31 de diciembre de 2018**  
**(Pesos)**


**ENTE PÚBLICO: INSTITUTO TECNOLÓGICO SUPERIOR DE HOPELCHEN**

Concepto	Egresos					Subejercicio
	Aprobado	Ampliaciones/ (Reducciones)	Modificado	Devengado	Pagado	
	1	2	3 = ( 1 + 2 )	4	5	
[28] INSTITUTO TECNOLÓGICO SUPERIOR DE HOPELCHEN	20,540,483.36	10,127,107.70	30,667,591.06	24,998,020.71	24,364,620.46	5,669,570.35
□	0.00	0.00	0.00	0.00	0.00	0.00
<b>Total del Gasto</b>	<b>20,540,483.36</b>	<b>10,127,107.70</b>	<b>30,667,591.06</b>	<b>24,998,020.71</b>	<b>24,364,620.46</b>	<b>5,669,570.35</b>

L.C. EDILBERTO EDUARDO QUIJANO

  
 JEFE DEL DEPTO. DE CONTABILIDAD

M.A. MARCO ANTONIO FANTÍ GONZÁLEZ

  
 SUBDIRECTOR DE PLANEACIÓN

**CUENTA PÚBLICA 2018**  
**Clasificación Funcional (Finalidad y Función)**  
**Del 1o. de enero al 31 de diciembre de 2018**  
**(Pesos)**

**ENTE PÚBLICO: INSTITUTO TECNOLÓGICO SUPERIOR DE HOPELCHEN**

Concepto	Egresos					Subejercicio
	Aprobado	Ampliaciones/ (Reducciones)	Modificado	Devengado	Pagado	
	1	2	3 = (1 + 2)	4	5	
<b>Gobierno</b>	0.00	0.00	0.00	0.00	0.00	0.00
Legislación	0.00	0.00	0.00	0.00	0.00	0.00
Justicia	0.00	0.00	0.00	0.00	0.00	0.00
Coordinación de la Política de Gobierno	0.00	0.00	0.00	0.00	0.00	0.00
Relaciones Exteriores	0.00	0.00	0.00	0.00	0.00	0.00
Asuntos Financieros y Hacendarios	0.00	0.00	0.00	0.00	0.00	0.00
Seguridad Nacional	0.00	0.00	0.00	0.00	0.00	0.00
Asuntos de Orden Público y de Seguridad Interior	0.00	0.00	0.00	0.00	0.00	0.00
Otros Servicios Generales	0.00	0.00	0.00	0.00	0.00	0.00
<b>Desarrollo Social</b>	20,540,483.36	10,127,107.70	30,667,591.06	24,998,020.71	24,364,620.46	5,689,570.35
Protección Ambiental	0.00	0.00	0.00	0.00	0.00	0.00
Vivienda y Servicios a la Comunidad	0.00	0.00	0.00	0.00	0.00	0.00
Salud	0.00	0.00	0.00	0.00	0.00	0.00
Recreación, Cultura y Otras Manifestaciones Sociales	0.00	0.00	0.00	0.00	0.00	0.00
Educación	20,540,483.36	10,127,107.70	30,667,591.06	24,998,020.71	24,364,620.46	5,689,570.35
Protección Social	0.00	0.00	0.00	0.00	0.00	0.00
Otros Asuntos Sociales	0.00	0.00	0.00	0.00	0.00	0.00
<b>Desarrollo Económico</b>	0.00	0.00	0.00	0.00	0.00	0.00
Asuntos Económicos, Comerciales y Laborales en General	0.00	0.00	0.00	0.00	0.00	0.00
Agropecuaria, Silvicultura, Pesca y Caza	0.00	0.00	0.00	0.00	0.00	0.00
Combustibles y Energía	0.00	0.00	0.00	0.00	0.00	0.00
Minería, Manufacturas y Construcción	0.00	0.00	0.00	0.00	0.00	0.00
Transporte	0.00	0.00	0.00	0.00	0.00	0.00
Comunicaciones	0.00	0.00	0.00	0.00	0.00	0.00
Turismo	0.00	0.00	0.00	0.00	0.00	0.00
Ciencia, Tecnología e Innovación	0.00	0.00	0.00	0.00	0.00	0.00
Otros Industrias y Otros Asuntos Económicos	0.00	0.00	0.00	0.00	0.00	0.00
<b>Otras no Clasificadas en Funciones Anteriores</b>	0.00	0.00	0.00	0.00	0.00	0.00
Transacciones de la Deuda Pública / Costo Financiero de la Deuda	0.00	0.00	0.00	0.00	0.00	0.00
Transferencias, Participaciones y Aportaciones entre Diferentes Niveles y Órdenes de Gobierno	0.00	0.00	0.00	0.00	0.00	0.00
Saneamiento del Sistema Financiero	0.00	0.00	0.00	0.00	0.00	0.00
Adeudos de Ejercicios Fiscales Anteriores	0.00	0.00	0.00	0.00	0.00	0.00
<b>Total del Gasto</b>	<b>20,540,483.36</b>	<b>10,127,107.70</b>	<b>30,667,591.06</b>	<b>24,998,020.71</b>	<b>24,364,620.46</b>	<b>5,689,570.35</b>

L.C. EDILBERTO EDUARDO QUIJANO

JEFE DEL DEPTO. DE CONTABILIDAD

M.A. MARCO ANTONIO PANTÍ GONZÁLEZ

SUBDIRECTOR DE PLANEACIÓN



**CUENTA PÚBLICA 2018**  
**Intereses de la Deuda**  
**Del 1o. de enero al 31 de diciembre de 2018**  
**(Pesos)**

**ENTE PÚBLICO: INSTITUTO TECNOLÓGICO SUPERIOR DE HOPELCHEN**

Identificación de Crédito o Instrumento	Devengado	Pagado
<b>Créditos Bancarios</b>		
SIN OPERACIONES	0.00	0.00
<b>Total Créditos Bancarios:</b>	<b>0.00</b>	<b>0.00</b>
<b>Otros Instrumentos de Deuda</b>		
<b>Total Otros Instrumentos de Deuda:</b>		
<b>TOTAL:</b>	<b>0.00</b>	<b>0.00</b>

L.C. EDILBERTO EDUARDO  
 QUIJANO

JEFE DEL DEPTO. DE  
 CONTABILIDAD

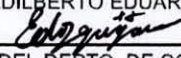
M.A. MARCO ANTONIO PANTÍ  
 GONZÁLEZ


SUBDIRECTOR DE PLANEACIÓN

CUENTA PÚBLICA 2018  
 Endeudamiento Neto  
 Del 1o. de enero al 31 de diciembre de 2018  
 (Pesos)

ENTE PÚBLICO: INSTITUTO TECNOLÓGICO SUPERIOR DE HOPELCHEN

Identificación de Crédito o Instrumento	Colocación	Amortización	Endeudamiento Neto
	A	B	C = A - B
<b>Creditos Bancarios</b>			
SIN OPERACIONES	0.00	0.00	0.00
<b>Total Créditos Bancarios</b>	<b>0.00</b>	<b>0.00</b>	<b>0.00</b>
<b>Otros Instrumentos de Deuda</b>			
<b>Total Otros Instrumentos de Deuda</b>			
<b>TOTAL</b>	<b>0.00</b>	<b>0.00</b>	<b>0.00</b>

L.C. EDILBERTO EDUARDO QUIJANO  
  
 JEFE DEL DEPTO. DE CONTABILIDAD

M.A. MARCO ANTONIO PANTÍ GONZÁLEZ  
  
 SUBDIRECTOR DE PLANEACIÓN

**CUENTA PÚBLICA 2018**  
**Indicadores de Postura Fiscal**  
**Del 1o. de enero al 31 de diciembre de 2018**  
**(Pesos)**

**ENTE PÚBLICO: INSTITUTO TECNOLÓGICO SUPERIOR DE HOPELCHEN**

Concepto	Estimado	Devengado	Pagado <sup>3</sup>
<b>I. Ingresos Presupuestarios (I=1+2)</b>	20,540,483.36	30,489,122.06	30,489,122.06
1. Ingresos del Gobierno de la Entidad Federativa <sup>1</sup>	0.00	0.00	0.00
2. Ingresos del Sector Paraestatal <sup>1</sup>	20,540,483.36	30,489,122.06	30,489,122.06
<b>II. Egresos Presupuestarios (II=3+4)</b>	20,540,483.36	24,998,020.71	24,364,620.46
3. Egresos del Gobierno de la Federativa <sup>2</sup>	0.00	0.00	0.00
4. Egresos del Sector Paraestatal <sup>2</sup>	20,540,483.36	24,998,020.71	24,364,620.46
<b>III. Balance Presupuestario (Superávit o Déficit) (III=I - II)</b>	0.00	5,491,101.35	6,124,501.60

Concepto	Estimado	Devengado	Pagado <sup>3</sup>
<b>III. Balance presupuestario (Superávit o Déficit)</b>	0.00	5,491,101.35	6,124,501.60
<b>IV. Intereses, Comisiones y Gastos de la Deuda</b>	0.00	0.00	0.00
<b>V. Balance Primario (Superávit o Déficit) (V= III - IV)</b>	0.00	5,491,101.35	6,124,501.60

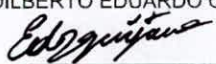
Concepto	Estimado	Devengado	Pagado <sup>3</sup>
<b>A. Financiamiento</b>	0.00	0.00	0.00
<b>B. Amortización de la deuda</b>	0.00	0.00	0.00
<b>C. Endeudamiento ó desendeudamiento (C = A - B)</b>	0.00	0.00	0.00

1. Los Ingresos que se presentan son los ingresos presupuestarios totales sin incluir los ingresos por financiamientos. Los Ingresos del Gobierno de la Entidad Federativa corresponden a los del Poder Ejecutivo, Legislativo Judicial y Autónomos

2. Los egresos que se presentan son los egresos presupuestarios totales sin incluir los egresos por amortización. Los egresos del Gobierno de la Entidad Federativa corresponden a los del Poder Ejecutivo, Legislativo, Judicial y Órganos Autónomos

3. Para Ingresos se reportan los ingresos recaudados; para egresos se reportan los egresos pagados

L.C. EDILBERTO EDUARDO QUIJANO

  
 JEFE DEL DEPTO. DE CONTABILIDAD

M.A. MARCO ANTONIO PANTÍ  
 GONZÁLEZ

  
 SUBDIRECTOR DE PLANEACIÓN

# **INFORMACIÓN PROGRAMÁTICA**



**CUENTA PÚBLICA 2018**  
**Gasto por Categoría Programática**  
**Del 1o. de enero al 31 de diciembre de 2018**  
**(Pesos)**

**ENTE PÚBLICO: INSTITUTO TECNOLÓGICO SUPERIOR DE HOPELCHEN**

Concepto	Egresos					Subejercicio 6 = (3 - 4)
	Aprobado 1	Ampliaciones/ (Reducciones) 2	Modificado 3 = (1 + 2)	Devengado 4	Pagado 5	
Programas	20,540,483.36	10,127,107.70	30,667,591.06	24,998,020.71	24,364,620.46	5,669,570.35
Subsidios: Sector Social y Privado o Entidades Federativas y Municipios	0.00	0.00	0.00	0.00	0.00	0.00
Sujetos a Reglas de Operación	0.00	0.00	0.00	0.00	0.00	0.00
Otros Subsidios	0.00	0.00	0.00	0.00	0.00	0.00
Desempeño de la Funciones	20,540,483.36	10,127,107.70	30,667,591.06	24,998,020.71	24,364,620.46	5,669,570.35
Prestación de Servicios Públicos	20,540,483.36	10,127,107.70	30,667,591.06	24,998,020.71	24,364,620.46	5,669,570.35
Provisión de Bienes Públicos	0.00	0.00	0.00	0.00	0.00	0.00
Planeación, seguimiento y evaluación de políticas públicas	0.00	0.00	0.00	0.00	0.00	0.00
Promoción y fomento	0.00	0.00	0.00	0.00	0.00	0.00
Regulación y supervisión	0.00	0.00	0.00	0.00	0.00	0.00
Funciones de las Fuerzas Armadas (Únicamente Gobierno Federal)	0.00	0.00	0.00	0.00	0.00	0.00
Específicos	0.00	0.00	0.00	0.00	0.00	0.00
Proyectos de Inversión	0.00	0.00	0.00	0.00	0.00	0.00
Administrativos y de Apoyo	0.00	0.00	0.00	0.00	0.00	0.00
Apoyo al proceso presupuestario y para mejorar la eficiencia Institucional	0.00	0.00	0.00	0.00	0.00	0.00
Apoyo a la función pública y al mejoramiento de la función	0.00	0.00	0.00	0.00	0.00	0.00
Operaciones Ajenas	0.00	0.00	0.00	0.00	0.00	0.00
Compromisos	0.00	0.00	0.00	0.00	0.00	0.00
Obligaciones de Cumplimiento de resolución jurisdiccional	0.00	0.00	0.00	0.00	0.00	0.00
Desastres Naturales	0.00	0.00	0.00	0.00	0.00	0.00
Obligaciones	0.00	0.00	0.00	0.00	0.00	0.00
Pensiones y Jubilaciones	0.00	0.00	0.00	0.00	0.00	0.00
Aportaciones a la seguridad social	0.00	0.00	0.00	0.00	0.00	0.00
Aportaciones a fondos de estabilización	0.00	0.00	0.00	0.00	0.00	0.00
Aportaciones a fondos de inversión y reestructura de pensiones	0.00	0.00	0.00	0.00	0.00	0.00
Programas de Gasto Federalizado (Gobierno Federal)	0.00	0.00	0.00	0.00	0.00	0.00
Gasto Federalizado	0.00	0.00	0.00	0.00	0.00	0.00
Participaciones a entidades federativas y municipios	0.00	0.00	0.00	0.00	0.00	0.00
Costo financiero, deuda o apoyos a deudores y ahorradores de la banca	0.00	0.00	0.00	0.00	0.00	0.00
Adeudos de ejercicios fiscales anteriores	0.00	0.00	0.00	0.00	0.00	0.00
<b>Total Del Gasto</b>	<b>20,540,483.36</b>	<b>10,127,107.70</b>	<b>30,667,591.06</b>	<b>24,998,020.71</b>	<b>24,364,620.46</b>	<b>5,669,570.35</b>

  
 L.C. EDILBERTO EDUARDO QUIJANO

JEFE DEL DEPTO. DE CONTABILIDAD

  
 M.A. MARCO ANTONIO PANTI GONZÁLEZ

SUBDIRECTOR DE PLANEACIÓN



INSTITUTO TECNOLÓGICO SUPERIOR DE HOPELCHEN  
ENERO-DICIEMBRE 2018  
PROGRAMAS Y PROYECTOS DE INVERSIÓN

AL 31 DE DICIEMBRE DE 2018, EL INSTITUTO TECNOLÓGICO SUPERIOR DE HOPELCHEN NO CUENTA CON PROGRAMAS Y PROYECTOS DE INVERSIÓN

---

Bajo protesta de decir verdad declaramos que los Estados Financieros y sus Notas son razonablemente correctos y responsabilidad del emisor

---

C.P. EDILBERTO EDUARDO QUIJANO  
JEFE DEL DEPARTAMENTO DE  
CONTABILIDAD

---

LIC. OLGA IRINA PÉREZ VILLARINO  
ENCARGADA DE LA SUBD. DE  
ADMINISTRACIÓN Y FINANZAS

---



**GOBIERNO DEL ESTADO DE CAMPECHE**  
**SECRETARÍA DE LA CONTRALORÍA**  
**Presupuesto de Egresos 2018**



**Evaluación del Presupuesto Basado en Resultados (PbR)**  
**Resultado de los Indicadores Estratégicos y de Gestión**

PAGINAS: 1/2

Trimestre: Octubre - Diciembre

**DATOS DEL PROGRAMA**

**Ramo Administrativo:** 28 Organismos Públicos Descentralizados  
**Denominación del Programa:** 107 Educación Superior Tecnológica en el Estado de Campeche

Orden	Objetivo	Nombre del Indicador	Fórmula	Tip/Dim Fre	U. de M.	Meta Programada del Trimestre			Resultado Alcanzado del Trimestre			Unidad Responsable del Programa	Causas de desviación	Resultado Acumulado al Trimestre
						Variable 1	Variable 2	Meta	Variable 1	Variable 2	Resultado			Resultado
C1527	Servicio Educativo Integral y de calidad proporcionado	1154 Porcentaje de alumnos egresados por cohorte generacional	(Total de alumnos egresados / Alumnos inscritos de esa cohorte generacional) x100	GESTION/Eficacia/Anual	489 Por ciento	53.00	116.00	45.00	0.00	0.00	0.00	CONTROL ESCOLAR		40.51
C1528	Vinculación Institucional con diversos sectores productivos realizados	1155 Porcentaje de alumnos vinculados con el sector privado, público o social	(Número de alumnos vinculados con el sector privado, público o social / Matriculados total programados) x100	GESTION/Eficacia/Anual	489 Por ciento	86.00	80.00	100.00	64.00	64.00	100.00	VINCULACION		169.00
C472.A1529	Implementación de mecanismos que permitan el acceso, permanencia y conclusión de los Estudiantes de Educación Superior	1196 Porcentaje de alumnos de todos los programas educativos que reciben becas	(Número de alumnos que se inscriben en el programa de becas / Total de matriculados de nuevo ingreso) x100	GESTION/Eficacia/Semestral	489 Por ciento	128.00	128.00	100.00	146.00	146.00	100.00	CONTROL ESCOLAR		100.00
C472.A1530	Fortalecimiento de la planta Docente y Administrativa	1197 Porcentaje de acciones de capacitación a personal	(Número de acciones de capacitación para docentes y administrativos realizadas / Total de acciones de capacitación programadas) x100	GESTION/Eficacia/Trimestral	489 Por ciento	6.00	6.00	100.00	6.00	6.00	100.00	ACADEMICA		164.16
C472.A1531	Participar en eventos que promuevan el desarrollo de diversas habilidades que permitan coadyuvar a la formación integral del alumno	1131 Porcentaje de actividades realizadas	(Número de actividades realizadas / Número de actividades programadas) x100	GESTION/Eficacia/Trimestral	489 Por ciento	8.00	8.00	100.00	10.00	8.00	125.00	ACADEMICA		112.00
C472.A2508	Acciones para la igualdad entre mujeres y hombres	1964 Porcentaje de acciones para la igualdad entre mujeres y hombres en la UTS Hopelchén	(Número de acciones para la igualdad entre mujeres y hombres realizadas / Número de acciones para la igualdad entre mujeres y hombres programadas) x100	GESTION/Eficacia/Semestral	489 Por ciento	0.00	0.00	0.00	1.00	0.00	0.00	Académica		200.00
C473.A1532	Realización de actividades que vinculen a la institución con el sector público, privado y social	1199 Porcentaje de acciones de vinculación con los diferentes sectores de nuestro entorno	(Número de acciones de vinculación con los diversos sectores realizadas / Número de acciones de vinculación con los diversos sectores programadas) x100	GESTION/Eficacia/Semestral	489 Por ciento	4.00	4.00	100.00	3.00	4.00	75.00	VINCULACION		112.00
C473.A1533	Realización del Servicio Social, residencias profesionales y prácticas profesionales que permitan al alumno aplicar sus competencias en los diversos sectores	1200 Porcentaje de alumnos del Tecnológico de Hopelchén que realizan servicio social y residencias profesionales	(Número de alumnos que realizan servicio social y residencias profesionales / Total de alumnos que reúnen requisitos para realizar servicio social y residencias profesionales) x100	GESTION/Eficacia/Semestral	489 Por ciento	105.00	150.00	70.00	137.00	154.00	88.96	VINCULACION		90.52



GOBIERNO DEL ESTADO DE CAMPECHE  
SECRETARÍA DE LA CONTRALORÍA  
Presupuesto de Egresos 2018

SECONT  
GOBIERNO DEL ESTADO  
CAMPECHE 2015-2021



Evaluación del Presupuesto Basado en Resultados (PbR)  
Resultado de los Indicadores Estratégicos y de Gestión

Trimestre: Octubre - Diciembre

PAGINAS: 2/2

M. en A. Marco Antonio Pantli González  
Subdirector de Planeación  
Entlace Responsable

Ing. Hiram Aranda Calcerón  
Director General  
Titular de la Dependencia y/o Entidad



# ANEXOS

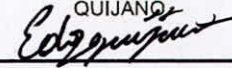


**CUENTA PÚBLICA 2018**  
**Relación de Bienes Inmuebles que Componen el Patrimonio**  
**(Pesos)**

**ENTE PÚBLICO: INSTITUTO TECNOLÓGICO SUPERIOR DE HOPELCHEN**

Código	Descripción del Bien Inmueble	Valor en libros
5831000003-1	CASETA DE VIGILANCIA	155,892.35
5831000002-1	OFICINA	35,360.28
5891000002-1	BARDA PERIMENTAL	1,165,635.20
5891000004-1	ELEVADOR	642,640.00
5891000005-1	ESTRUCTURA METALICA DE LA CANCHA	1,048,786.50
5891000003-1	ILUMINACIÓN	182,426.00
5891000006-1	POZO DE AGUA	865,958.21

L.C. EDILBERTO EDUARDO  
QUIJANO



JEFE DEL DEPTO. DE  
CONTABILIDAD

M.A. MARCO ANTONIO PANTÍ  
GONZÁLEZ



SUBDIRECTOR DE PLANEACIÓN

**CUENTA PÚBLICA 2018**  
**Relación de Bienes Muebles que Componen el Patrimonio**  
**(Pesos)**

**ENTE PÚBLICO: INSTITUTO TECNOLOGICO SUPERIOR DE HOPELCHEN**

Código	Descripción del Bien Mueble	Valor en Libros
5111000002-1	ARCHIVERO DE METAL	51,000.00
5111000096-1	DONACIÓN DE MOBILIARIO DE OFICINA Y ESTANTERÍA	3,228,189.81
5111000028-1	ESCRITORIO	3,137.80
5111000028-2	ESCRITORIO	3,137.80
5111000028-3	ESCRITORIO	3,137.80
5111000028-4	ESCRITORIO	3,137.80
5111000028-5	ESCRITORIO	3,137.80
5111000028-6	ESCRITORIO	3,137.80
5111000038-1	JUEGO SALA	3,599.10
5111000063-1	MESA	1,349.10
5111000052-1	MESA DE JUNTAS	4,446.75
5111000052-2	MESA DE JUNTAS	4,446.75
5111000055-1	MESA DE TRABAJO DE METAL	2,860.56
5111000055-2	MESA DE TRABAJO DE METAL	2,860.56
5111000055-3	MESA DE TRABAJO DE METAL	2,860.56
5111000055-4	MESA DE TRABAJO DE METAL	2,860.56
5111000055-5	MESA DE TRABAJO DE METAL	2,860.56
5111000055-6	MESA DE TRABAJO DE METAL	2,860.56
5111000055-7	MESA DE TRABAJO DE METAL	2,860.56
5111000055-8	MESA DE TRABAJO DE METAL	2,860.56
5111000055-9	MESA DE TRABAJO DE METAL	2,860.56
5111000055-10	MESA DE TRABAJO DE METAL	2,860.56
5111000055-11	MESA DE TRABAJO DE METAL	2,860.56
5111000055-12	MESA DE TRABAJO DE METAL	2,860.56
5111000055-13	MESA DE TRABAJO DE METAL	2,860.56
5111000055-14	MESA DE TRABAJO DE METAL	2,860.56
5111000055-15	MESA DE TRABAJO DE METAL	2,860.56
5111000055-16	MESA DE TRABAJO DE METAL	2,860.56
5111000055-17	MESA DE TRABAJO DE METAL	2,860.56
5111000055-18	MESA DE TRABAJO DE METAL	2,860.56
5111000055-19	MESA DE TRABAJO DE METAL	2,860.56

**CUENTA PÚBLICA 2018**  
**Relación de Bienes Muebles que Componen el Patrimonio**  
**(Pesos)**

Código	Descripción del Bien Mueble	Valor en Libros
5111000055-20	MESA DE TRABAJO DE METAL	2,860.56
5111000055-21	MESA DE TRABAJO DE METAL	2,860.56
5111000055-22	MESA DE TRABAJO DE METAL	2,860.56
5111000055-23	MESA DE TRABAJO DE METAL	2,860.56
5111000055-24	MESA DE TRABAJO DE METAL	2,860.56
5111000055-25	MESA DE TRABAJO DE METAL	2,860.56
5111000055-26	MESA DE TRABAJO DE METAL	2,860.56
5111000055-27	MESA DE TRABAJO DE METAL	2,860.56
5111000055-28	MESA DE TRABAJO DE METAL	2,860.56
5111000055-29	MESA DE TRABAJO DE METAL	2,860.56
5111000055-30	MESA DE TRABAJO DE METAL	2,860.56
5111000055-31	MESA DE TRABAJO DE METAL	1,030.08
5111000055-32	MESA DE TRABAJO DE METAL	1,030.08
5111000055-33	MESA DE TRABAJO DE METAL	1,030.08
5111000055-34	MESA DE TRABAJO DE METAL	1,030.08
5111000055-35	MESA DE TRABAJO DE METAL	1,030.08
5111000055-36	MESA DE TRABAJO DE METAL	1,030.08
5111000055-37	MESA DE TRABAJO DE METAL	1,030.08
5111000055-38	MESA DE TRABAJO DE METAL	1,030.08
5111000055-39	MESA DE TRABAJO DE METAL	1,030.08
5111000055-40	MESA DE TRABAJO DE METAL	1,030.08
5111000055-41	MESA DE TRABAJO DE METAL	1,030.08
5111000055-42	MESA DE TRABAJO DE METAL	1,030.08
5111000055-43	MESA DE TRABAJO DE METAL	1,030.08
5111000055-44	MESA DE TRABAJO DE METAL	1,030.08
5111000086-1	SILLA	53,057.12
5111000088-1	SILLÓN	2,207.48
5111000088-2	SILLÓN	2,207.48
5121000008-1	DONACIÓN MOBILIARIO EXCEPTO DE OFICINA Y ESTANTERÍA	303,372.65
5151000127-1	ACCES POINT	22,011.00
5151000127-2	ACCES POINT	26,199.99
5151000127-3	ACCES POINT	3,037.83
5151000127-4	ACCES POINT	3,037.83

**CUENTA PÚBLICA 2018**  
**Relación de Bienes Muebles que Componen el Patrimonio**  
**(Pesos)**

Código	Descripción del Bien Mueble	Valor en Libros
5151000124-3	COMPUTADORA	321,731.80
5151000124-2	COMPUTADORA	17,993.92
5151000124-1	COMPUTADORA	145,853.27
5151000124-4	COMPUTADORA	14,279.90
5151000124-5	COMPUTADORA	14,279.90
5151000124-6	COMPUTADORA	14,279.90
5151000124-7	COMPUTADORA	14,279.90
5151000124-8	COMPUTADORA	14,279.90
5151000124-9	COMPUTADORA	14,279.90
5151000124-10	COMPUTADORA	14,279.90
5151000124-11	COMPUTADORA	14,279.90
5151000124-12	COMPUTADORA	14,279.90
5151000124-13	COMPUTADORA	14,279.90
5151000124-14	COMPUTADORA	14,279.90
5151000124-15	COMPUTADORA	14,279.90
5151000124-16	COMPUTADORA	14,279.90
5151000124-17	COMPUTADORA	14,279.90
5151000124-18	COMPUTADORA	14,279.90
5151000124-19	COMPUTADORA	14,279.90
5151000124-20	COMPUTADORA	14,279.90
5151000124-21	COMPUTADORA	14,279.90
5151000124-22	COMPUTADORA	14,279.90
5151000124-23	COMPUTADORA	14,279.90
5151000124-24	COMPUTADORA	14,279.90
5151000124-25	COMPUTADORA	14,279.90
5151000124-26	COMPUTADORA	14,279.90
5151000124-27	COMPUTADORA	14,279.90
5151000124-28	COMPUTADORA	14,279.90
5151000124-29	COMPUTADORA	14,279.90
5151000124-30	COMPUTADORA	14,279.90
5151000124-31	COMPUTADORA	14,279.90
5151000124-32	COMPUTADORA	14,279.90
5151000124-33	COMPUTADORA	14,279.90

**CUENTA PÚBLICA 2018**  
**Relación de Bienes Muebles que Componen el Patrimonio**  
**(Pesos)**

Código	Descripción del Bien Mueble	Valor en Libros
5151000124-34	COMPUTADORA	14,279.90
5151000124-35	COMPUTADORA	14,279.90
5151000124-36	COMPUTADORA	14,279.90
5151000124-37	COMPUTADORA	14,279.90
5151000124-38	COMPUTADORA	14,279.90
5151000124-39	COMPUTADORA	14,279.90
5151000124-40	COMPUTADORA	14,279.90
5151000124-41	COMPUTADORA	14,279.90
5151000124-42	COMPUTADORA	14,279.90
5151000124-43	COMPUTADORA	14,279.90
5151000019-1	DISCO DURO	24,128.00
5151000019-2	DISCO DURO	3,016.00
5151000129-2	DONACIÓN EQUIPO DE COMPUTO Y T.I.	1,857,593.17
5151000129-1	DONACIÓN EQUIPO DE COMPUTO Y T.I.	2,315,236.76
5151000029-1	EQUIPO MULTIFUNCIONES (SCANNER, COPIADORA, IMPRESORA,)	4,799.00
5151000125-1	FORTIGATE	135,624.23
5151000044-1	IMPRESORA	29,344.83
5151000044-6	IMPRESORA	35,200.00
5151000044-2	IMPRESORA	18,560.00
5151000044-3	IMPRESORA	6,867.51
5151000044-4	IMPRESORA	1,326.89
5151000044-5	IMPRESORA	2,754.70
5151000044-8	IMPRESORA	42,603.48
5151000044-9	IMPRESORA	13,500.00
5151000035-1	IMPRESORA DE CREDENCIALES	77,401.00
5151000128-1	LAPTOP	11,018.84
5151000128-2	LAPTOP	11,018.84
5151000128-3	LAPTOP	11,018.84
5151000128-4	LAPTOP	11,018.84
5151000128-5	LAPTOP	11,018.84
5151000128-6	LAPTOP	19,140.00
5151000128-7	LAPTOP	19,140.00
5151000128-8	LAPTOP	118,500.00

**CUENTA PÚBLICA 2018**  
**Relación de Bienes Muebles que Componen el Patrimonio**  
**(Pesos)**

Código	Descripción del Bien Mueble	Valor en Libros
5151000128-9	LAPTOP	14,094.00
5151000128-10	LAPTOP	14,094.00
5151000128-11	LAPTOP	14,094.00
5151000128-12	LAPTOP	14,094.00
5151000128-13	LAPTOP	14,094.00
5151000128-14	LAPTOP	14,094.00
5151000058-1	LECTORA BIOMÉTRICA DE HUELLA DIGITAL	4,060.00
5151000066-1	MICROCOMPUTADORA PORTATIL -- LAPTOP--	123,424.00
5151000066-2	MICROCOMPUTADORA PORTATIL -- LAPTOP--	37,497.00
5151000066-3	MICROCOMPUTADORA PORTATIL -- LAPTOP--	18,092.52
5151000072-1	NO-BREAK	19,372.00
5151000079-1	PROCESADOR DE COMPUTADORA	27,167.20
5151000080-1	PROYECTOR MULTIMEDIA	9,964.40
5151000080-2	PROYECTOR MULTIMEDIA	9,964.40
5151000080-3	PROYECTOR MULTIMEDIA	9,964.40
5151000080-4	PROYECTOR MULTIMEDIA	9,964.40
5151000080-5	PROYECTOR MULTIMEDIA	9,964.40
5151000080-6	PROYECTOR MULTIMEDIA	9,964.40
5151000080-7	PROYECTOR MULTIMEDIA	9,964.40
5151000080-8	PROYECTOR MULTIMEDIA	9,964.40
5151000080-9	PROYECTOR MULTIMEDIA	9,964.40
5151000131-1	PUNTO DE ACCESO (802.11 AC)	16,124.00
5151000131-2	PUNTO DE ACCESO (802.11 AC)	16,124.00
5151000131-3	PUNTO DE ACCESO (802.11 AC)	16,124.00
5151000131-4	PUNTO DE ACCESO (802.11 AC)	16,124.00
5151000131-5	PUNTO DE ACCESO (802.11 AC)	16,124.00
5151000096-1	SOFTWARE DE LABORATORIO VIRTUAL	319,928.00
5151000126-2	Switch Administrable	129,908.40
5151000126-3	Switch Administrable	71,688.00
5151000126-1	Switch Administrable	3,306.00
5151000126-4	Switch Administrable	71,688.00
5151000115-1	UNIDAD DE ALMACENAMIENTO	53,589.20
5151000130-1	UPS	18,430.08

**CUENTA PÚBLICA 2018**  
**Relación de Bienes Muebles que Componen el Patrimonio**  
**(Pesos)**

Código	Descripción del Bien Mueble	Valor en Libros
5151000130-2	UPS	39,190.60
5191000186-1	DONACIÓN OTROS MOBILIARIOS Y EQUIPOS DE ADMINISTRACIÓN	20,195.68
5211000092-1	DRONE PARA FOTOGRAFÍAS Y FILMACIÓN	53,800.00
5211000052-2	MONITOR	34,707.20
5211000052-1	MONITOR	8,114.20
5211000060-1	PANTALLA PROYECTOR	12,988.52
5211000086-1	TELEVISIÓN	15,999.01
5211000086-2	TELEVISIÓN	20,880.00
5211000093-1	VIDEOPROYECTOR	31,088.00
5231000060-1	CAMARA DE MOVIMIENTO	106,720.00
5231000062-1	CAMARA DE MOVIMIENTO HD	26,680.00
5231000059-1	CAMARA FIJA	18,792.00
5231000061-1	CAMARA FIJA DE HD	4,176.00
5231000063-1	DONACIÓN CÁMARAS FOTOGRÁFICAS Y DE VIDEO	5,020.68
5231000058-1	GRABADOR DE VIDEO	19,720.00
5291000124-1	DONACIÓN OTRO MOBILIARIO Y EQ EDUCATIVO	293,276.00
5311000276-1	DONACIÓN DE EQUIPO MÉDICO Y DE LABORATORIO	511,567.61
5311000277-1	EQUIPAMIENTO DE LABORATORIO DE ANÁLISIS	397,766.00
5311000277-2	EQUIPAMIENTO DE LABORATORIO DE ANÁLISIS	472,800.00
5321000582-1	DONACIÓN DE INSTRUMENTAL MÉDICO	170,600.00
5321000253-1	MEDIDOR DE PH DE LABORATORIO CON SENSOR DE GEL	2,655.24
5411000002-1	AUTOMOVILES	153,600.00
5411000005-1	CAMIONETAS DE CARGA LIGERA	238,000.00
5411000006-1	FURGONETAS	422,500.00
5611000032-1	BASES PARA COLMENA	1,044.00
5611000031-1	SISTEMA DE MONITOREO Y DETEC DE PLAGAS	130,236.82
5621000036-1	COMPRESORA (PARA USOS INDUSTRIALES)	5,341.80
5641000003-1	DONACIÓN DE SISTEMAS DE AIRE ACONDICIONADO	583,526.84
5641000002-3	MINISPLIT	5,899.01
5641000002-1	MINISPLIT	17,960.00
5641000002-2	MINISPLIT	442,199.97
5651000004-1	ANTENA	28,988.80
5651000004-2	ANTENA	28,988.80



**CUENTA PÚBLICA 2018**  
**Relación de Bienes Muebles que Componen el Patrimonio**  
**(Pesos)**

Código	Descripción del Bien Mueble	Valor en Libros
5651000005-1	APARATO GPS PARA MEDIR DISTANCIAS GEODÉSICAS	177,480.00
5651000014-1	CENTRO DE CONTROL Y MONITOREO(VIDEOVIGILANCIA Y COMUN.INALAMB.)	244,197.66
5661000115-1	LUMINARIA	10,295.93
5661000115-2	LUMINARIA	10,295.93
5671000161-1	BOMBA DE AGUA	11,378.00
5671000159-1	CARRITO PODADOR	48,021.03
5671000158-1	DESBROZADORA	7,915.76
5671000162-1	DONACIÓN DE HERRAMIENTAS	444,887.12
5671000160-1	PODADORA	6,888.95
5671000160-2	PODADORA	8,530.00
5671000160-3	PODADORA	10,047.00
5691000305-1	Andamio	13,909.46
5691000170-1	ESTACIÓN TOTAL DE TOPOGRAFÍA	282,576.00
5691000304-1	MODULO DE LED PARA LUMINARIA	134,328.00
5691000302-1	NIVEL AUTOMATICO	92,336.00
5691000303-1	REFLECTOR ALTA POTENCIA	99,978.08
5691000282-1	TEODOLITO O TRÁNSITO	66,700.00

L.C. EDILBERTO EDUARDO QUIJANO



JEFE DEL DEPTO. DE CONTABILIDAD

M.A. MARCO ANTONIO FANTÍ GONZÁLEZ



SUBDIRECTOR DE PLANEACIÓN

**CUENTA PÚBLICA 2018**  
**Relación de Cuentas Bancarias productivas específicas**

**ENTE PÚBLICO: INSTITUTO TECNOLÓGICO SUPERIOR DE HOPELCHEN**

Fondo Programa o Convenio		Datos de la Cuenta	
		Institución Bancaria	Número de Cuenta
ORDINARIO FEDERAL		BBVA BANCOMER, S.A.	0198869596

L.C. EDILBERTO EDUARDO QUIJANO



JEFE DEL DEPTO. DE CONTABILIDAD

M.A. MARCO ANTONIO PANTÍ GONZÁLEZ



SUBDIRECTOR DE PLANEACIÓN



INSTITUTO TECNOLÓGICO SUPERIOR DE HOPELCHEN  
RELACIÓN DE ESQUEMAS BURSÁTILES Y DE COBERTURAS FINANCIERAS  
DICIEMBRE 2018

EN RELACIÓN AL ART. 46, ÚLTIMO PÁRRAFO DE LA LGCG, EL INSTITUTO TECNOLÓGICO SUPERIOR DE HOPELCHEN NO CUENTA CON ESQUEMAS BURSÁTILES Y DE COBERTURAS FINANCIERAS REGISTRADAS EN SU CONTABILIDAD.

C.P. EDILBERTO EDUARDO QUIJANO  
JEFE DEL DEPARTAMENTO DE  
CONTABILIDAD

LIC. OLGA IRINA PÉREZ VILLARINO  
ENCARGADA DE LA SUBD. DE ADMINISTRACIÓN Y  
FINANZAS

**CUENTA PÚBLICA 2018**  
**Formato del Ejercicio y Destino de Gasto Federalizado y Reintegros**

**ENTE PÚBLICO: INSTITUTO TECNOLÓGICO SUPERIOR DE HOPELCHEN**

Formato del ejercicio y destino de gasto federalizado y reintegros Anual				
Programa o Fondo	Destino de los Recursos	Ejercicio		Reintegro
		DEVENGADO	PAGADO	
CONVENIO	SUBSIDIO FEDERAL ORDINARIO	9,173,295.77	8,776,166.37	0.00

L.C. EDILBERTO EDUARDO QUIJANO



\_\_\_\_\_  
 JEFE DEL DEPTO. DE CONTABILIDAD

M.A. MARCO ANTONIO PANTÍ  
 GONZÁLEZ



\_\_\_\_\_  
 SUBDIRECTOR DE PLANEACIÓN

**CUENTA PÚBLICA 2018**  
**Clasificación Económica de los Ingresos, de los Gastos y del Financiamiento**  
**Versión Analítica**  
**Del 1o. de enero al 31 de diciembre de 2018**  
**(Pesos)**

**ENTE PÚBLICO: INSTITUTO TECNOLOGICO SUPERIOR DE HOPELCHEN**

Código	Concepto	Importe
<b>1</b>	<b>INGRESOS</b>	
<b>1.1</b>	<b>INGRESOS CORRIENTES</b>	<b>30,489,122.06</b>
<b>1.1.1</b>	<b>Impuestos</b>	<b>0.00</b>
1.1.1.1	Impuestos sobre el ingreso, las utilidades y las ganancias de capital	0.00
1.1.1.1.1	De personas físicas	0.00
1.1.1.1.2	De empresas y otras corporaciones (personas morales)	0.00
1.1.1.1.3	No clasificables	0.00
1.1.1.2	Impuestos sobre nómina y la fuerza de trabajo	0.00
1.1.1.3	Impuestos sobre la propiedad	0.00
1.1.1.4	Impuestos sobre los bienes y servicios	0.00
1.1.1.5	Impuestos sobre el comercio y las transacciones internacionales/comercio exterior	0.00
1.1.1.6	Impuestos ecológicos	0.00
1.1.1.7	Impuestos a los rendimientos petroleros	0.00
1.1.1.8	Otros Impuestos	0.00
1.1.1.9	Accesorios	0.00
<b>1.1.2</b>	<b>Contribuciones a la Seguridad Social</b>	<b>0.00</b>
1.1.2.1	Contribuciones de los empleados	0.00
1.1.2.2	Contribuciones de los empleadores	0.00
1.1.2.3	Contribuciones de los trabajadores por cuenta propia o no empleados	0.00
1.1.2.4	Contribuciones no clasificables	0.00
<b>1.1.3</b>	<b>Contribuciones de Mejoras</b>	<b>0.00</b>
<b>1.1.4</b>	<b>Derechos y Productos y Aprovechamientos Corrientes</b>	<b>4.38</b>
1.1.4.1	Derechos no incluidos en otros conceptos	0.00
1.1.4.2	<i>Productos corrientes no incluidos en otros conceptos</i>	<b>4.38</b>
1.1.4.3	Aprovechamientos corrientes no incluidos en otros conceptos	0.00
<b>1.1.5</b>	<b>Rentas de la Propiedad</b>	<b>0.00</b>
<b>1.1.5.1</b>	<b>Intereses</b>	<b>0.00</b>
<b>1.1.5.1.1</b>	<b>Internos</b>	<b>0.00</b>
1.1.5.1.2	Externos	0.00
1.1.5.2	Dividendos y retiros de las cuasisociedades	0.00
1.1.5.3	Arrendamientos de tierras y terrenos	0.00
1.1.5.4	Otros	0.00
<b>1.1.6</b>	<b>Ventas de Bienes y Servicios de Entidades del Gobierno General/Ingreso de Explotación de Entidades Empresariales</b>	<b>527,855.00</b>
1.1.6.1	Ventas de establecimientos no de mercado	527,855.00
1.1.6.2	Ventas de establecimientos de mercado	0.00
1.1.6.3	Derechos administrativos	0.00
<b>1.1.7</b>	<b>Subsidios y Subvenciones Recibidos por Entidades Empresariales Públicas</b>	<b>0.00</b>
1.1.7.1	Subsidios y Subvenciones recibidos por entidades empresariales públicas no financieras	0.00
1.1.7.2	Subsidios y Subvenciones recibidos por entidades empresariales públicas financieras	0.00
<b>1.1.8</b>	<b>Transferencias, Asignaciones y Donativos Corrientes Recibidos</b>	<b>29,961,262.68</b>
1.1.8.1	Del sector privado	0.00
1.1.8.2	Del sector público	24,175,962.27
1.1.8.2.1	De la Federación	13,384,342.27
<b>1.1.8.2.2</b>	<b>De Entidades Federativas</b>	<b>10,791,620.00</b>
1.1.8.2.3	De Municipios	0.00
1.1.8.3	Del sector externo	5,785,300.41
1.1.8.3.1	De gobiernos extranjeros	0.00
1.1.8.3.2	De organismos internacionales	0.00
<b>1.1.8.3.3</b>	<b>Del sector privado externo</b>	<b>5,785,300.41</b>
<b>1.1.9</b>	<b>Participaciones</b>	<b>0.00</b>
<b>1.2</b>	<b>INGRESOS DE CAPITAL</b>	<b>2,678,098.71</b>
<b>1.2.1</b>	<b>Venta (Disposición) de Activos</b>	<b>0.00</b>
1.2.1.1	Venta de activos fijos	0.00
1.2.1.2	Venta de objetos de valor	0.00
1.2.1.3	Venta de activos no producidos	0.00
<b>1.2.2</b>	<b>Disminución de Existencias</b>	<b>0.00</b>
1.2.2.1	Materiales y suministros	0.00
1.2.2.2	Materias Primas	0.00
1.2.2.3	Trabajos en curso	0.00
1.2.2.4	Bienes terminados	0.00
1.2.2.5	Bienes para venta	0.00
1.2.2.6	Bienes en tránsito	0.00
1.2.2.7	Existencia de material de seguridad y defensa	0.00
<b>1.2.3</b>	<b>Incremento de la Depreciación, Amortización, Estimaciones y Provisiones Acumuladas</b>	<b>2,678,098.71</b>
1.2.3.1	Depreciación y amortización	2,678,098.71
1.2.3.2	Estimaciones por deterioro de inventarios	0.00
1.2.3.3	Otras estimaciones por pérdida o deterioro	0.00
1.2.3.4	Provisiones	0.00
<b>1.2.4</b>	<b>Transferencias, Asignaciones y Donativos de Capital Recibidos</b>	<b>0.00</b>

**CUENTA PÚBLICA 2018**  
**Clasificación Económica de los Ingresos, de los Gastos y del Financiamiento**  
**Versión Analítica**  
**Del 1o. de enero al 31 de diciembre de 2018**  
**(Pesos)**

Código	Concepto	Importe
1.2.4.1	Del sector privado	0.00
1.2.4.2	Del sector público	0.00
1.2.4.2.1	De la Federación	0.00
1.2.4.2.2	De Entidades Federativas	0.00
1.2.4.2.3	De Municipios	0.00
1.2.4.3	Del sector externo	0.00
1.2.4.3.1	De gobiernos extranjeros	0.00
1.2.4.3.2	De organismos internacionales	0.00
1.2.4.3.3	Del sector privado externo	0.00
<b>1.2.5</b>	<b>Recuperación de Inversiones Financieras Realizadas con Fines De Política</b>	<b>0.00</b>
1.2.5.1	Venta de Acciones y participaciones de capital adquiridas con fines de política	0.00
1.2.5.2	Valores representativos de deuda adquiridos con fines de política	0.00
1.2.5.3	Venta de obligaciones negociables adquiridas con fines de política	0.00
1.2.5.4	Recuperación de préstamos realizados con fines de política	0.00
<b>TOTAL DE INGRESOS</b>		<b>33,167,220.77</b>
<b>2</b>	<b>GASTOS</b>	
<b>2.1</b>	<b>GASTOS CORRIENTES</b>	<b>26,299,311.80</b>
<b>2.1.1</b>	<b>Gastos de Consumo de los Entes del Gobierno General/Gastos de Explotación de las Entidades Empresariales</b>	<b>25,745,171.04</b>
2.1.1.1	Remuneraciones	12,932,089.34
2.1.1.2	Compra de bienes y servicios	10,134,982.99
2.1.1.3	Variación de existencias (Disminución (+) Incremento (-))	0.00
2.1.1.4	Depreciación y amortización	2,678,098.71
2.1.1.5	Estimaciones por deterioro de inventarios	0.00
2.1.1.6	Impuestos sobre los productos, la producción y las importaciones de las entidades empresariales	0.00
<b>2.1.2</b>	<b>Prestaciones de la Seguridad Social</b>	<b>0.00</b>
<b>2.1.3</b>	<b>Gastos de la Propiedad</b>	<b>0.00</b>
2.1.3.1	Intereses	0.00
2.1.3.1.1	Intereses de la deuda interna	0.00
2.1.3.1.2	Intereses de la deuda externa	0.00
2.1.3.2	Gastos de la propiedad distintos de intereses	0.00
2.1.3.2.1	Dividendos y retiros de las cuasisociedades	0.00
2.1.3.2.2	Arrendamientos de tierras y terrenos	0.00
<b>2.1.4</b>	<b>Subsidios y Subvenciones a Empresas</b>	<b>0.00</b>
2.1.4.1	A entidades empresariales del sector privado	0.00
2.1.4.1.1	A entidades empresariales no financieras	0.00
2.1.4.1.2	A entidades empresariales financieras	0.00
2.1.4.2	A entidades empresariales del sector público	0.00
2.1.4.2.1	A entidades empresariales no financieras	0.00
2.1.4.2.2	A entidades empresariales financieras	0.00
<b>2.1.5</b>	<b>Transferencias, Asignaciones y Donativos Corrientes Otorgados</b>	<b>554,140.76</b>
2.1.5.1	Al sector privado	554,140.76
2.1.5.2	Al sector público	0.00
2.1.5.2.1	A la Federación	0.00
2.1.5.2.2	A las Entidades Federativas	0.00
2.1.5.2.3	A los Municipios	0.00
2.1.5.3	Al sector externo	0.00
2.1.5.3.1	A gobiernos extranjeros	0.00
2.1.5.3.2	A organismos internacionales	0.00
2.1.5.3.3	Al sector privado externo	0.00
<b>2.1.6</b>	<b>Impuesto Sobre los Ingresos, la Riqueza y Otros a las Entidades Empresariales Públicas</b>	<b>0.00</b>
<b>2.1.7</b>	<b>Participaciones</b>	<b>0.00</b>
<b>2.1.8</b>	<b>Provisiones y Otras Estimaciones</b>	<b>0.00</b>
2.1.8.1	Provisiones a corto plazo	0.00
2.1.8.2	Provisiones a largo plazo	0.00
2.1.8.3	Estimaciones por pérdida o deterioro a corto plazo	0.00
2.1.8.4	Estimaciones por pérdida o deterioro a largo plazo	0.00
<b>2.2</b>	<b>GASTOS DE CAPITAL</b>	<b>1,376,807.64</b>
<b>2.2.1</b>	<b>Construcciones en Proceso</b>	<b>0.00</b>
<b>2.2.2</b>	<b>Activos Fijos (Formación bruta de capital fijo)</b>	<b>1,376,807.64</b>
<b>2.2.2.1</b>	<b>Viviendas, Edificios y Estructuras</b>	<b>0.00</b>
2.2.2.1.1	Viviendas	0.00
2.2.2.1.2	Edificios no residenciales	0.00
2.2.2.1.3	Otras estructuras	0.00
<b>2.2.2.2</b>	<b>Maquinaria y Equipo</b>	<b>1,376,807.64</b>
2.2.2.2.1	Equipo de transporte	0.00
2.2.2.2.2	Equipo de tecnología de la información y comunicaciones	1,177,308.08
2.2.2.2.3	Otra maquinaria y equipo	199,499.56
<b>2.2.2.3</b>	<b>Equipo de Defensa y Seguridad</b>	<b>0.00</b>
<b>2.2.2.4</b>	<b>Activos Biológicos Cultivados</b>	<b>0.00</b>
2.2.2.4.1	Ganado para cría, leche, tiro, etc. que dan productos recurrentes	0.00
2.2.2.4.2	Arboles, cultivos y otras plantaciones que dan productos recurrentes	0.00

**CUENTA PÚBLICA 2018**  
**Clasificación Económica de los Ingresos, de los Gastos y del Financiamiento**  
**Versión Analítica**  
**Del 1o. de enero al 31 de diciembre de 2018**  
**(Pesos)**

Código	Concepto	Importe
<b>2.2.2.5</b>	<b>Activos Fijos Intangibles</b>	<b>0.00</b>
2.2.2.5.1	Investigación y desarrollo	0.00
2.2.2.5.2	Exploración y evaluación minera	0.00
2.2.2.5.3	Programas de informática y bases de datos	0.00
2.2.2.5.4	Originales para esparcimiento, literarios o artísticos	0.00
2.2.2.5.5	Otros activos fijos intangibles	0.00
<b>2.2.3</b>	<b>Incremento de Existencias</b>	<b>0.00</b>
2.2.3.1	Materiales y suministros	0.00
2.2.3.2	Materias primas	0.00
2.2.3.3	Trabajos en curso	0.00
2.2.3.4	Bienes terminados	0.00
2.2.3.5	Bienes para venta	0.00
2.2.3.6	Bienes en tránsito	0.00
2.2.3.7	Existencias de materiales de seguridad y defensa	0.00
<b>2.2.4</b>	<b>Objetos de Valor</b>	<b>0.00</b>
2.2.4.1	Metales y piedras preciosas	0.00
2.2.4.2	Antigüedades y otros objetos de arte	0.00
2.2.4.3	Otros objetos de valor	0.00
<b>2.2.5</b>	<b>Activos no Producidos</b>	<b>0.00</b>
2.2.5.1	Activos tangibles no producidos de origen natural	0.00
2.2.5.1.1	Tierras y Terrenos	0.00
2.2.5.1.2	Recursos minerales y energéticos	0.00
2.2.5.1.3	Recursos biológicos no cultivados	0.00
2.2.5.1.4	Recursos hídricos	0.00
2.2.5.1.5	Otros activos de origen natural	0.00
2.2.5.2	Activos intangibles no producidos	0.00
2.2.5.2.1	Derechos patentados	0.00
2.2.5.2.2	Arrendamientos operativos comerciales	0.00
2.2.5.2.3	Fondos de comercio adquiridos	0.00
2.2.5.2.4	Otros activos intangibles no producidos	0.00
<b>2.2.6</b>	<b>Transferencias, Asignaciones y Donativos de Capital Otorgados</b>	<b>0.00</b>
2.2.6.1	Al sector privado	0.00
2.2.6.2	Al sector público	0.00
2.2.6.2.1	A la Federación	0.00
2.2.6.2.2	A Entidades Federativas	0.00
2.2.6.2.3	A Municipios	0.00
2.2.6.3	Al sector externo	0.00
2.2.6.3.1	A gobiernos extranjeros	0.00
2.2.6.3.2	A organismos internacionales	0.00
2.2.6.3.3	Al sector privado externo	0.00
<b>2.2.7</b>	<b>Inversión Financiera con Fines de Política Económica</b>	<b>0.00</b>
2.2.7.1	Acciones y participaciones de capital	0.00
2.2.7.2	Valores representativos de deuda adquiridos con fines de política económica	0.00
2.2.7.3	Obligaciones negociables adquiridas con fines de política económica	0.00
2.2.7.4	Concesión de Préstamos	0.00
<b>TOTAL DEL GASTO</b>		<b>27,676,119.44</b>
	<b>TOTAL DEL GASTO</b>	<b>27,676,119.44</b>
Menos	Participaciones, Intereses y Otros Gastos de la Deuda =	0.00
	<b>TOTAL DEL GASTO PROGRAMABLE</b>	<b>27,676,119.44</b>
(1) Nota: En el rubro de "Construcciones en Proceso", se incluye el monto de los gastos incurridos en los Capítulos del COG que se describen a continuación y que fueron especificados como correspondientes al Tipo de Gasto 2 (de Capital):		
Servicios	COG 1000 Tipo de Gasto 2	
Personales		
Materiales y Suministros	COG 2000 Tipo de Gasto 2	
Servicios Generales	COG 3000 Tipo de Gasto 2	
<b>3</b>	<b>FINANCIAMIENTO</b>	
<b>3.1</b>	<b>FUENTES FINANCIERAS</b>	
<b>3.1.1</b>	<b>Disminución de Activos Financieros</b>	<b>46,143.13</b>
<b>3.1.1.1</b>	<b>Disminución de Activos Financieros Corrientes (Circulantes)</b>	<b>46,143.13</b>
3.1.1.1.1	Disminución de caja y bancos (efectivos y equivalentes)	0.00
3.1.1.1.2	Disminución de inversiones financieras de corto plazo (derechos a recibir efectivo o equivalentes)	0.00
3.1.1.1.3	Disminución de cuentas por cobrar	39,041.25
3.1.1.1.4	Disminución de documentos por cobrar	0.00
3.1.1.1.5	Recuperación de préstamos otorgados de corto plazo	0.00
3.1.1.1.6	Disminución de otros activos financieros corrientes	7,101.88
<b>3.1.1.2</b>	<b>Disminución de Activos Financieros No Corrientes</b>	<b>0.00</b>
3.1.1.2.1	Recuperación de inversiones financieras de largo plazo con fines de liquidez	0.00
3.1.1.2.1.1	Venta de acciones y participaciones de capital	0.00
3.1.1.2.1.2	Venta de títulos y valores representativos de deuda	0.00
3.1.1.2.1.3	Venta de obligaciones negociables	0.00
3.1.1.2.1.4	Recuperación de préstamos	0.00

**CUENTA PÚBLICA 2018**  
**Clasificación Económica de los Ingresos, de los Gastos y del Financiamiento**  
**Versión Analítica**  
**Del 1o. de enero al 31 de diciembre de 2018**  
**(Pesos)**

Código	Concepto	Importe
3.1.1.2.2	Disminución de otros activos financieros no corrientes	0.00
<b>3.1.2</b>	<b>Incremento de pasivos</b>	<b>155,539.78</b>
<b>3.1.2.1</b>	<b>Incremento de Pasivos Corrientes</b>	<b>155,539.78</b>
3.1.2.1.1	Incremento de cuentas por pagar	155,539.78
3.1.2.1.2	Incremento de documentos por pagar	0.00
3.1.2.1.3	Conversión de la deuda pública a largo plazo en porción circulante	0.00
3.1.2.1.3.1	Conversión de títulos y valores de largo plazo en corto plazo	0.00
3.1.2.1.3.1.1	Porción de corto plazo de títulos y valores de la deuda pública interna de L.P.	0.00
3.1.2.1.3.1.2	Porción de corto plazo de títulos y valores de la deuda pública externa de L.P.	0.00
3.1.2.1.3.2	Conversión de préstamos de largo plazo en corto plazo	0.00
3.1.2.1.3.2.1	Porción a corto plazo de préstamos de la deuda pública interna de L.P.	0.00
3.1.2.1.3.2.2	Porción a corto plazo de préstamos de la deuda pública externa de L.P.	0.00
3.1.2.1.4	Incremento de otros pasivos de corto plazo	0.00
<b>3.1.2.2</b>	<b>Incremento de Pasivos No Corrientes</b>	<b>0.00</b>
3.1.2.2.1	Incremento de cuentas por pagar a largo plazo	0.00
3.1.2.2.2	Incremento de documentos por pagar a largo plazo	0.00
3.1.2.2.3	Colocación de títulos y valores a largo plazo	0.00
3.1.2.2.3.1	Colocación de títulos y valores de la deuda pública interna	0.00
3.1.2.2.3.2	Colocación de títulos y valores de la deuda pública externa	0.00
3.1.2.2.4	Obtención de préstamos de la deuda pública a largo plazo	0.00
3.1.2.2.4.1	Obtención de préstamos internos	0.00
3.1.2.2.4.2	Obtención de préstamos externos	0.00
3.1.2.2.5	Incremento de otros pasivos de largo plazo	0.00
<b>3.1.3</b>	<b>Incremento del Patrimonio</b>	<b>0.00</b>
	<b>TOTAL FUENTES FINANCIERAS</b>	<b>201,682.91</b>
<b>3.2</b>	<b>APLICACIONES FINANCIERAS (USOS)</b>	
<b>3.2.1</b>	<b>Incremento de Activos Financieros</b>	<b>4,585,356.03</b>
<b>3.2.1.1</b>	<b>Incremento de Activos Financieros Corrientes (Circulantes)</b>	<b>4,585,356.03</b>
3.2.1.1.1	Incremento de caja y bancos (efectivo y equivalentes)	4,270,351.41
3.2.1.1.2	Incremento de inversiones financieras de corto plazo (derechos a recibir efectivo y equivalentes)	0.00
3.2.1.1.3	Incremento de cuentas por cobrar	289,484.62
3.2.1.1.4	Incremento de documentos por cobrar	0.00
3.2.1.1.5	Préstamos otorgados de corto plazo	0.00
3.2.1.1.6	Incremento de otros activos financieros corrientes	25,520.00
<b>3.2.1.2</b>	<b>Incremento de Activos Financieros No Corrientes</b>	<b>0.00</b>
3.2.1.2.1	Inversiones financieras a largo plazo con fines de liquidez	0.00
3.2.1.2.1.1	Compra de acciones y participaciones de capital	0.00
3.2.1.2.1.2	Compra de títulos y valores representativos de deuda	0.00
3.2.1.2.1.3	Compra de obligaciones negociables	0.00
3.2.1.2.1.4	Concesión de préstamos	0.00
3.2.1.2.2	Incremento de otros activos financieros no corrientes	0.00
<b>3.2.2</b>	<b>Disminución de Pasivos</b>	<b>1,054,882.43</b>
<b>3.2.2.1</b>	<b>Disminución de Pasivos Corrientes</b>	<b>1,054,882.43</b>
<b>3.2.2.1.1</b>	<b>Disminución de Cuentas por Pagar</b>	<b>1,054,882.43</b>
<b>3.2.2.1.2</b>	<b>Disminución de Documentos por Pagar</b>	<b>0.00</b>
<b>3.2.2.1.3</b>	<b>Amortización de la Porción Circulante de la Deuda Pública de Largo Plazo</b>	<b>0.00</b>
3.2.2.1.3.1	Amortización de la porción circulante de la deuda pública de L.P. en títulos y valores	0.00
3.2.2.1.3.1.1	Amortización de la porción circulante de la deuda pública interna de L.P. en Títulos valores	0.00
3.2.2.1.3.1.2	Amortización de la porción circulante de la deuda pública externa de L.P. en títulos y valores	0.00
3.2.2.1.3.2	Amortización de la porción circulante de la deuda pública de L.P. en préstamos	0.00
3.2.2.1.3.2.1	Amortización de la porción circulante de la deuda pública interna de L.P. en préstamos	0.00
3.2.2.1.3.2.2	Amortización de la porción circulante de la deuda pública externa de L.P. en préstamos	0.00
<b>3.2.2.1.4</b>	<b>Disminución de Otros Pasivos de Corto Plazo</b>	<b>0.00</b>
<b>3.2.2.2</b>	<b>Disminución de Pasivos no Corrientes</b>	<b>0.00</b>
<b>3.2.2.2.1</b>	<b>Disminución de Cuentas por Pagar a Largo Plazo</b>	<b>0.00</b>
<b>3.2.2.2.2</b>	<b>Disminución de Documentos por Pagar a Largo Plazo</b>	<b>0.00</b>
<b>3.2.2.2.3</b>	<b>Conversión de Deuda Pública de Largo Plazo en Porción Circulante</b>	<b>0.00</b>
3.2.2.2.3.1	Conversión de títulos y valores de largo plazo en corto plazo	0.00
3.2.2.2.3.1.1	Porción de corto plazo de títulos y valores de la deuda pública interna	0.00
3.2.2.2.3.1.2	Porción de corto plazo de títulos y valores de la deuda pública externa	0.00
3.2.2.2.3.2	Conversión de préstamos de largo plazo en corto plazo	0.00
3.2.2.2.3.2.1	Porción a corto plazo de préstamos de la deuda pública interna	0.00
3.2.2.2.3.2.2	Porción a corto plazo de préstamos de la deuda pública externa	0.00
<b>3.2.2.2.4</b>	<b>Disminución de Otros Pasivos de Largo Plazo</b>	<b>0.00</b>
<b>3.2.3</b>	<b>Disminución de Patrimonio</b>	<b>52,545.80</b>



**CUENTA PÚBLICA 2018**  
**Clasificación Económica de los Ingresos, de los Gastos y del Financiamiento**  
**Versión Analítica**  
**Del 1o. de enero al 31 de diciembre de 2018**  
**(Pesos)**

Código	Concepto	Importe
<b>TOTAL APLICACIONES FINANCIERAS</b>		<b>5,692,784.26</b>
L.C. EDILBERTO EDUARDO QUIJANO <i>E. Quijano</i>	M.A. MARCO ANTONIO PANTÍ GONZÁLEZ <i>M. A. Pantí</i>	
JEFE DEL DEPTO. DE CONTABILIDAD	SUBDIRECTOR DE PLANEACIÓN	

15/03/2019 10:29:27 a. m. 1132

# **FORMATOS LDF**



**CUENTA PÚBLICA 2018**  
**ENTE PÚBLICO: INSTITUTO TECNOLÓGICO SUPERIOR DE HOPELCHEN**  
**Formato 1o. Estado de Situación Financiera Detallado - LDF**  
**Al 31 de diciembre de 2018 y 2017**  
**(PESOS)**

Concepto	Año		Concepto	Año	
	2018	31 de diciembre 2017		2018	31 de diciembre 2017
<b>ACTIVO</b>			<b>PASIVO</b>		
<b>Activo Circulante</b>			<b>Pasivo Circulante</b>		
<b>a. Efectivo y Equivalentes (a=a1+a2+a3+a4+a5+a6+a7)</b>	6,015,825.29	1,745,473.88	<b>a. Cuentas por Pagar a Corto Plazo (a=a1+a2+a3+a4+a5+a6+a7+a8+a9)</b>	3,328,030.58	4,227,373.23
a1) Efectivo	6,000.00	6,000.00	a1) Servicios Personales por Pagar a Corto Plazo	330,429.80	313,385.06
a2) Bancos/Tesorería	6,009,825.29	1,739,473.88	a2) Proveedores por Pagar a Corto Plazo	2,519,549.46	3,574,431.89
a3) Bancos/Dependencias y Otros	0.00	0.00	a3) Contratistas por Obras Públicas por Pagar a Corto Plazo	0.00	0.00
a4) Inversiones Temporales (Hasta 3 meses)	0.00	0.00	a4) Participaciones y Aportaciones por Pagar a Corto Plazo	0.00	0.00
a5) Fondos con Afectación Específica	0.00	0.00	a5) Transferencias Otorgadas por Pagar a Corto Plazo	0.00	(7,349.99)
a6) Depósitos de Fondos de Terceros en Garantía y/o Administración	0.00	0.00	a6) Intereses, Comisiones y Otros Gastos de la Deuda Pública por Pagar a Corto Plazo	0.00	0.00
a7) Otros Efectivos y Equivalentes	0.00	0.00	a7) Retenciones y Contribuciones por Pagar a Corto Plazo	437,802.34	306,657.29
<b>b. Derechos a Recibir Efectivo o Equivalentes (b=b1+b2+b3+b4+b5+b6+b7)</b>	1,478,433.87	1,227,990.50	a8) Devoluciones de la Ley de Ingresos por Pagar a Corto Plazo	0.00	0.00
b1) Inversiones Financieras de Corto Plazo	0.00	0.00	a9) Otras Cuentas por Pagar a Corto Plazo	40,248.98	40,248.98
b2) Cuentas por Cobrar a Corto Plazo	0.00	39,041.25	<b>b. Documentos por Pagar a Corto Plazo (b=b1+b2+b3)</b>	0.00	0.00
b3) Deudores Diversos por Cobrar a Corto Plazo	1,478,223.87	1,188,949.25	b1) Documentos Comerciales por Pagar a Corto Plazo	0.00	0.00
b4) Ingresos por Recuperar a Corto Plazo	210.00	0.00	b2) Documentos con Contratistas por Obras Públicas por Pagar a Corto Plazo	0.00	0.00
b5) Deudores por Anticipos de la Tesorería a Corto Plazo	0.00	0.00	b3) Otros Documentos por Pagar a Corto Plazo	0.00	0.00
b6) Préstamos Otorgados a Corto Plazo	0.00	0.00	<b>c. Porción a Corto Plazo de la Deuda Pública a Largo Plazo (c=c1+c2)</b>	0.00	0.00
b7) Otros Derechos a Recibir Efectivo o Equivalentes a Corto Plazo	0.00	0.00	c1) Porción a Corto Plazo de la Deuda Pública	0.00	0.00
<b>c. Derechos a Recibir Bienes o Servicios (c=c1+c2+c3+c4+c5)</b>	25,520.00	7,101.88	c2) Porción a Corto Plazo de Arrendamiento Financiero	0.00	0.00
c1) Anticipo a Proveedores por Adquisición de Bienes y Prestación de Servicios a Corto Plazo	0.00	0.00	<b>d. Títulos y Valores a Corto Plazo</b>	0.00	0.00
c2) Anticipo a Proveedores por Adquisición de Bienes Inmuebles y Muebles a Corto Plazo	25,520.00	7,101.88	<b>e. Pasivos Diferidos a Corto Plazo (e=e1+e2+e3)</b>	0.00	0.00
c3) Anticipo a Proveedores por Adquisición de Bienes Intangibles a Corto Plazo	0.00	0.00	e1) Ingresos Cobrados por Adelantado a Corto Plazo	0.00	0.00
c4) Anticipo a Contratistas por Obras Públicas a Corto Plazo	0.00	0.00	e2) Intereses Cobrados por Adelantado a Corto Plazo	0.00	0.00
c5) Otros Derechos a Recibir Bienes o Servicios a Corto Plazo	0.00	0.00	e3) Otros Pasivos Diferidos a Corto Plazo	0.00	0.00
<b>d. Inventarios (d=d1+d2+d3+d4+d5)</b>	0.00	0.00	<b>f. Fondos y Bienes de Terceros en Garantía y/o Administración a Corto Plazo</b>	0.00	0.00
d1) Inventario de Mercancías para Venta	0.00	0.00	f1) Fondos en Garantía a Corto Plazo	0.00	0.00
d2) Inventario de Mercancías Terminadas	0.00	0.00	f2) Fondos en Administración a Corto Plazo	0.00	0.00
d3) Inventario de Mercancías en Proceso de Elaboración	0.00	0.00	f3) Fondos Contingentes a Corto Plazo	0.00	0.00
d4) Inventario de Materias Primas, Materiales y Suministros para Producción	0.00	0.00	f4) Fondos de Fideicomisos, Mandatos y Contratos Análogos a Corto Plazo	0.00	0.00
d5) Bienes en Tránsito	0.00	0.00	f5) Otros Fondos de Terceros en Garantía y/o Administración a Corto Plazo	0.00	0.00
<b>e. Almacenes</b>	0.00	0.00	f6) Valores y Bienes en Garantía a Corto Plazo	0.00	0.00
<b>f. Estimación por Pérdida o Deterioro de Activos Circulantes (f=f1+f2)</b>	0.00	0.00	<b>g. Provisiones a Corto Plazo (g=g1+g2+g3)</b>	0.00	0.00
f1) Estimaciones para Cuentas Incobrables por Derechos a Recibir Efectivo o Equivalentes	0.00	0.00	g1) Provisión para Demandas y Juicios a Corto Plazo	0.00	0.00
f2) Estimación por Deterioro de Inventarios	0.00	0.00	g2) Provisión para Contingencias a Corto Plazo	0.00	0.00
<b>g. Otros Activos Circulantes (g=g1+g2+g3+g4)</b>	0.00	0.00	g3) Otras Provisiones a Corto Plazo	0.00	0.00
g1) Valores en Garantía	0.00	0.00	<b>h. Otros Pasivos a Corto Plazo (h=h1+h2+h3)</b>	0.00	0.00
g2) Bienes en Garantía (excluye depósitos de fondos)	0.00	0.00	h1) Ingresos por Clasificar	0.00	0.00
g3) Bienes Derivados de Embargos, Decomisos, Aseguramientos y Dación en Pago	0.00	0.00	h2) Recaudación por Participar	0.00	0.00
g4) Adquisición con Fondos de Terceros	0.00	0.00	h3) Otros Pasivos Circulantes	0.00	0.00
<b>IA. Total de Activos Circulantes (IA = a + b + c + d + e + f + g)</b>	7,519,779.16	2,980,566.26	<b>IIA. Total de Pasivos Circulantes (IIA = a + b + c + d + e + f + g + h)</b>	0.00	0.00
<b>Activo No Circulante</b>			<b>Pasivo No Circulante</b>		
a. Inversiones Financieras a Largo Plazo	0.00	0.00	a. Cuentas por Pagar a Largo Plazo	0.00	0.00

**CUENTA PÚBLICA 2018**  
**ENTE PÚBLICO: INSTITUTO TECNOLÓGICO SUPERIOR DE HOPELCHEN**  
**Formato 1o. Estado de Situación Financiera Detallado - LDF**  
**Al 31 de diciembre de 2018 y 2017**  
**(PESOS)**


Concepto	Año		Concepto	Año	
	2018	31 de diciembre 2017		2018	31 de diciembre 2017
<b>ACTIVO</b>			<b>PASIVO</b>		
b. Derechos a Recibir Efectivo o Equivalentes a Largo Plazo	0.00	0.00	b. Documentos por Pagar a Largo Plazo	0.00	0.00
c. Bienes Inmuebles, Infraestructura y Construcciones en Proceso	4,096,698.57	4,096,698.57	c. Deuda Pública a Largo Plazo	0.00	0.00
d. Bienes Muebles	16,634,182.92	15,257,375.30	d. Pasivos Diferidos a Largo Plazo	0.00	0.00
e. Activos Intangibles	319,928.00	319,928.00	e. Fondos y Bienes de Terceros en Garantía y/o en Administración a Largo Plazo	0.00	0.00
f. Depreciación, Deterioro y Amortización Acumulada de Bienes	(8,583,757.83)	(5,905,659.12)	f. Provisiones a Largo Plazo	0.00	0.00
g. Activos Diferidos	0.00	0.00			
h. Estimación por Pérdida o Deterioro de Activos no Circulantes	0.00	0.00			
i. Otros Activos no Circulantes	0.00	0.00			
<b>IB. Total de Activos No Circulantes (IB = a + b + c + d + e + f + g + h + i)</b>	<b>12,467,051.66</b>	<b>13,768,342.75</b>	<b>IIB. Total de Pasivos No Circulantes (IIB = a + b + c + d + e + f)</b>	<b>3,328,030.58</b>	<b>4,227,373.23</b>
<b>I. Total del Activo (I = IA + IB)</b>	<b>19,986,830.82</b>	<b>16,748,909.01</b>	<b>II. Total del Pasivo (II = IIA + IIB)</b>	<b>3,328,030.58</b>	<b>4,227,373.23</b>
			<b>HACIENDA PÚBLICA/ PATRIMONIO</b>		
			<b>IIIA. Hacienda Pública/Patrimonio Contribuido (IIIA = a + b + c)</b>	<b>13,026,927.38</b>	<b>13,026,927.38</b>
			a. Aportaciones	3,293,461.06	3,293,461.06
			b. Donaciones de Capital	9,733,466.32	9,733,466.32
			c. Actualización de la Hacienda Pública/Patrimonio	0.00	0.00
			<b>IIIB. Hacienda Pública/Patrimonio Generado (IIIB = a + b + c + d + e)</b>	<b>3,631,872.86</b>	<b>(505,391.60)</b>
			a. Resultados del Ejercicio (Ahorro/ Desahorro)	4,189,810.26	(3,070,429.52)
			b. Resultados de Ejercicios Anteriores	(557,937.40)	2,565,037.92
			c. Revalúos	0.00	0.00
			d. Reservas	0.00	0.00
			e. Rectificaciones de Resultados de Ejercicios Anteriores	0.00	0.00
			<b>IIIC. Exceso o Insuficiencia en la Actualización de la Hacienda Pública/Patrimonio (IIIC=a+b)</b>	<b>0.00</b>	<b>0.00</b>
			a. Resultado por Posición Monetaria	0.00	0.00
			b. Resultado por Tenencia de Activos no Monetarios	0.00	0.00
			<b>III. Total Hacienda Pública/Patrimonio (III = IIIA + IIIB + IIIC)</b>	<b>16,658,800.24</b>	<b>12,521,535.78</b>
			<b>IV. Total del Pasivo y Hacienda Pública/Patrimonio (IV = II + III)</b>	<b>19,986,830.82</b>	<b>16,748,909.01</b>

L.C. EDILBERTO EDUARDO QUIJANO



JEFE DEL DEPTO. DE CONTABILIDAD

M.A. MARCO ANTONIO PANTÍ GONZÁLEZ



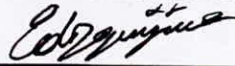
SUBDIRECTOR DE PLANEACIÓN

**CUENTA PÚBLICA 2018**  
**ENTE PÚBLICO: INSTITUTO TECNOLÓGICO SUPERIOR DE HOPELCHEN**  
**Formato 2 Informe Analítico de la Deuda Pública y Otros Pasivos - LDF**  
**Del 1o. de enero al 31 de diciembre de 2018**  
**(PESOS)**

Denominación de la Deuda Pública y Otros Pasivos (c)	Saldo al 31 de diciembre de 2017 (d)	Disposiciones del Periodo (e)	Amortizaciones del Periodo (f)	Revaluaciones, Reclasificaciones y Otros Ajustes (g)	Saldo Final del Periodo (h) h=d+e-f+g	Pago de Intereses del Periodo (i)	Pago de Comisiones y demás costos asociados durante el Periodo (j)
<b>1. Deuda Pública (1=A+B)</b>	<b>0.00</b>	<b>0.00</b>	<b>0.00</b>	<b>0.00</b>	<b>0.00</b>	<b>0.00</b>	<b>0.00</b>
<b>A. Corto Plazo (A=a1+a2+a3)</b>	<b>0.00</b>	<b>0.00</b>	<b>0.00</b>	<b>0.00</b>	<b>0.00</b>	<b>0.00</b>	<b>0.00</b>
a1) Instituciones de Crédito	0.00	0.00	0.00	0.00	0.00	0.00	0.00
a2) Títulos y Valores	0.00	0.00	0.00	0.00	0.00	0.00	0.00
a3) Arrendamientos Financieros	0.00	0.00	0.00	0.00	0.00	0.00	0.00
<b>B. Largo Plazo (B=b1+b2+b3)</b>	<b>0.00</b>	<b>0.00</b>	<b>0.00</b>	<b>0.00</b>	<b>0.00</b>	<b>0.00</b>	<b>0.00</b>
b1) Instituciones de Crédito	0.00	0.00	0.00	0.00	0.00	0.00	0.00
b2) Títulos y Valores	0.00	0.00	0.00	0.00	0.00	0.00	0.00
b3) Arrendamientos Financieros	0.00	0.00	0.00	0.00	0.00	0.00	0.00
<b>2. Otros Pasivos</b>	<b>4,227,373.23</b>	<b>0.00</b>	<b>0.00</b>	<b>0.00</b>	<b>3,328,030.58</b>		
<b>3. Total de la Deuda Pública y Otros Pasivos (3=1+2)</b>	<b>4,227,373.23</b>	<b>0.00</b>	<b>0.00</b>	<b>0.00</b>	<b>3,328,030.58</b>	<b>0.00</b>	<b>0.00</b>
<b>4. Deuda Contingente 1 (informativo)</b>	<b>0.00</b>	<b>0.00</b>	<b>0.00</b>	<b>0.00</b>	<b>0.00</b>	<b>0.00</b>	<b>0.00</b>
Deuda Contingente 1	0.00	0.00	0.00	0.00	0.00	0.00	0.00
Deuda Contingente 2	0.00	0.00	0.00	0.00	0.00	0.00	0.00
<b>5. Valor de Instrumentos Bono Cupón Cero 2 (Informativo)</b>	<b>0.00</b>	<b>0.00</b>	<b>0.00</b>	<b>0.00</b>	<b>0.00</b>	<b>0.00</b>	<b>0.00</b>
Instrumento Bono Cupón Cero 1	0.00	0.00	0.00	0.00	0.00	0.00	0.00
Instrumento Bono Cupón Cero 2	0.00	0.00	0.00	0.00	0.00	0.00	0.00

Obligaciones a Corto Plazo (k)	Monto Contratado (l)	Plazo Pactado (m)	Tasa de Interés (n)	Comisiones y Costos Relacionados (o)	Tasa Efectiva (p)
<b>6. Obligaciones a Corto Plazo (Informativo)</b>	<b>0.00</b>	<b>0.00</b>	<b>0.00</b>	<b>0.00</b>	<b>0.00</b>
Crédito 1	0.00	0.00	0.00	0.00	0.00
Crédito 2	0.00	0.00	0.00	0.00	0.00

L.C. EDILBERTO EDUARDO QUIJANO



JEFE DEL DEPTO. DE CONTABILIDAD

M.A. MARCO ANTONIO PANTÍ GONZÁLEZ



SUBDIRECTOR DE PLANEACIÓN

**CUENTA PÚBLICA 2018**  
**ENTE PÚBLICO: INSTITUTO TECNOLÓGICO SUPERIOR DE HOPELCHEN**  
**Formato 3 Informe Analítico de Obligaciones Diferentes de Financiamientos – LDF**  
**Del 1o. de enero al 31 de diciembre de 2018**  
**(PESOS)**

Denominación de las Obligaciones Diferentes de Financiamiento (c)	Fecha del Contrato (d)	Fecha de inicio de operación del proyecto (e)	Fecha de vencimiento (f)	Monto de la inversión pactado (g)	Plazo pactado (h)	Monto promedio mensual del pago de la contraprestación (i)	Monto promedio mensual del pago de la contraprestación correspondiente al pago de inversión (j)	Monto pagado de la inversión al 31 de diciembre de 2018 (k)	Monto pagado de la inversión actualizado al 31 de diciembre de 2018 (l)	Saldo pendiente por pagar de la inversión al 31 de diciembre de 2018 (m = g - l)
<b>A. Asociaciones Público Privadas (APP's) (A=a+b+c+d)</b>				0.00		0.00	0.00	0.00	0.00	0.00
APP 1				0.00		0.00	0.00	0.00	0.00	0.00
APP 2				0.00		0.00	0.00	0.00	0.00	0.00
APP 3				0.00		0.00	0.00	0.00	0.00	0.00
<b>B. Otros Instrumentos (B=a+b+c+d)</b>				0.00		0.00	0.00	0.00	0.00	0.00
Otro Instrumento 1				0.00		0.00	0.00	0.00	0.00	0.00
Otro Instrumento 2				0.00		0.00	0.00	0.00	0.00	0.00
Otro Instrumento 3				0.00		0.00	0.00	0.00	0.00	0.00
<b>C. Total de Obligaciones Diferentes de Financiamiento (C=A+B)</b>				0.00		0.00	0.00	0.00	0.00	0.00

L.C. EDILBERTO EDUARDO QUIJANO



JEFE DEL DEPTO. DE CONTABILIDAD

M.A. MARCO ANTONIO BANTÍ GONZÁLEZ



SUBDIRECTOR DE PLANEACIÓN

**CUENTA PÚBLICA 2018**  
**ENTE PÚBLICO: INSTITUTO TECNOLÓGICO SUPERIOR DE HOPELCHEN**  
**Formato 4 Balance Presupuestario - LDF**  
**Del 1o. de enero al 31 de diciembre de 2018**  
**(PESOS)**

Concepto (c).	Estimado/ Aprobado (d)	Devengado	Recaudado/Pagado
<b>A. Ingresos Totales (A = A1+A2+A3)</b>	<b>20,540,483.36</b>	<b>30,489,122.06</b>	<b>30,489,122.06</b>
A1. Ingresos de Libre Disposición	11,597,102.36	17,104,779.79	17,104,779.79
A2. Transferencias Federales Etiquetadas	8,943,381.00	13,384,342.27	13,384,342.27
A3. Financiamiento Neto	0.00	0.00	0.00
<b>B. Egresos Presupuestarios1 (B = B1+B2)</b>	<b>20,540,483.36</b>	<b>24,998,020.71</b>	<b>24,364,620.46</b>
B1. Gasto No Etiquetado (sin incluir Amortización de la Deuda Pública)	11,597,102.36	11,613,779.69	11,377,508.84
B2. Gasto Etiquetado (sin incluir Amortización de la Deuda Pública)	8,943,381.00	13,384,241.02	12,987,111.62
<b>C. Remanentes del Ejercicio Anterior (C = C1 + C2)</b>		<b>0.00</b>	<b>0.00</b>
C1. Remanentes de Ingresos de Libre Disposición aplicados en el periodo		0.00	0.00
C2. Remanentes de Transferencias Federales Etiquetadas aplicados en el periodo		0.00	0.00
<b>I. Balance Presupuestario (I = A - B + C)</b>	<b>0.00</b>	<b>5,491,101.35</b>	<b>6,124,501.60</b>
<b>II. Balance Presupuestario sin Financiamiento Neto (II = I - A3)</b>	<b>0.00</b>	<b>5,491,101.35</b>	<b>6,124,501.60</b>
<b>III. Balance Presupuestario sin Financiamiento Neto y sin Remanentes del Ejercicio Anterior (III= II - C)</b>	<b>0.00</b>	<b>5,491,101.35</b>	<b>6,124,501.60</b>

Concepto	Aprobado	Devengado	Pagado
<b>E. Intereses, Comisiones y Gastos de la Deuda (E = E1+E2)</b>	<b>0.00</b>	<b>0.00</b>	<b>0.00</b>
E1. Intereses, Comisiones y Gastos de la Deuda con Gasto No Etiquetado	0.00	0.00	0.00
E2. Intereses, Comisiones y Gastos de la Deuda con Gasto Etiquetado	0.00	0.00	0.00
<b>IV. Balance Primario (IV = III + E)</b>	<b>0.00</b>	<b>5,491,101.35</b>	<b>6,124,501.60</b>

Concepto	Estimado/ Aprobado	Devengado	Recaudado/ Pagado
<b>F. Financiamiento (F = F1 + F2)</b>	<b>0.00</b>	<b>0.00</b>	<b>0.00</b>
F1. Financiamiento con Fuente de Pago de Ingresos de Libre Disposición	0.00	0.00	0.00
F2. Financiamiento con Fuente de Pago de Transferencias Federales Etiquetadas	0.00	0.00	0.00
<b>G. Amortización de la Deuda (G = G1 + G2)</b>	<b>0.00</b>	<b>0.00</b>	<b>0.00</b>
G1. Amortización de la Deuda Pública con Gasto No Etiquetado	0.00	0.00	0.00
G2. Amortización de la Deuda Pública con Gasto Etiquetado	0.00	0.00	0.00
<b>A3. Financiamiento Neto (A3 = F - G)</b>	<b>0.00</b>	<b>0.00</b>	<b>0.00</b>

Concepto	Estimado/ Aprobado	Devengado	Recaudado/ Pagado
A1. Ingresos de Libre Disposición	11,597,102.36	17,104,779.79	17,104,779.79
A3.1 Financiamiento Neto con Fuente de Pago de Ingresos de Libre Disposición (A3.1 = F1 - G1)	0.00	0.00	0.00
F1. Financiamiento con Fuente de Pago de Ingresos de Libre Disposición	0.00	0.00	0.00
G1. Amortización de la Deuda Pública con Gasto No Etiquetado	0.00	0.00	0.00
B1. Gasto No Etiquetado (sin incluir Amortización de la Deuda Pública)	11,597,102.36	11,613,779.69	11,377,508.84
C1. Remanentes de Ingresos de Libre Disposición aplicados en el periodo		0.00	0.00
<b>V. Balance Presupuestario de Recursos Disponibles (V = A1 + A3.1 - B1 + C1)</b>	<b>0.00</b>	<b>5,491,000.10</b>	<b>5,727,270.95</b>

**CUENTA PÚBLICA 2018**  
**ENTE PÚBLICO: INSTITUTO TECNOLÓGICO SUPERIOR DE HOPELCHEN**  
**Formato 4 Balance Presupuestario - LDF**  
**Del 1o. de enero al 31 de diciembre de 2018**  
**(PESOS)**

<b>VI. Balance Presupuestario de Recursos Disponibles sin Financiamiento Neto (VI = V – A3.1)</b>	0.00	5,491,000.10	5,727,270.95
---	------	--------------	--------------

Concepto	Estimado/ Aprobado	Devengado	Recaudado/ Pagado
A2. Transferencias Federales Etiquetadas	8,943,381.00	13,384,342.27	13,384,342.27
A3.2 Financiamiento Neto con Fuente de Pago de Transferencias Federales Etiquetadas (A3.2 = F2 – G2)	0.00	0.00	0.00
F2. Financiamiento con Fuente de Pago de Transferencias Federales Etiquetadas	0.00	0.00	0.00
G2. Amortización de la Deuda Pública con Gasto Etiquetado	0.00	0.00	0.00
B2. Gasto Etiquetado (sin incluir Amortización de la Deuda Pública)	8,943,381.00	13,384,241.02	12,987,111.62
C2. Remanentes de Transferencias Federales Etiquetadas aplicados en el periodo		0.00	0.00
<b>VII. Balance Presupuestario de Recursos Etiquetados (VII = A2 + A3.2 – B2 + C2)</b>	<b>0.00</b>	<b>101.25</b>	<b>397,230.65</b>
<b>VIII. Balance Presupuestario de Recursos Etiquetados sin Financiamiento Neto (VIII = VII – A3.2)</b>	<b>0.00</b>	<b>101.25</b>	<b>397,230.65</b>

L.C. EDILBERTO EDUARDO QUIJANO



JEFE DEL DEPTO. DE CONTABILIDAD

M.A. MARCO ANTONIO PANTÓN GONZÁLEZ



SUBDIRECTOR DE PLANEACIÓN

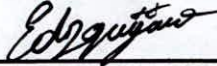




**CUENTA PÚBLICA 2018**  
**ENTE PÚBLICO: INSTITUTO TECNOLÓGICO SUPERIOR DE HOPELCHEN**  
**Formato 5 Estado Analítico de Ingresos Detallado - LDF**  
**Del 1o. de enero al 31 de diciembre de 2018**  
**(PESOS)**


Concepto (c)	Ingreso					Diferencia (e)
	Estimado (d)	Ampliaciones/ Reducciones	Modificado	Devengado	Recaudado	
D. Transferencias, Subsidios y Subvenciones, y Pensiones y Jubilaciones	8,943,381.00	4,440,961.27	13,384,342.27	13,384,342.27	13,384,342.27	4,440,961.27
E. Otras Transferencias Federales Etiquetadas	0.00	0.00	0.00	0.00	0.00	0.00
<b>II. Total de Transferencias Federales Etiquetadas (II = A + B + C + D + E)</b>	<b>8,943,381.00</b>	<b>4,440,961.27</b>	<b>13,384,342.27</b>	<b>13,384,342.27</b>	<b>13,384,342.27</b>	<b>4,440,961.27</b>
<b>III. Ingresos Derivados de Financiamientos (III = A)</b>	<b>0.00</b>	<b>0.00</b>	<b>0.00</b>	<b>0.00</b>	<b>0.00</b>	<b>0.00</b>
A. Ingresos Derivados de Financiamientos	0.00	0.00	0.00	0.00	0.00	0.00
<b>IV. Total de Ingresos (IV = I + II + III)</b>	<b>20,540,483.36</b>	<b>10,127,107.70</b>	<b>30,667,591.06</b>	<b>30,489,122.06</b>	<b>30,489,122.06</b>	<b>9,948,638.70</b>
<b>Datos Informativos</b>						
1. Ingresos Derivados de Financiamientos con Fuente de Pago de Ingresos de Libre Disposición	0.00	0.00	0.00	0.00	0.00	0.00
2. Ingresos Derivados de Financiamientos con Fuente de Pago de Transferencias Federales Etiquetadas	0.00	0.00	0.00	0.00	0.00	0.00
<b>3. Ingresos Derivados de Financiamientos (3 = 1 + 2)</b>	<b>0.00</b>	<b>0.00</b>	<b>0.00</b>	<b>0.00</b>	<b>0.00</b>	<b>0.00</b>

L.C. EDILBERTO EDUARDO QUIJANO



JEFE DEL DEPTO. DE CONTABILIDAD

M.A. MARCO ANTONIO PANTÍ GONZÁLEZ



SUBDIRECTOR DE PLANEACIÓN

**CUENTA PÚBLICA 2018**  
**ENTE PÚBLICO: INSTITUTO TECNOLÓGICO SUPERIOR DE HOPELCHEN**  
**Formato 6a Estado Analítico del Ejercicio del Presupuesto de Egresos Detallado - LDF**  
**Clasificación por Objeto del Gasto (Capítulo y Concepto)**  
**Del 1o. de enero al 31 de diciembre de 2018**  
**(PESOS)**

Concepto (c)	Egresos					Subejercicio (e)
	Aprobado (d)	Ampliaciones/ (Reducciones)	Modificado	Devengado	Pagado	
<b>I. Gasto No Etiquetado (I=A+B+C+D+E+F+G+H+I)</b>	<b>11,597,102.36</b>	<b>5,686,146.43</b>	<b>17,283,248.79</b>	<b>11,613,779.69</b>	<b>11,377,508.84</b>	<b>5,669,469.10</b>
<b>A. Servicios Personales (A=a1+a2+a3+a4+a5+a6+a7)</b>	<b>7,591,574.00</b>	<b>(2,310,086.64)</b>	<b>5,281,487.36</b>	<b>4,274,931.86</b>	<b>4,038,661.01</b>	<b>1,006,555.50</b>
a1) Remuneraciones al Personal de Carácter Permanente	3,732,334.00	(1,413,967.76)	2,318,366.24	2,228,690.07	2,228,690.07	89,676.17
a2) Remuneraciones al Personal de Carácter Transitorio	161,166.00	(124,281.92)	36,884.08	15,010.00	15,010.00	21,874.08
a3) Remuneraciones Adicionales y Especiales	988,388.00	(642,788.00)	345,600.00	15,738.02	15,738.02	329,861.98
a4) Seguridad Social	1,975,406.00	(254,205.50)	1,721,200.50	1,252,504.63	1,016,233.78	468,695.87
a5) Otras Prestaciones Sociales y Económicas	655,280.00	125,156.54	780,436.54	762,989.14	762,989.14	17,447.40
a6) Previsiones	0.00	0.00	0.00	0.00	0.00	0.00
a7) Pago de Estímulos a Servidores Públicos	79,000.00	0.00	79,000.00	0.00	0.00	79,000.00
<b>B. Materiales y Suministros (B=b1+b2+b3+b4+b5+b6+b7+b8+b9)</b>	<b>123,013.00</b>	<b>777,695.86</b>	<b>900,708.86</b>	<b>874,160.64</b>	<b>874,160.64</b>	<b>26,548.22</b>
b1) Materiales de Administración, Emisión de Documentos y Artículos Oficiales	123,013.00	191,605.49	314,618.49	293,775.59	293,775.59	20,842.90
b2) Alimentos y Utensilios	0.00	40,904.46	40,904.46	40,904.46	40,904.46	0.00
b3) Materias Primas y Materiales de Producción y Comercialización	0.00	13,400.00	13,400.00	13,400.00	13,400.00	0.00
b4) Materiales y Artículos de Construcción y de Reparación	0.00	47,233.05	47,233.05	47,044.03	47,044.03	189.02
b5) Productos Químicos, Farmacéuticos y de Laboratorio	0.00	3,029.04	3,029.04	3,029.04	3,029.04	0.00
b6) Combustibles, Lubricantes y Aditivos	0.00	329,318.82	329,318.82	328,833.26	328,833.26	485.56
b7) Vestuario, Blancos, Prendas de Protección y Artículos Deportivos	0.00	109,113.78	109,113.78	105,637.98	105,637.98	3,475.80
b8) Materiales y Suministros Para Seguridad	0.00	0.00	0.00	0.00	0.00	0.00
b9) Herramientas, Refacciones y Accesorios Menores	0.00	43,091.22	43,091.22	41,536.28	41,536.28	1,554.94
<b>C. Servicios Generales (C=c1+c2+c3+c4+c5+c6+c7+c8+c9)</b>	<b>931,905.00</b>	<b>4,997,962.50</b>	<b>5,929,867.50</b>	<b>5,836,391.24</b>	<b>5,836,391.24</b>	<b>93,476.26</b>
c1) Servicios Básicos	478,123.00	(25,570.00)	452,553.00	445,781.62	445,781.62	6,771.38
c2) Servicios de Arrendamiento	0.00	173,647.01	173,647.01	173,647.01	173,647.01	0.00
c3) Servicios Profesionales, Científicos, Técnicos y Otros Servicios	124,000.00	1,401,961.44	1,525,961.44	1,523,701.20	1,523,701.20	2,260.24
c4) Servicios Financieros, Bancarios y Comerciales	0.00	45,995.35	45,995.35	45,150.83	45,150.83	844.52
c5) Servicios de Instalación, Reparación, Mantenimiento y Conservación	149,176.00	895,873.63	1,045,049.63	1,045,049.63	1,045,049.63	0.00
c6) Servicios de Comunicación Social y Publicidad	0.00	261,748.57	261,748.57	261,222.07	261,222.07	526.50
c7) Servicios de Traslado y Viáticos	170,606.00	589,183.01	759,789.01	678,529.07	678,529.07	81,259.94
c8) Servicios Oficiales	10,000.00	1,434,037.49	1,444,037.49	1,442,233.82	1,442,233.82	1,803.67
c9) Otros Servicios Generales	0.00	221,086.00	221,086.00	221,075.99	221,075.99	10.01
<b>D. Transferencias, Asignaciones, Subsidios y Otras Ayudas (D=d1+d2+d3+d4+d5+d6+d7+d8+d9)</b>	<b>0.00</b>	<b>532,700.76</b>	<b>532,700.76</b>	<b>522,900.76</b>	<b>522,900.76</b>	<b>9,800.00</b>
d1) Transferencias Internas y Asignaciones al Sector Público	0.00	0.00	0.00	0.00	0.00	0.00
d2) Transferencias al Resto del Sector Público	0.00	0.00	0.00	0.00	0.00	0.00
d3) Subsidios y Subvenciones	0.00	0.00	0.00	0.00	0.00	0.00
d4) Ayudas Sociales	0.00	532,700.76	532,700.76	522,900.76	522,900.76	9,800.00
d5) Pensiones y Jubilaciones	0.00	0.00	0.00	0.00	0.00	0.00
d6) Transferencias a Fideicomisos, Mandatos y Otros Análogos	0.00	0.00	0.00	0.00	0.00	0.00
d7) Transferencias a la Seguridad Social	0.00	0.00	0.00	0.00	0.00	0.00
d8) Donativos	0.00	0.00	0.00	0.00	0.00	0.00
d9) Transferencias al Exterior	0.00	0.00	0.00	0.00	0.00	0.00
<b>E. Bienes Muebles, Inmuebles e Intangibles (E=e1+e2+e3+e4+e5+e6+e7+e8+e9)</b>	<b>2,950,610.36</b>	<b>1,687,873.95</b>	<b>4,638,484.31</b>	<b>105,395.19</b>	<b>105,395.19</b>	<b>4,533,089.12</b>
e1) Mobiliario y Equipo de Administración	0.00	74,816.79	74,816.79	74,816.79	74,816.79	0.00
e2) Mobiliario y Equipo Educativo y Recreativo	0.00	12,001.39	12,001.39	12,001.39	12,001.39	0.00

**CUENTA PÚBLICA 2018**  
**ENTE PÚBLICO: INSTITUTO TECNOLÓGICO SUPERIOR DE HOPELCHEN**  
**Formato 6a Estado Analítico del Ejercicio del Presupuesto de Egresos Detallado - LDF**  
**Clasificación por Objeto del Gasto (Capítulo y Concepto)**  
**Del 1o. de enero al 31 de diciembre de 2018**  
**(PESOS)**

Concepto (c)	Egresos					Subejercicio (e)
	Aprobado (d)	Ampliaciones/ (Reducciones)	Modificado	Devengado	Pagado	
e3) Equipo e Instrumental Médico y de Laboratorio	2,950,610.36	1,582,478.77	4,533,089.13	0.01	0.01	4,533,089.12
e4) Vehículos y Equipo de Transporte	0.00	0.00	0.00	0.00	0.00	0.00
e5) Equipo de Defensa y Seguridad	0.00	0.00	0.00	0.00	0.00	0.00
e6) Maquinaria, Otros Equipos y Herramientas	0.00	18,577.00	18,577.00	18,577.00	18,577.00	0.00
e7) Activos Biológicos	0.00	0.00	0.00	0.00	0.00	0.00
e8) Bienes Inmuebles	0.00	0.00	0.00	0.00	0.00	0.00
e9) Activos Intangibles	0.00	0.00	0.00	0.00	0.00	0.00
F. Inversión Pública (F=f1+f2+f3)	0.00	0.00	0.00	0.00	0.00	0.00
f1) Obra Pública en Bienes de Dominio Público	0.00	0.00	0.00	0.00	0.00	0.00
f2) Obra Pública en Bienes Propios	0.00	0.00	0.00	0.00	0.00	0.00
f3) Proyectos Productivos y Acciones de Fomento	0.00	0.00	0.00	0.00	0.00	0.00
G. Inversiones Financieras y Otras Provisiones (G=g1+g2+g3+g4+g5+g6+g7)	0.00	0.00	0.00	0.00	0.00	0.00
g1) Inversiones Para el Fomento de Actividades Productivas	0.00	0.00	0.00	0.00	0.00	0.00
g2) Acciones y Participaciones de Capital	0.00	0.00	0.00	0.00	0.00	0.00
g3) Compra de Títulos y Valores	0.00	0.00	0.00	0.00	0.00	0.00
g4) Concesión de Préstamos	0.00	0.00	0.00	0.00	0.00	0.00
g5) Inversiones en Fideicomisos, Mandatos y Otros Análogos Fideicomiso de Desastres Naturales (Informativo)	0.00	0.00	0.00	0.00	0.00	0.00
g6) Otras Inversiones Financieras	0.00	0.00	0.00	0.00	0.00	0.00
g7) Provisiones para Contingencias y Otras Erogaciones Especiales	0.00	0.00	0.00	0.00	0.00	0.00
H. Participaciones y Aportaciones (H=h1+h2+h3)	0.00	0.00	0.00	0.00	0.00	0.00
h1) Participaciones	0.00	0.00	0.00	0.00	0.00	0.00
h2) Aportaciones	0.00	0.00	0.00	0.00	0.00	0.00
h3) Convenios	0.00	0.00	0.00	0.00	0.00	0.00
I. Deuda Pública (I=i1+i2+i3+i4+i5+i6+i7)	0.00	0.00	0.00	0.00	0.00	0.00
i1) Amortización de la Deuda Pública	0.00	0.00	0.00	0.00	0.00	0.00
i2) Intereses de la Deuda Pública	0.00	0.00	0.00	0.00	0.00	0.00
i3) Comisiones de la Deuda Pública	0.00	0.00	0.00	0.00	0.00	0.00
i4) Gastos de la Deuda Pública	0.00	0.00	0.00	0.00	0.00	0.00
i5) Costo por Coberturas	0.00	0.00	0.00	0.00	0.00	0.00
i6) Apoyos Financieros	0.00	0.00	0.00	0.00	0.00	0.00
i7) Adeudos de Ejercicios Fiscales Anteriores (ADEFAS)	0.00	0.00	0.00	0.00	0.00	0.00
<b>II. Gasto Etiquetado (II=A+B+C+D+E+F+G+H+I)</b>	<b>8,943,381.00</b>	<b>4,440,961.27</b>	<b>13,384,342.27</b>	<b>13,384,241.02</b>	<b>12,987,111.62</b>	<b>101.25</b>
A. Servicios Personales (A=a1+a2+a3+a4+a5+a6+a7)	7,776,853.00	880,304.48	8,657,157.48	8,657,157.48	8,657,157.48	0.00
a1) Remuneraciones al Personal de Carácter Permanente	3,966,487.50	2,121,813.59	6,088,301.09	6,088,301.09	6,088,301.09	0.00
a2) Remuneraciones al Personal de Carácter Transitorio	161,167.50	(53,208.60)	107,958.90	107,958.90	107,958.90	0.00
a3) Remuneraciones Adicionales y Especiales	1,073,387.00	51,949.74	1,125,336.74	1,125,336.74	1,125,336.74	0.00
a4) Seguridad Social	1,704,559.34	(1,218,640.62)	485,918.72	485,918.72	485,918.72	0.00
a5) Otras Prestaciones Sociales y Económicas	709,885.66	139,756.37	849,642.03	849,642.03	849,642.03	0.00
a6) Previsiones	0.00	0.00	0.00	0.00	0.00	0.00
a7) Pago de Estímulos a Servidores Públicos	161,366.00	(161,366.00)	0.00	0.00	0.00	0.00
B. Materiales y Suministros (B=b1+b2+b3+b4+b5+b6+b7+b8+b9)	441,623.00	630,558.47	1,072,181.47	1,072,181.47	1,072,123.47	0.00
b1) Materiales de Administración, Emisión de Documentos y Artículos Oficiales	87,610.00	460,623.35	548,233.35	548,233.35	548,233.35	0.00
b2) Alimentos y Utensilios	0.00	98,686.06	98,686.06	98,686.06	98,686.06	0.00



**CUENTA PÚBLICA 2018**  
**ENTE PÚBLICO: INSTITUTO TECNOLÓGICO SUPERIOR DE HOPELCHEN**  
**Formato 6a Estado Analítico del Ejercicio del Presupuesto de Egresos Detallado - LDF**  
**Clasificación por Objeto del Gasto (Capítulo y Concepto)**  
**Del 1o. de enero al 31 de diciembre de 2018**  
**(PESOS)**

Concepto (c)	Egresos					Subejercicio (e)
	Aprobado (d)	Ampliaciones/ (Reducciones)	Modificado	Devengado	Pagado	
g2) Acciones y Participaciones de Capital	0.00	0.00	0.00	0.00	0.00	0.00
g3) Compra de Títulos y Valores	0.00	0.00	0.00	0.00	0.00	0.00
g4) Concesión de Préstamos	0.00	0.00	0.00	0.00	0.00	0.00
g5) Inversiones en Fideicomisos, Mandatos y Otros Análogos Fideicomiso de Desastres Naturales (Informativo)	0.00	0.00	0.00	0.00	0.00	0.00
g6) Otras Inversiones Financieras	0.00	0.00	0.00	0.00	0.00	0.00
g7) Provisiones para Contingencias y Otras Erogaciones Especiales	0.00	0.00	0.00	0.00	0.00	0.00
H. Participaciones y Aportaciones (H=h1+h2+h3)	0.00	0.00	0.00	0.00	0.00	0.00
h1) Participaciones	0.00	0.00	0.00	0.00	0.00	0.00
h2) Aportaciones	0.00	0.00	0.00	0.00	0.00	0.00
h3) Convenios	0.00	0.00	0.00	0.00	0.00	0.00
I. Deuda Pública (I=i1+i2+i3+i4+i5+i6+i7)	0.00	0.00	0.00	0.00	0.00	0.00
i1) Amortización de la Deuda Pública	0.00	0.00	0.00	0.00	0.00	0.00
i2) Intereses de la Deuda Pública	0.00	0.00	0.00	0.00	0.00	0.00
i3) Comisiones de la Deuda Pública	0.00	0.00	0.00	0.00	0.00	0.00
i4) Gastos de la Deuda Pública	0.00	0.00	0.00	0.00	0.00	0.00
i5) Costo por Coberturas	0.00	0.00	0.00	0.00	0.00	0.00
i6) Apoyos Financieros	0.00	0.00	0.00	0.00	0.00	0.00
i7) Adeudos de Ejercicios Fiscales Anteriores (ADEFAS)	0.00	0.00	0.00	0.00	0.00	0.00
<b>III. Total de Egresos (III = I + II)</b>	<b>20,540,483.36</b>	<b>10,127,107.70</b>	<b>30,667,591.06</b>	<b>24,998,020.71</b>	<b>24,364,620.46</b>	<b>5,669,570.35</b>

L.C. EDILBERTO EDUARDO QUIJANO

JEFE DEL DEPTO. DE CONTABILIDAD

M.A. MARCO ANTONIO PANTÍ GONZÁLEZ

SUBDIRECTOR DE PLANEACIÓN

**CUENTA PÚBLICA 2018**  
**ENTE PÚBLICO: INSTITUTO TECNOLÓGICO SUPERIOR DE HOPELCHEN**  
**Formato 6b Estado Analítico del Ejercicio del Presupuesto de Egresos Detallado - LDF**  
**Clasificación Administrativa**  
**Del 1o. de enero al 31 de diciembre de 2018**  
**(PESOS)**

Concepto (c)	Egresos					Subejercicio (e)
	Aprobado (d)	Ampliaciones/ (Reducciones)	Modificado	Devengado	Pagado	
<b>Gasto No Etiquetado</b>	11,597,102.36	5,686,146.43	17,283,248.79	11,613,779.69	11,377,508.84	5,669,469.10
[28]INSTITUTO TECNOLÓGICO SUPERIOR DE HOPELCHEN	11,597,102.36	5,686,146.43	17,283,248.79	11,613,779.69	11,377,508.84	5,669,469.10
□	0.00	0.00	0.00	0.00	0.00	0.00
<b>Gasto Etiquetado</b>	8,943,381.00	4,440,961.27	13,384,342.27	13,384,241.02	12,987,111.62	101.25
[28]INSTITUTO TECNOLÓGICO SUPERIOR DE HOPELCHEN	8,943,381.00	4,440,961.27	13,384,342.27	13,384,241.02	12,987,111.62	101.25
□	0.00	0.00	0.00	0.00	0.00	0.00
<b>Total de Egresos</b>	<b>20,540,483.36</b>	<b>10,127,107.70</b>	<b>30,667,591.06</b>	<b>24,998,020.71</b>	<b>24,364,620.46</b>	<b>5,669,570.35</b>

L.C. EDILBERTO EDUARDO QUIJANO

JEFE DEL DEPTO. DE CONTABILIDAD

M.A. MARCO ANTONIO PANTÍ GONZÁLEZ

SUBDIRECTOR DE PLANEACIÓN





**CUENTA PÚBLICA 2018**  
**ENTE PÚBLICO: INSTITUTO TECNOLÓGICO SUPERIOR DE HOPELCHEN**  
**Formato 6c Estado Analítico del Ejercicio del Presupuesto de Egresos Detallado - LDF**  
**Clasificación Funcional (Finalidad y Función)**  
**Del 1o. de enero al 31 de diciembre de 2018**  
**(PESOS)**

Concepto (c)	Egresos					Subejercicio (e)
	Aprobado (d)	Ampliaciones/ (Reducciones)	Modificado	Devengado	Pagado	
b3) Salud	0.00	0.00	0.00	0.00	0.00	0.00
b4) Recreación, Cultura y Otras Manifestaciones Sociales	0.00	0.00	0.00	0.00	0.00	0.00
b5) Educación	8,943,381.00	4,440,961.27	13,384,342.27	13,384,241.02	12,987,111.62	101.25
b6) Protección Social	0.00	0.00	0.00	0.00	0.00	0.00
b7) Otros Asuntos Sociales	0.00	0.00	0.00	0.00	0.00	0.00
<b>C. Desarrollo Económico</b> (C=c1+c2+c3+c4+c5+c6+c7+c8+c9)	<b>0.00</b>	<b>0.00</b>	<b>0.00</b>	<b>0.00</b>	<b>0.00</b>	<b>0.00</b>
c1) Asuntos Económicos, Comerciales y Laborales en General	0.00	0.00	0.00	0.00	0.00	0.00
c2) Agropecuaria, Silvicultura, Pesca y Caza	0.00	0.00	0.00	0.00	0.00	0.00
c3) Combustibles y Energía	0.00	0.00	0.00	0.00	0.00	0.00
c4) Minería, Manufacturas y Construcción	0.00	0.00	0.00	0.00	0.00	0.00
c5) Transporte	0.00	0.00	0.00	0.00	0.00	0.00
c6) Comunicaciones	0.00	0.00	0.00	0.00	0.00	0.00
c7) Turismo	0.00	0.00	0.00	0.00	0.00	0.00
c8) Ciencia, Tecnología e Innovación	0.00	0.00	0.00	0.00	0.00	0.00
c9) Otras Industrias y Otros Asuntos Económicos	0.00	0.00	0.00	0.00	0.00	0.00
<b>D. Otras No Clasificadas en Funciones Anteriores</b> (D=d1+d2+d3+d4)	<b>0.00</b>	<b>0.00</b>	<b>0.00</b>	<b>0.00</b>	<b>0.00</b>	<b>0.00</b>
d1) Transacciones de la Deuda Pública / Costo Financiero de la Deuda	0.00	0.00	0.00	0.00	0.00	0.00
d2) Transferencias, Participaciones y Aportaciones Entre Diferentes Niveles y Ordenes de Gobierno	0.00	0.00	0.00	0.00	0.00	0.00
d3) Saneamiento del Sistema Financiero	0.00	0.00	0.00	0.00	0.00	0.00
d4) Adeudos de Ejercicios Fiscales Anteriores	0.00	0.00	0.00	0.00	0.00	0.00
<b>III. Total de Egresos (III = I + II)</b>	<b>20,540,483.36</b>	<b>10,127,107.70</b>	<b>30,667,591.06</b>	<b>24,998,020.71</b>	<b>24,364,620.46</b>	<b>5,669,570.35</b>

L.C. EDILBERTO EDUARDO QUIJANO

JEFE DEL DÉPTO. DE CONTABILIDAD

M.A. MARCO ANTONIO PANTÍ GONZÁLEZ

SUBDIRECTOR DE PLANEACIÓN

**CUENTA PÚBLICA 2018**  
**ENTE PÚBLICO: INSTITUTO TECNOLÓGICO SUPERIOR DE HOPELCHEN**  
**Formato 6d Estado Analítico del Ejercicio del Presupuesto de Egresos Detallado - LDF**  
**Clasificación de Servicios Personales por Categoría**  
**Del 1o. de enero al 31 de diciembre de 2018**  
**(PESOS)**

Concepto (c)	Egresos					Subejercicio (e)
	Aprobado (d)	Ampliaciones/ (Reducciones)	Modificado	Devengado	Pagado	
<b>I. Gasto No Etiquetado (I=A+B+C+D+E+F)</b>	<b>11,597,102.36</b>	<b>5,686,146.43</b>	<b>17,283,248.79</b>	<b>11,613,779.69</b>	<b>11,377,508.84</b>	<b>5,669,469.10</b>
A. Personal Administrativo y de Servicio Público	3,934,014.80	1,933,289.79	5,867,304.59	3,948,685.09	3,868,353.01	1,918,619.50
B. Magisterio	7,663,087.56	3,752,856.64	11,415,944.20	7,665,094.60	7,509,155.83	3,750,849.60
C. Servicios de Salud (C=c1+c2)	0.00	0.00	0.00	0.00	0.00	0.00
c1) Personal Administrativo	0.00	0.00	0.00	0.00	0.00	0.00
c2) Personal Médico, Paramédico y afín	0.00	0.00	0.00	0.00	0.00	0.00
D. Seguridad Pública	0.00	0.00	0.00	0.00	0.00	0.00
E. Gastos asociados a la implementación de nuevas leyes federales o reformas a las mismas (E = e1 + e2)	0.00	0.00	0.00	0.00	0.00	0.00
e1) Nombre del Programa o Ley 1	0.00	0.00	0.00	0.00	0.00	0.00
e2) Nombre del Programa o Ley 2	0.00	0.00	0.00	0.00	0.00	0.00
F. Sentencias laborales definitivas	0.00	0.00	0.00	0.00	0.00	0.00
<b>II. Gasto Etiquetado (II=A+B+C+D+E+F)</b>	<b>8,943,381.00</b>	<b>4,440,961.27</b>	<b>13,384,342.27</b>	<b>13,384,241.02</b>	<b>12,987,111.62</b>	<b>101.25</b>
A. Personal Administrativo y de Servicio Público	2,861,881.92	1,421,107.61	4,282,989.53	4,282,957.13	4,155,875.72	32.40
B. Magisterio	6,081,499.08	3,019,853.66	9,101,352.74	9,101,283.89	8,831,235.90	68.85
C. Servicios de Salud (C=c1+c2)	0.00	0.00	0.00	0.00	0.00	0.00
c1) Personal Administrativo	0.00	0.00	0.00	0.00	0.00	0.00
c2) Personal Médico, Paramédico y afín	0.00	0.00	0.00	0.00	0.00	0.00
D. Seguridad Pública	0.00	0.00	0.00	0.00	0.00	0.00
E. Gastos asociados a la implementación de nuevas leyes federales o reformas a las mismas (E = e1 + e2)	0.00	0.00	0.00	0.00	0.00	0.00
e1) Nombre del Programa o Ley 1	0.00	0.00	0.00	0.00	0.00	0.00
e2) Nombre del Programa o Ley 2	0.00	0.00	0.00	0.00	0.00	0.00
F. Sentencias laborales definitivas	0.00	0.00	0.00	0.00	0.00	0.00
<b>III. Total del Gasto en Servicios Personales (III = I + II)</b>	<b>20,540,483.36</b>	<b>10,127,107.70</b>	<b>30,667,591.06</b>	<b>24,998,020.71</b>	<b>24,364,620.46</b>	<b>5,669,570.35</b>

L.C. EDILBERTO EDUARDO QUIJANO

JEFE DEL DEPTO. DE CONTABILIDAD

M.A. MARCO ANTONIO PANTÍ GONZÁLEZ

SUBDIRECTOR DE PLANEACIÓN

**INSTITUTO TECNOLÓGICO SUPERIOR DE HOPELCHEN**  
**Anexo 3 Guía de Cumplimiento de la Ley de Disciplina Financiera de las Entidades Federativas y Municipios**  
**Del 1 de enero al 31 de diciembre de 2018**

Indicadores de Observancia (c)	Implementación				Resultado		Fundamento (h)	Comentarios (i)
	SI		NO		Monto o valor (f)	Unidad (pesos/porcentaje) (g)		
		Mecanismo de Verificación (d)		Fecha estimada de cumplimiento (e)				
<b>INDICADORES PRESUPUESTARIOS</b>								
<b>A. INDICADORES CUANTITATIVOS</b>								
<b>1 Balance Presupuestario Sostenible (j)</b>								
a. Propuesto	X	Iniciativa de Ley de Ingresos y Proyecto de Presupuesto de Egresos			8,943,381.00	pesos	Art. 6 y 19 de la LDF	
b. Aprobado	X	Ley de Ingresos y Presupuesto de Egresos			8,943,381.00	pesos	Art. 6 y 19 de la LDF	
c. Ejercido	X	Cuenta Pública / Formato 4 LDF			8,943,381.00	pesos	Art. 6 y 19 de la LDF	
<b>2 Balance Presupuestario de Recursos Disponibles</b>								
a. Propuesto	X	Iniciativa de Ley de Ingresos y Proyecto de Presupuesto de Egresos			8,943,381.00	pesos	Art. 6 y 19 de la LDF	
b. Aprobado	X	Ley de Ingresos y Presupuesto de Egresos			8,943,381.00	pesos	Art. 6 y 19 de la LDF	
c. Ejercido	X	Cuenta Pública / Formato 4 LDF			8,943,381.00	pesos	Art. 6 y 19 de la LDF	
<b>3 Financiamiento Neto dentro del Techo de Financiamiento Neto</b>								
a. Propuesto	N/A	Iniciativa de Ley de Ingresos	N/A	N/A	N/A	pesos	Art. 6, 19 y 46 de la LDF	
b. Aprobado	N/A	Ley de Ingresos	N/A	N/A	N/A	pesos	Art. 6, 19 y 46 de la LDF	
c. Ejercido	N/A	Cuenta Pública / Formato 4 LDF	N/A	N/A	N/A	pesos	Art. 6, 19 y 46 de la LDF	
<b>4 Recursos destinados a la atención de desastres naturales</b>								
<b>a. Asignación al fideicomiso para desastres naturales (m)</b>								
a.1 Aprobado	N/A	Reporte Trim. Formato 6 a)	N/A	N/A	N/A	pesos	Art. 9 de la LDF	
a.2 Pagado	N/A	Cuenta Pública / Formato 6 a)	N/A	N/A	N/A	pesos	Art. 9 de la LDF	

INSTITUTO TECNOLÓGICO SUPERIOR DE HOPELCHEN

Anexo 3 Guía de Cumplimiento de la Ley de Disciplina Financiera de las Entidades Federativas y Municipios

Del 1 de enero al 31 de diciembre de 2018

b.	Aportación promedio realizada por la Entidad Federativa durante los 5 ejercicios previos, para infraestructura dañada por desastres naturales (n)		Autorizaciones de recursos aprobados por el FONDEN		N/A	N/A	pesos	Art. 9 de la LDF	
c.	Saldo del fideicomiso para desastres naturales (o)		Cuenta Pública / Auxiliar de Cuentas		N/A	N/A	pesos	Art. 9 de la LDF	
d.	Costo promedio de los últimos 5 ejercicios de la reconstrucción de infraestructura dañada por desastres naturales (p)		Autorizaciones de recursos aprobados por el FONDEN		N/A	N/A	pesos	Art. 9 de la LDF	
<b>5 Techo para servicios personales (q)</b>									
a.	Asignación en el Presupuesto de Egresos	X	Reporte Trim. Formato 6 d)			15,368,427.00	pesos	Art. 10 y 21 de la LDF	
b.	Ejercido	X	Reporte Trim. Formato 6 d)			13,938,644.84	pesos	Art. 13 fracc. V y 21 de la LDF	
<b>6 Previsiones de gasto para compromisos de pago derivados de APPs (r)</b>									
a.	Asignación en el Presupuesto de Egresos	N/A	Presupuesto de Egresos	N/A	N/A	N/A	pesos	Art. 11 y 21 de la LDF	
<b>7 Techo de ADEFAS para el ejercicio fiscal (s)</b>									
a.	Propuesto	N/A	Proyecto de Presupuesto de Egresos	N/A	N/A	N/A	pesos	Art. 12 y 20 de la LDF	
b.	Aprobado	N/A	Reporte Trim. Formato 6 a)	N/A	N/A	N/A	pesos	Art. 12 y 20 de la LDF	
c.	Ejercido	N/A	Cuenta Pública / Formato 6 a)	N/A	N/A	N/A	pesos	Art. 12 y 20 de la LDF	
<b>B. INDICADORES CUALITATIVOS</b>									
<b>1 Iniciativa de Ley de Ingresos y Proyecto de Presupuesto de Egresos</b>									
a.	Objetivos anuales, estrategias y metas para el ejercicio fiscal (t)	N/A	Iniciativa de Ley de Ingresos y Proyecto de Presupuesto de Egresos	N/A	N/A			Art. 5 y 18 de la LDF	

INSTITUTO TECNOLÓGICO SUPERIOR DE HOPELCHEN  
 Anexo 3 Guía de Cumplimiento de la Ley de Disciplina Financiera de las Entidades Federativas y Municipios  
 Del 1 de enero al 31 de diciembre de 2018

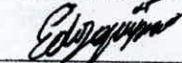
b.	Proyecciones de ejercicios posteriores (u)	N/A	Iniciativa de Ley de Ingresos y Proyecto de Presupuesto de Egresos / Formatos 7 a) y b)	N/A	N/A			Art. 5 y 18 de la LDF	
c.	Descripción de riesgos relevantes y propuestas de acción para enfrentarlos (v)	N/A	Iniciativa de Ley de Ingresos y Proyecto de Presupuesto de Egresos	N/A	N/A			Art. 5 y 18 de la LDF	
d.	Resultados de ejercicios fiscales anteriores y el ejercicio fiscal en cuestión (w)	N/A	Iniciativa de Ley de Ingresos y Proyecto de Presupuesto de Egresos / Formatos 7 c) y d)	N/A	N/A			Art. 5 y 18 de la LDF	
e.	Estudio actuarial de las pensiones de sus trabajadores (x)	N/A	Proyecto de Presupuesto de Egresos / Formato 8	N/A	N/A			Art. 5 y 18 de la LDF	
<b>2 Balance Presupuestario de Recursos Disponibles en caso</b>									
a.	Razones excepcionales que justifican el Balance Presupuestario de Recursos Disponibles negativo (y)	N/A	Iniciativa de Ley de Ingresos o Proyecto de Presupuesto de Egresos	N/A	N/A			Art. 6 y 19 de la LDF	
b.	Fuente de recursos para cubrir el Balance Presupuestario de Recursos Disponibles negativo (z)	N/A	Iniciativa de Ley de Ingresos o Proyecto de Presupuesto de Egresos	N/A	N/A			Art. 6 y 19 de la LDF	
c.	Número de ejercicios fiscales y acciones necesarias para cubrir el Balance Presupuestario de Recursos Disponibles negativo (aa)	N/A	Iniciativa de Ley de Ingresos o Proyecto de Presupuesto de Egresos	N/A	N/A			Art. 6 y 19 de la LDF	

**INSTITUTO TECNOLÓGICO SUPERIOR DE HOPELCHEN**  
**Anexo 3. Guía de Cumplimiento de la Ley de Disciplina Financiera de las Entidades Federativas y Municipios**  
**Del 1 de enero al 31 de diciembre de 2018**

d.	<i>Informes Trimestrales sobre el avance de las acciones para recuperar el Balance Presupuestario de Recursos Disponibles (bb)</i>	N/A	Reporte Trim. y Cuenta Pública	N/A	N/A			Art. 6 y 19 de la LDF	
<b>3 Servicios Personales</b>									
a.	<i>Remuneraciones de los servidores públicos (cc)</i>	N/A	Proyecto de Presupuesto	N/A	N/A			Art. 10 y 21 de la LDF	
b.	<i>Previsiones salariales y económicas para cubrir incrementos salariales, creación de plazas y otros (dd)</i>	N/A	Proyecto de Presupuesto	N/A	N/A			Art. 10 y 21 de la LDF	
<b>INDICADORES DEL EJERCICIO PRESUPUESTARIO</b>									
<b>A. INDICADORES CUANTITATIVOS</b>									
<b>1 Ingresos Excedentes derivados de Ingresos de Libre</b>									
a.	<i>Monto de Ingresos Excedentes derivados de ILD (ee)</i>	N/A	Cuenta Pública / Formato 5	N/A	N/A	N/A	pesos	Art. 14 y 21 de la LDF	
b.	<i>Monto de Ingresos Excedentes derivados de ILD destinados al fin del A. 14, fracción I de la LDF (ff)</i>	N/A	Cuenta Pública	N/A	N/A	N/A	pesos	Art. 14 y 21 de la LDF	
c.	<i>Monto de Ingresos Excedentes derivados de ILD destinados al fin del A. 14, fracción II, a) de la LDF (gg)</i>	N/A	Cuenta Pública	N/A	N/A	N/A	pesos	Art. 14 y 21 de la LDF	
d.	<i>Monto de Ingresos Excedentes derivados de ILD destinados al fin del A. 14, fracción II, b) de la LDF (hh)</i>	N/A	Cuenta Pública	N/A	N/A	N/A	pesos	Art. 14 y 21 de la LDF	


INSTITUTO TECNOLÓGICO SUPERIOR DE HOPELCHEN										
Anexo 3 Guía de Cumplimiento de la Ley de Disciplina Financiera de las Entidades Federativas y Municipios										
Del 1 de enero al 31 de diciembre de 2018										
	e.	Monto de Ingresos Excedentes derivados de ILD destinados al fin del artículo noveno transitorio de la LDF (ii)	N/A		N/A		N/A		pesos	Art. Noveno Transitorio de la LDF
<b>B. INDICADORES CUALITATIVOS</b>										
1		Análisis Costo-Beneficio para programas o proyectos de inversión mayores a 10 millones de UDIS (jj)	N/A	Página de internet de la Secretaría de Finanzas o Tesorería Municipal	N/A	N/A				Art. 13 frac. III y 21 de la LDF
2		Análisis de conveniencia y análisis de transferencia de riesgos de los proyectos APPs (kk)	N/A	Página de internet de la Secretaría de Finanzas o Tesorería Municipal	N/A	N/A				Art. 13 frac. III y 21 de la LDF
3		Identificación de población objetivo, destino y temporalidad de subsidios (ll)	N/A	Página de internet de la Secretaría de Finanzas o Tesorería Municipal	N/A	N/A				Art. 13 frac. VII y 21 de la LDF
<b>INDICADORES DE DEUDA PÚBLICA</b>										
<b>A. INDICADORES CUANTITATIVOS</b>										
1	<b>Obligaciones a Corto Plazo</b>									
	a.	Límite de Obligaciones a Corto Plazo (mm)	N/A	N/A	N/A	N/A	N/A	pesos		Art. 30 frac. I de la LDF
	b.	Obligaciones a Corto Plazo (nn)	N/A	N/A	N/A	N/A	N/A	pesos		Art. 30 frac. I de la LDF

C.P. EDILBERTO EDUARDO QUIJANO



JEFE DEL DEPTO. DE CONTABILIDAD

LIC. OLGA IRINA PÉREZ VILLARINO



ENCARGADA DE LA SUBD. DE ADMON. Y FINANZAS